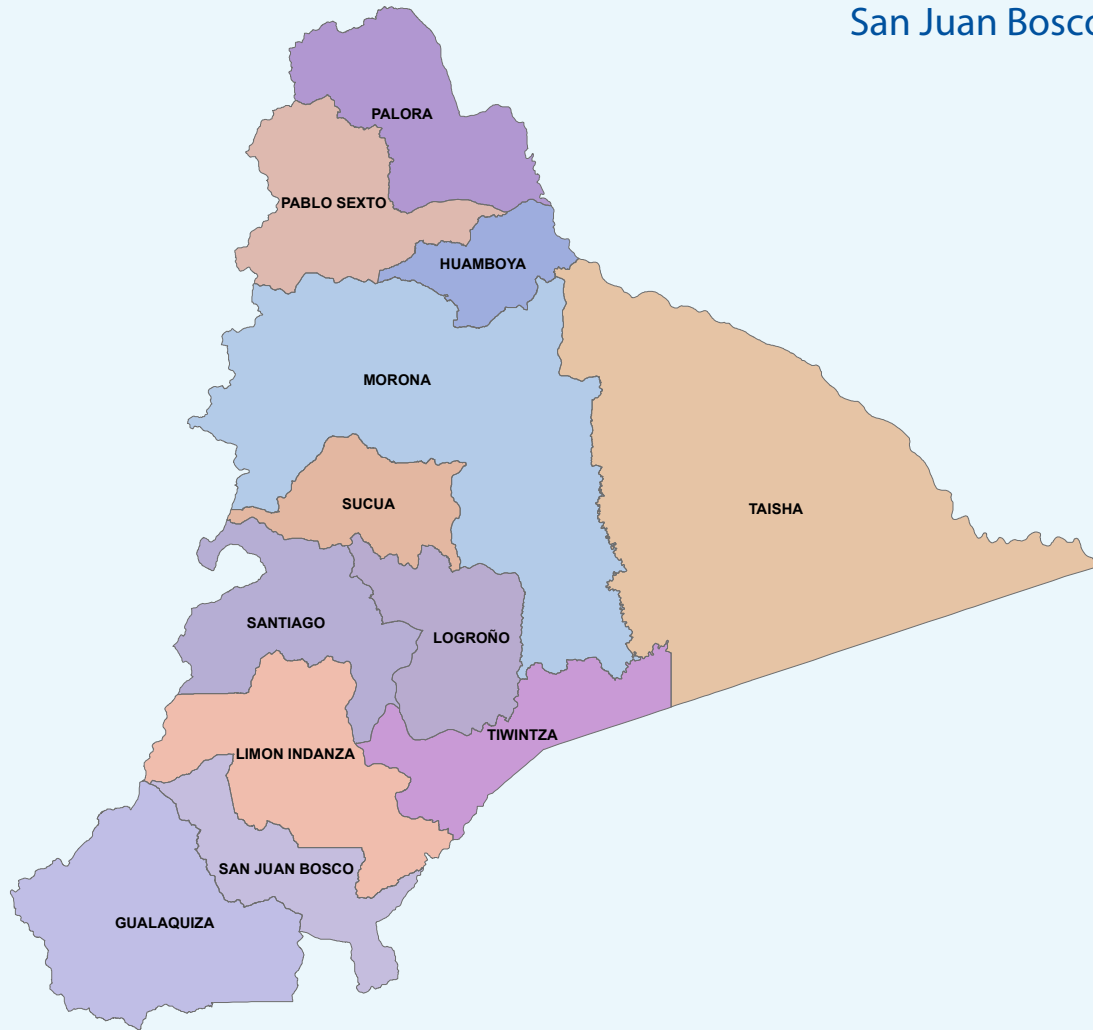




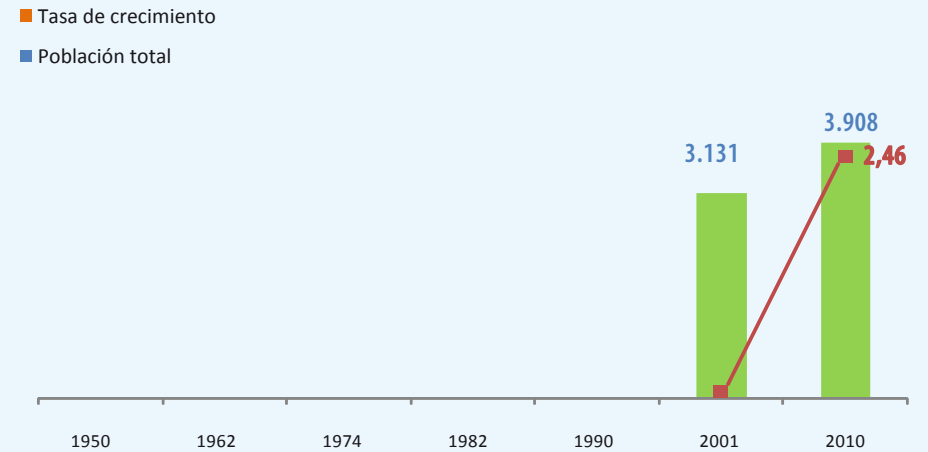
DATOS CANTONALES CENSO 2010

San Juan Bosco



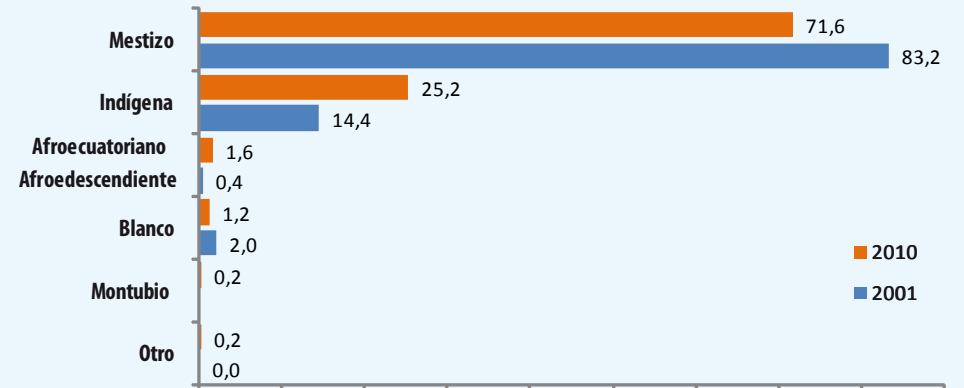
POBLACIÓN TOTAL Y TASA DE CRECIMIENTO

CENSOS 1950 - 1962 - 1974 - 1982 - 1990 - 2001 - 2010



AUTOIDENTIFICACIÓN DE LA POBLACIÓN *

CENSOS 2001 - 2010



*Para el 2010 la Autoidentificación es según cultura y costumbres

Población		Educación		Tecnologías		Vivienda		Equidad	
Edad media de la población	23,7	Analfabetismo >= 15 años	7,1	% Analfabetismo digital >= 10 años	38,5	% hogares en viviendas propias y totalmente pagadas	52,8	% discapacitados que asisten a un establecimiento educación especial	6,3
% personas con cédula ciudadanía	75,0	Promedio de años de escolaridad >= 10 años	7,9	% personas utilizaron celular	50,0	% hogares que tratan el agua antes de beberla	17,7	% niños/as < de 5 años en programas del gobierno	0,0
% ocupados con seguro general ⁽¹⁾	17,1	Cobertura del sistema de educación pública	93,1	% personas utilizaron computadora	27,1	Promedio de focos ahorradores en la vivienda	4,1	% discapacitados que trabajan en el sector público	0,9
% personas con seguro de salud privado	4,5	% hogares con niños/as que ⁽²⁾ no asisten a un establecimiento	5,8	% personas utilizaron internet	18,5	% viviendas con servicios básicos públicos ⁽³⁾	39,8	% adultos/as mayores jubilados	3,9

(1) Con respecto al total de personas ocupadas (2) Niños/as de 5 a 14 años

(3) Incluye: luz eléctrica, agua, escusado y eliminación de basura por carro recolector