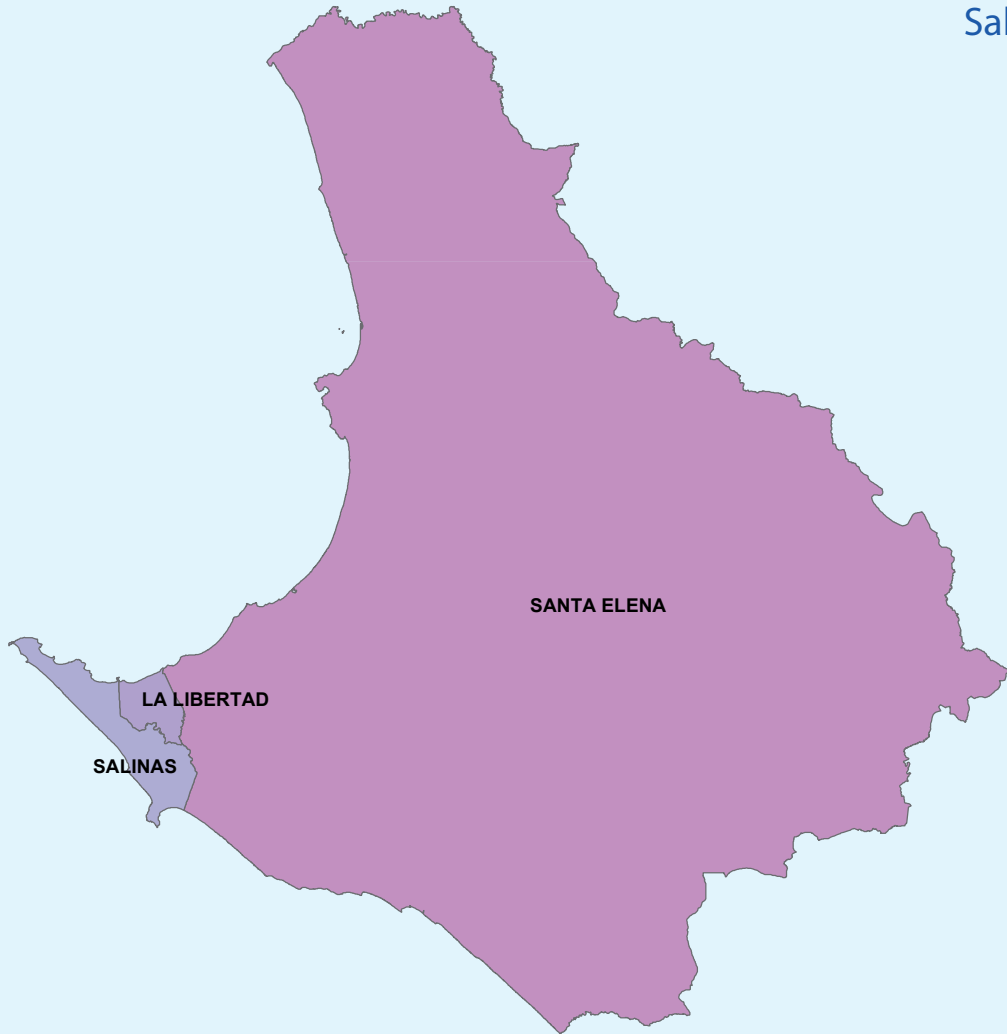




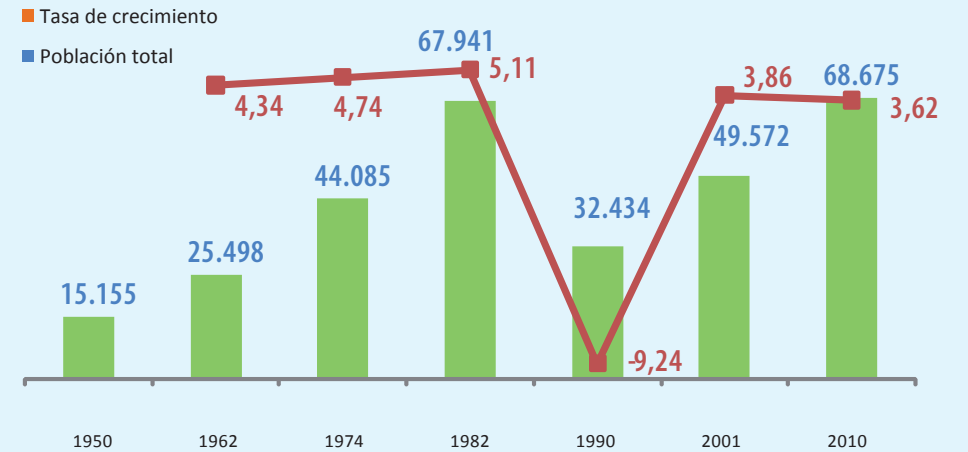
DATOS CANTONALES CENSO 2010

Salinas




POBLACIÓN TOTAL Y TASA DE CRECIMIENTO

CENSOS 1950 - 1962 - 1974 - 1982 - 1990 - 2001 - 2010



AUTOIDENTIFICACIÓN DE LA POBLACIÓN \*

CENSOS 2001 - 2010



\*Para el 2010 la Autoidentificación es según cultura y costumbres

Población		Educación		Tecnologías		Vivienda		Equidad	
Edad media de la población	26,4	Analfabetismo >= 15 años	4,5	% Analfabetismo digital >= 10 años	35,9	% hogares en viviendas propias y totalmente pagadas	35,5	% discapacitados que asisten a un establecimiento educación especial	7,8
% personas con cédula ciudadanía	77,4	Promedio de años de escolaridad >= 10 años	9,1	% personas utilizaron celular	56,1	% hogares que tratan el agua antes de beberla	85,2	% niños/as < de 5 años en programas del gobierno	0,0
% ocupados con seguro general (1)	21,0	Cobertura del sistema de educación pública	69,6	% personas utilizaron computadora	26,8	Promedio de focos ahorradores en la vivienda	4,5	% discapacitados que trabajan en el sector público	0,4
% personas con seguro de salud privado	8,2	% hogares con niños/as que (2) no asisten a un establecimiento	5,7	% personas utilizaron internet	23,2	% viviendas con servicios básicos públicos (3)	52,4	% adultos/as mayores jubilados	13,1

(1) Con respecto al total de personas ocupadas (2) Niños/as de 5 a 14 años

(3) Incluye: luz eléctrica, agua, escusado y eliminación de basura por carro recolector