

Registros Estadísticos de

Matrimonios y Divorcios 2025

Mayo . 2026



CONTENIDO

01 ▶ Aspectos metodológicos

Principales resultados

02 ▶ Series temporales

03 ▶ Resultados 2025

04 ▶ Mapas temáticos



A nuestros usuarios

- El INEC pone a disposición de la ciudadanía los resultados del Registro Estadístico de Matrimonios y Divorcios 2025, el cual, año tras año, permite analizar la evolución del comportamiento social en relación con los cambios en la estructura familiar y las dinámicas sociales. Además, los datos presentan una mayor desagregación, permitiendo estudios a nivel provincial, por sexo, grupos de edad y regiones.
- Para garantizar la comparabilidad y la consistencia histórica de las estadísticas oficiales del país, los resultados también se presentan en varias series históricas. Asimismo, es importante destacar que el diseño de los registros estadísticos de matrimonios y divorcios se basa exclusivamente en los hechos vitales ocurridos y registrados dentro del territorio nacional.
- La publicación de los resultados del Registro Estadístico de Matrimonios y Divorcios se fundamenta en los registros de inscripción realizados en las oficinas de la Dirección General de Registro Civil, Identificación y Cedulación a nivel nacional, así como en las oficinas de la Corporación Registro Civil de Guayaquil.



Fuente: Registros Estadísticos Matrimonios y Divorcios 1997-2025

En caso de utilizar la información contenida en este documento, favor citar de la siguiente manera:

INEC. (2026). Presentación Principales Resultados del Registro Estadístico de Matrimonios y Divorcios. Quito. Obtenido de: <https://www.ecuadorencifras.gob.ec/matrimonios-divorcios/>

Indicadores de los Registros Estadísticos de Matrimonios y Divorcios

Indicadores

¿Que pasó en el año 2025?



Matrimonios

Tasa de matrimonios



La tasa de matrimonios disminuyó de 30,0 en 2024 a 28,7 en 2025



Divorcios

Tasa de divorcios



La tasa de divorcios disminuyó de 14,2 en 2024 a 13,8 en 2025

Tasa de matrimonios: Relación entre el número de matrimonios y la población estimada en base al Censo de Población y Vivienda 2022. Tasa por cada 10.000 habitantes.

Tasa de divorcios: Relación entre el número de divorcios y la población estimada en base al Censo de Población y Vivienda 2022. Tasa por cada 10.000 habitantes.

Nota: El INEC informa que las estimaciones utilizadas en los diferentes indicadores presentados en esta publicación corresponden a resultados del ejercicio de Estimación y Proyecciones de Población, revisión 2024.

Fuente: Registro Estadístico Matrimonios y Divorcios 1997- 2025



01. Aspectos metodológicos



Objetivo y principales variables investigadas

Obtener información sistemática y continúa de los hechos vitales de matrimonios y divorcios inscritos en el país, durante el año de investigación.

Principales variables investigadas:

Matrimonios

Edad	Nivel de instrucción	Nacionalidad
Estado civil	Residencia habitual	Número de matrimonios anteriores

Divorcios

Edad	Número de hijos a cargo de los divorciados	Nacionalidad
Nivel de instrucción	Residencia habitual	Causas de divorcio



Ficha metodológica

Universo	→	Todos los matrimonios y divorcios, inscritos a nivel nacional
Cobertura Geográfica	→	Nacional, provincial, cantonal y parroquial (urbana y rural).
Unidad de Análisis	→	Matrimonios y divorcios inscritos en Registro Civil.
Periodo de referencia de la información	→	Año 2025
Fuente	→	Dirección Nacional de Registro Civil, Identificación y Cedulación. Corporación Registro Civil de Guayaquil.



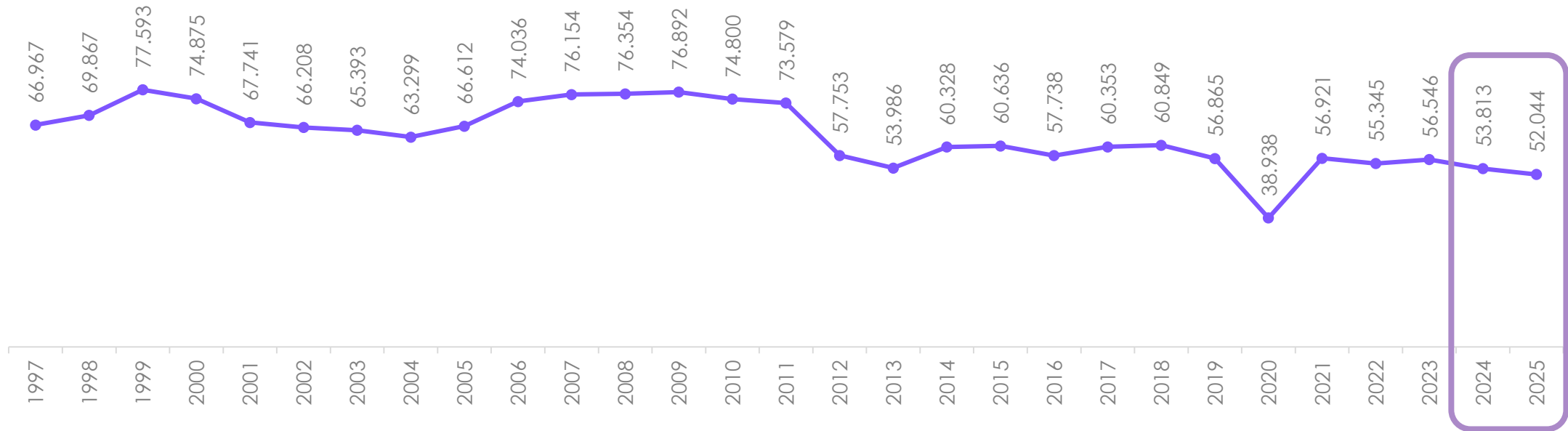
02. Series temporales



Número de matrimonios

Periodo: 1997 - 2025

Entre 2024 y 2025, la cantidad de matrimonios experimentó una disminución del 3,3%.

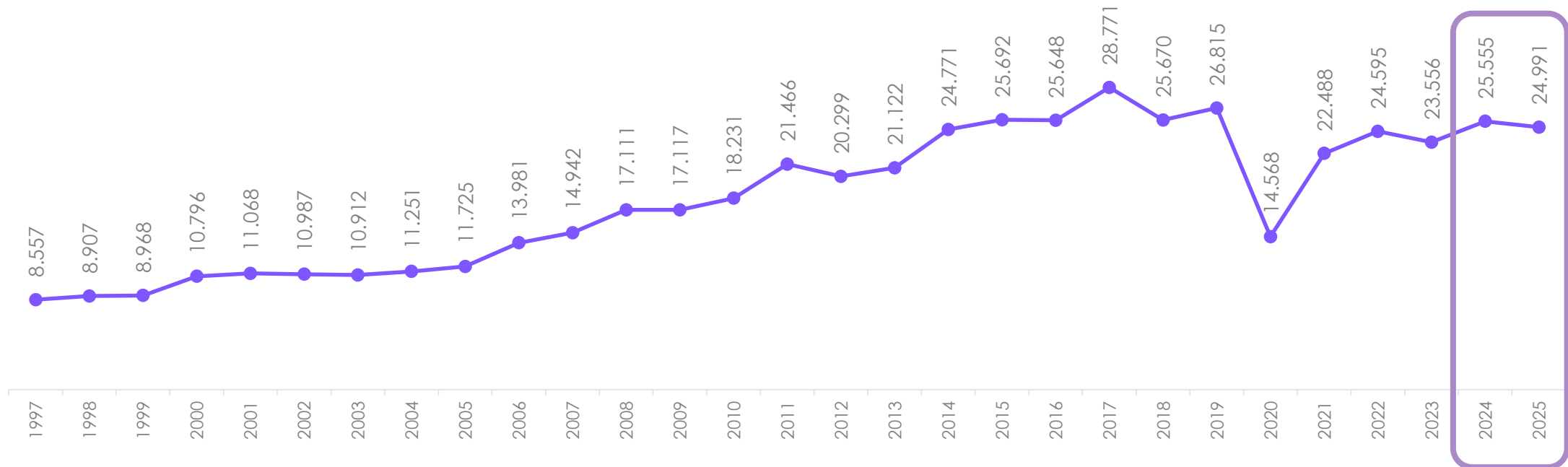




Número de divorcios

Periodo: 1997 - 2025

Entre 2024 y 2025, la cantidad de divorcios experimentó una disminución del 2,2%.

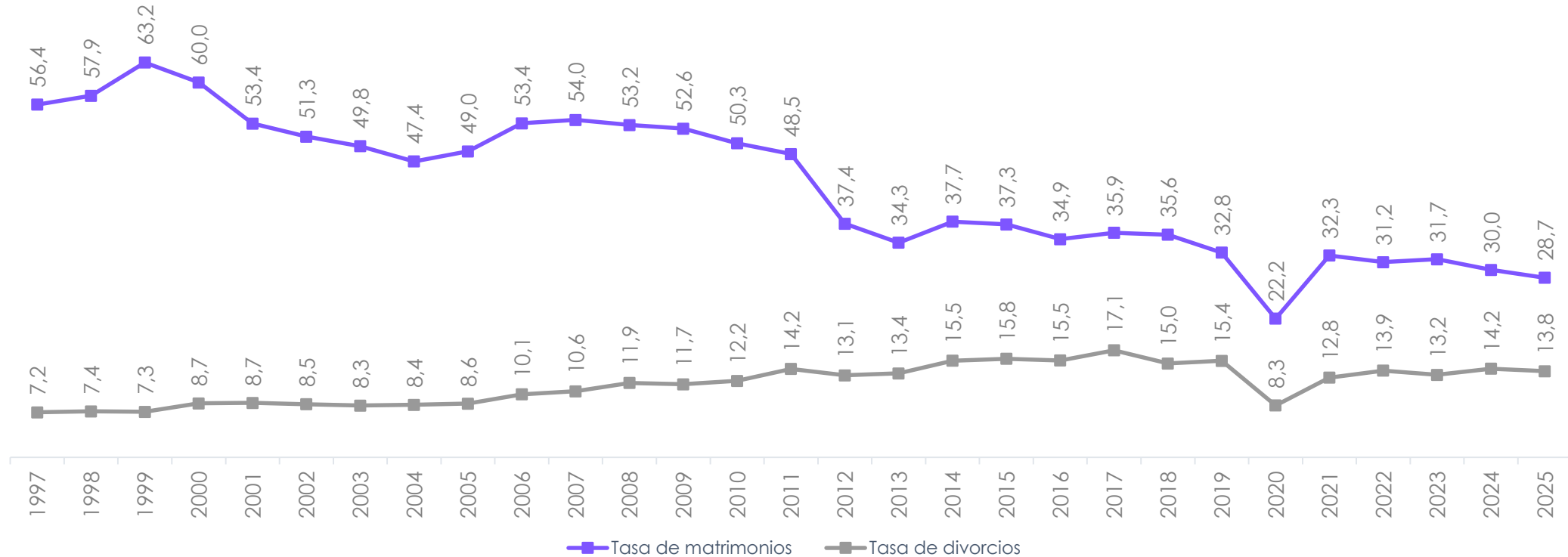




Tasa de matrimonios y divorcios

Periodo: 1997 - 2025

La tasa de matrimonios paso de 30,0 en el año 2024 a 28,7 en 2025 y la tasa de divorcios pasó de 14,2 en 2024 a 13,8 en 2025.



Fuente: Registros Estadísticos de Matrimonios y Divorcios 1997- 2025

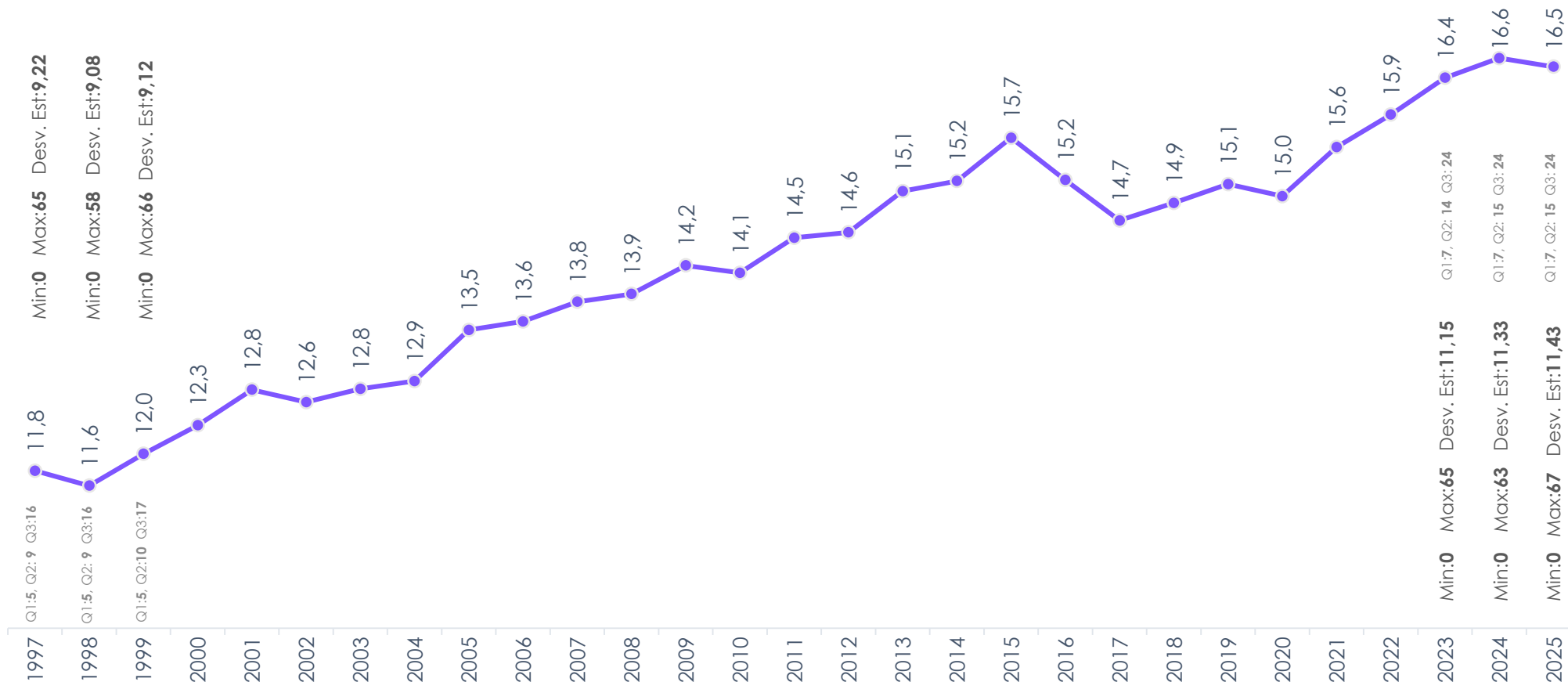
* Tasa de matrimonios por cada 10.000 habitantes.

* Tasa de divorcios por cada 10.000 habitantes.

Promedio de duración en años del matrimonio antes de un divorcio

Periodo: 1997 - 2025

Entre 1997 y 2025, la duración promedio de matrimonio ha crecido en 4,7 puntos; en 1997 el matrimonio tenía una duración de 12 años en promedio y en 2025 esta cifra alcanzó los 16,5 años de duración.



Nota: Se define como duración igual a "0 años" a aquellos matrimonios cuya duración es menor a un año.

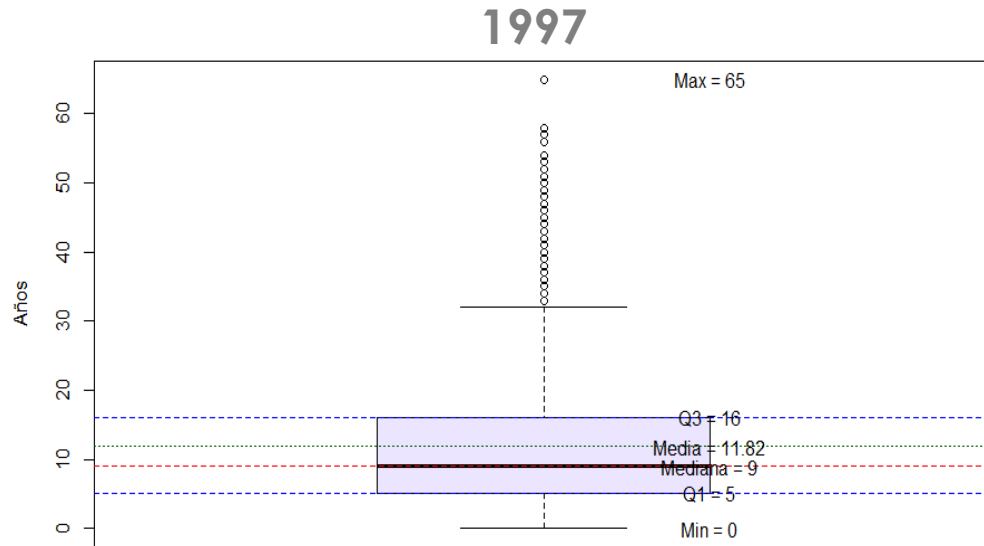
Fuente: Registro Estadístico Divorcios 1997-2025



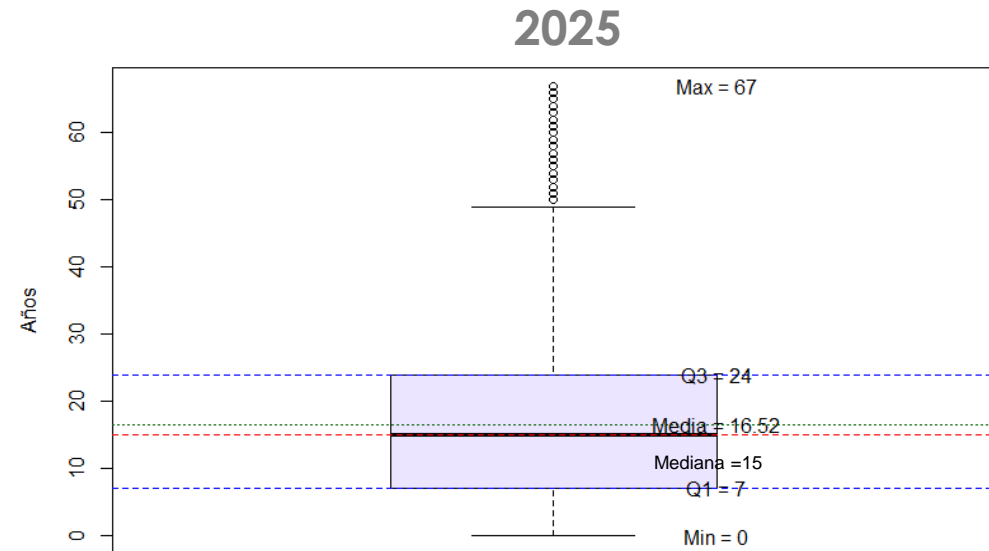
Duración del matrimonio antes de un divorcio

Periodo: 1997 y 2025

En el año 2025 los matrimonios tienden a durar más tiempo antes del divorcio que en 1997. Esto se refleja en que tanto la mediana (15 vs 9 años) como los cuartiles (Q1: 7 vs 5 y Q3: 24 vs 16) son mayores. En otras palabras, en 2025 no solo aumentó la duración típica, sino que también se amplió el rango donde se concentra la mayoría de los casos, indicando matrimonios generalmente más largos antes de disolverse.



Medidas	Duración del matrimonio antes del divorcio
Min	0
Max	65
Q1	5
Q3	16
Media	11,82
Mediana	9
Desv. Estándar	9,22



Medidas	Duración del matrimonio antes del divorcio
Min	0
Max	67
Q1	7
Q3	24
Media	16,52
Mediana	15
Desv. Estándar	11,43

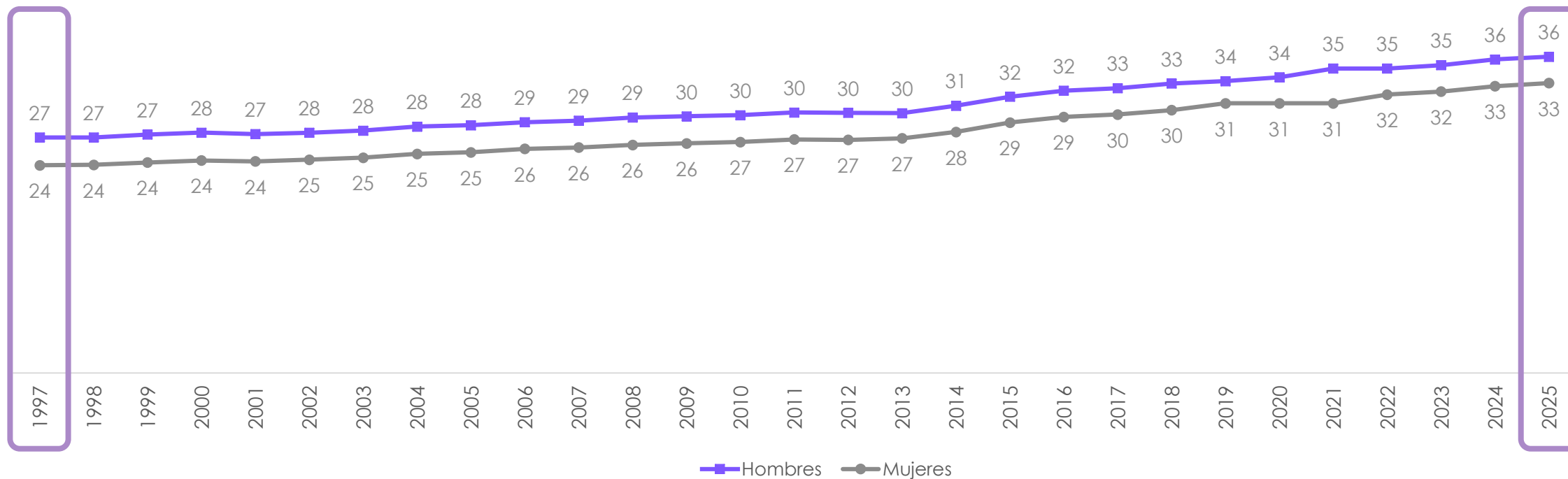
Fuente: Registro Estadístico de Divorcios 1997 y 2025
Nota: Se define como duración igual a "0 años" a aquellos matrimonios cuya duración es menor a un año.



¿A qué edad se contrae matrimonio?

Periodo 1997 - 2025

Entre 1997 y 2025, la edad promedio de los contrayentes ha aumentado en 9 años.

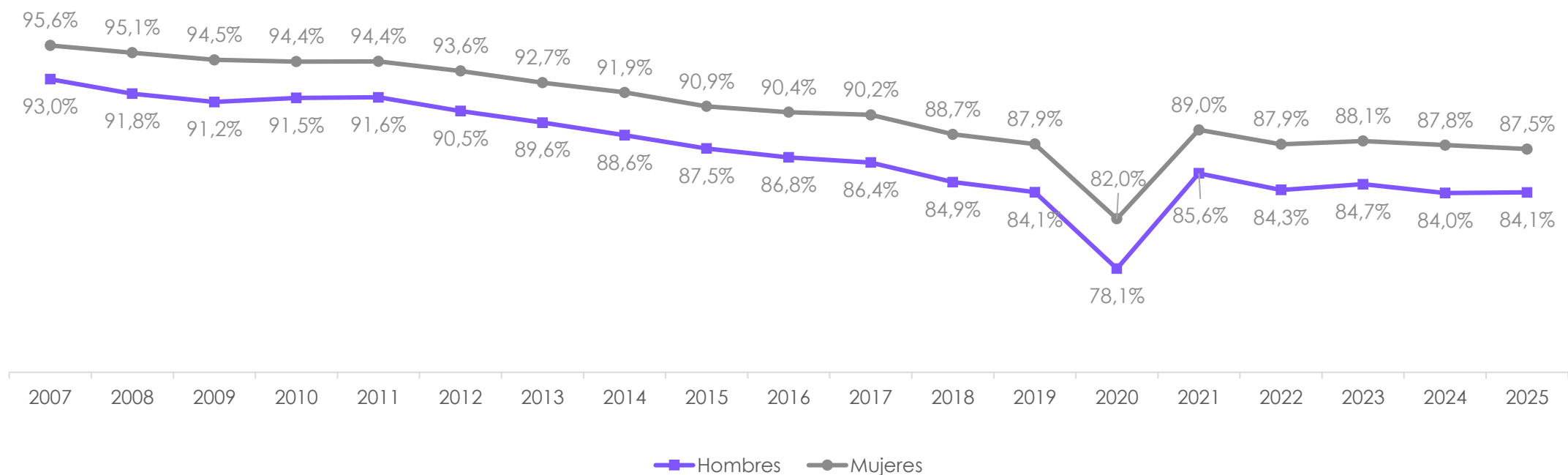


Nota: En la Ley Reformatoria al Código Civil, Registro Oficial 526, Segundo suplemento el 19 de Junio de 2015. Art 3. sustitúyase al artículo 83 por lo siguiente: "Art. 83.- Las personas que no hubieren cumplido 18 años no podrán casarse".

¿Cuál es el porcentaje de personas que contrajeron matrimonio por primera vez?

Periodo: 2007 – 2025

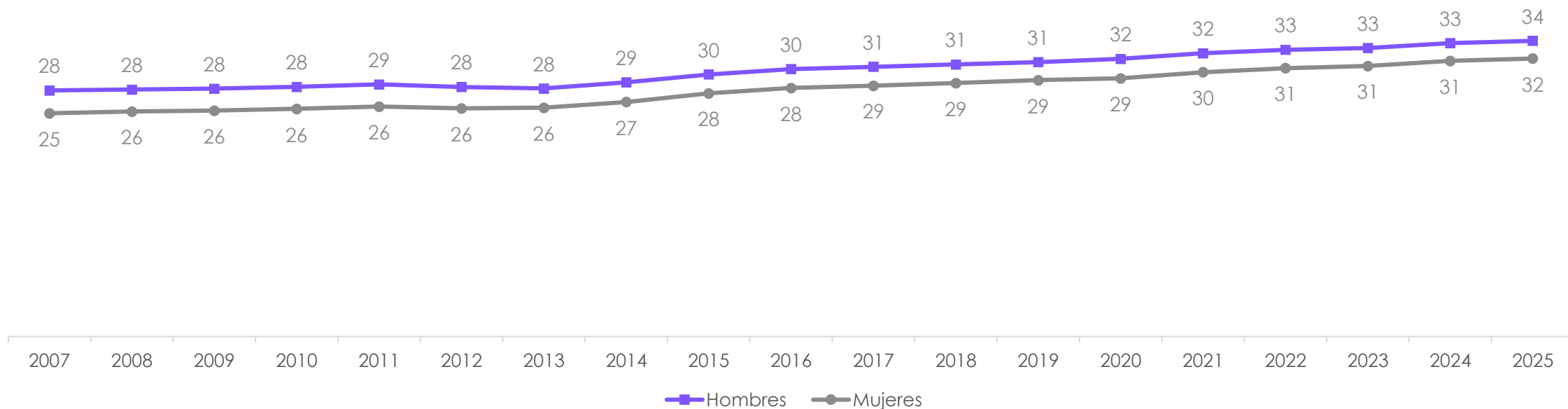
En el 2025, el 84,1% de los 52.021 hombres, contrajo matrimonio por primera vez; mientras que, en el caso de las 52.067 mujeres, el porcentaje fue del 87,5%.



¿A qué edad contraen matrimonio por primera vez?

Periodo: 2007 - 2025

En el año 2007, la edad promedio del primer matrimonio para los hombres fue de 28 años, mientras que para las mujeres 25. Por su parte, en el año 2025 los hombres contraen matrimonios a los 34 años de edad promedio y las mujeres a los 32 años de edad en promedio.

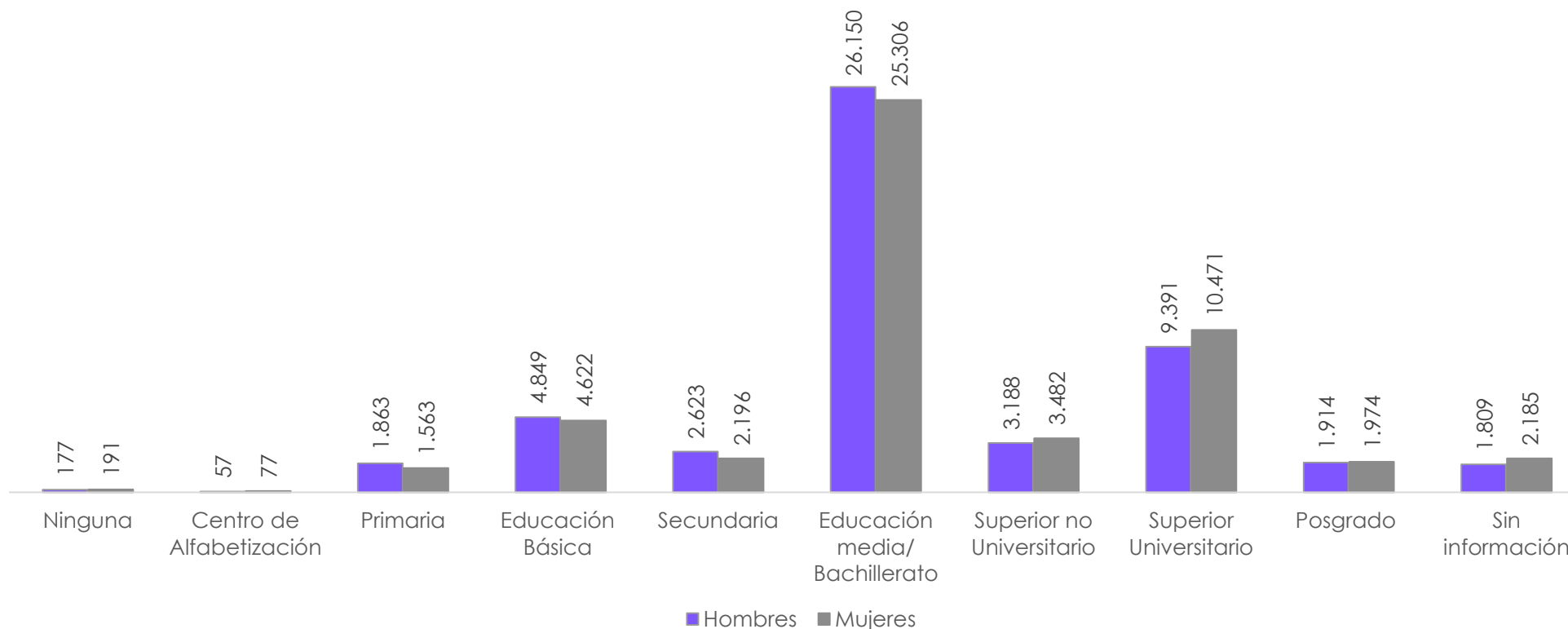




03. Resultados 2025

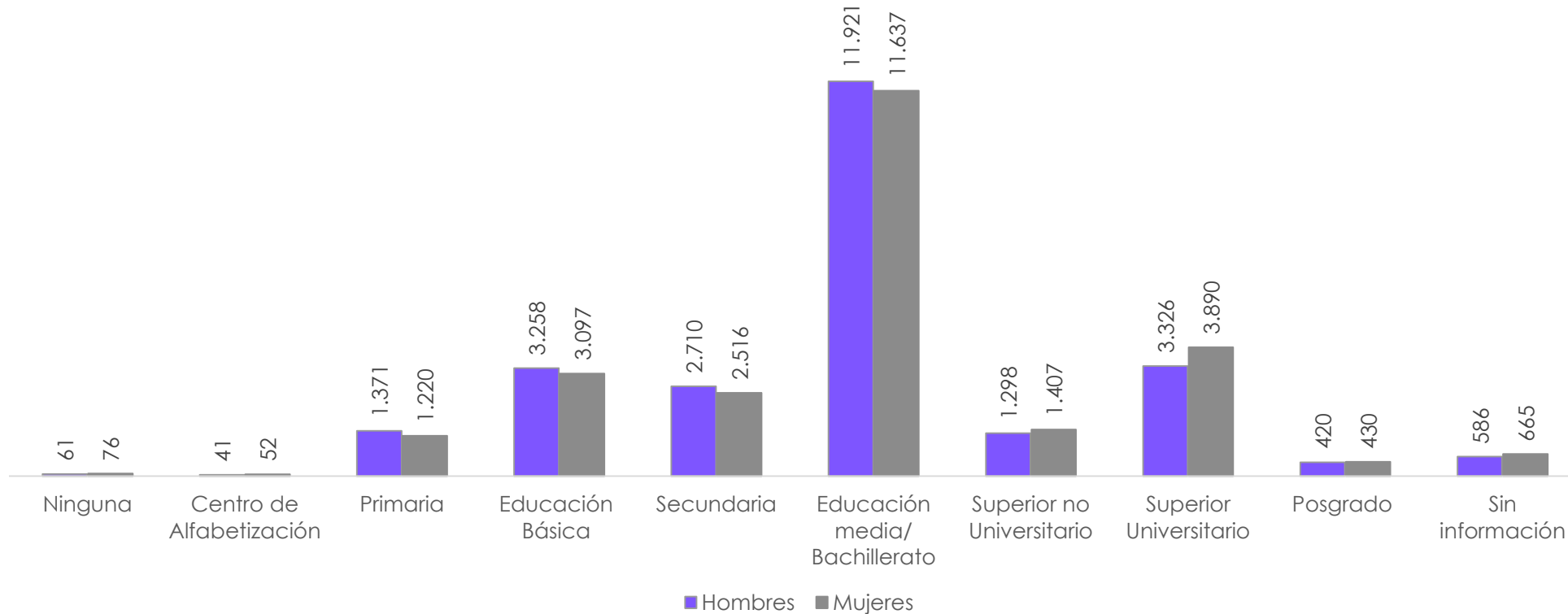
¿Cuál es el nivel de instrucción de los contrayentes?

En el año 2025, el nivel de instrucción más alto alcanzado por los contrayentes tanto hombres como mujeres fue la Educación media/Bachillerato. En segundo lugar está la educación Superior Universitaria con 9.391 y 10.471 casos respectivamente.



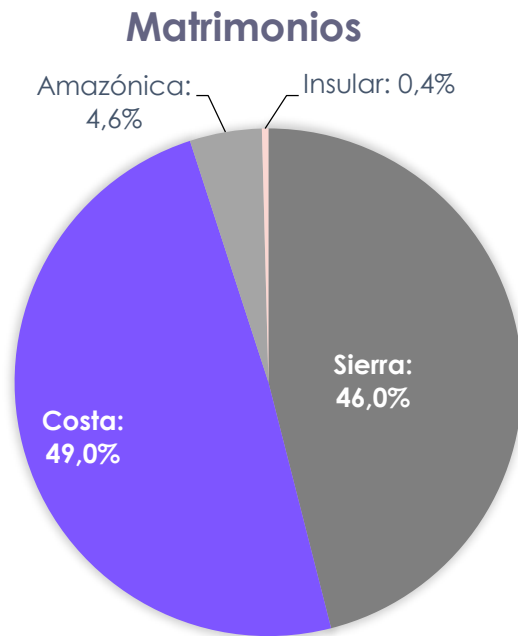
¿Cuál es el nivel de instrucción de los divorciados?

En el año 2025, el nivel de instrucción más alto alcanzado por los divorciados tanto hombres como mujeres fue la Educación media/Bachillerato. En segundo lugar esta la educación Superior Universitaria con 3.326 casos para los hombres y 3.890 casos para las mujeres.

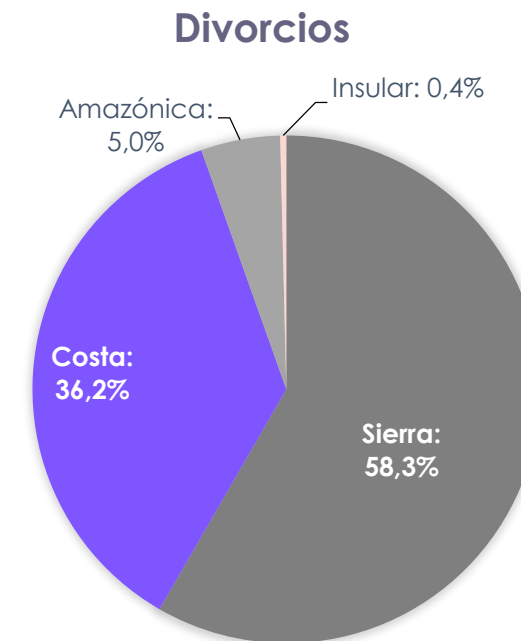


¿En qué región se inscriben más matrimonios y divorcios?

En el año 2025, la Costa registra el mayor porcentaje de matrimonios con el 49,0%; en cambio para la región Insular se registran el 0,4% de matrimonios. Mientras, los divorcios en la Sierra registran el mayor porcentaje con el 58,3% con respecto a todo el país.



Total de Matrimonios: 52.044



Total de Divorcios: 24.991



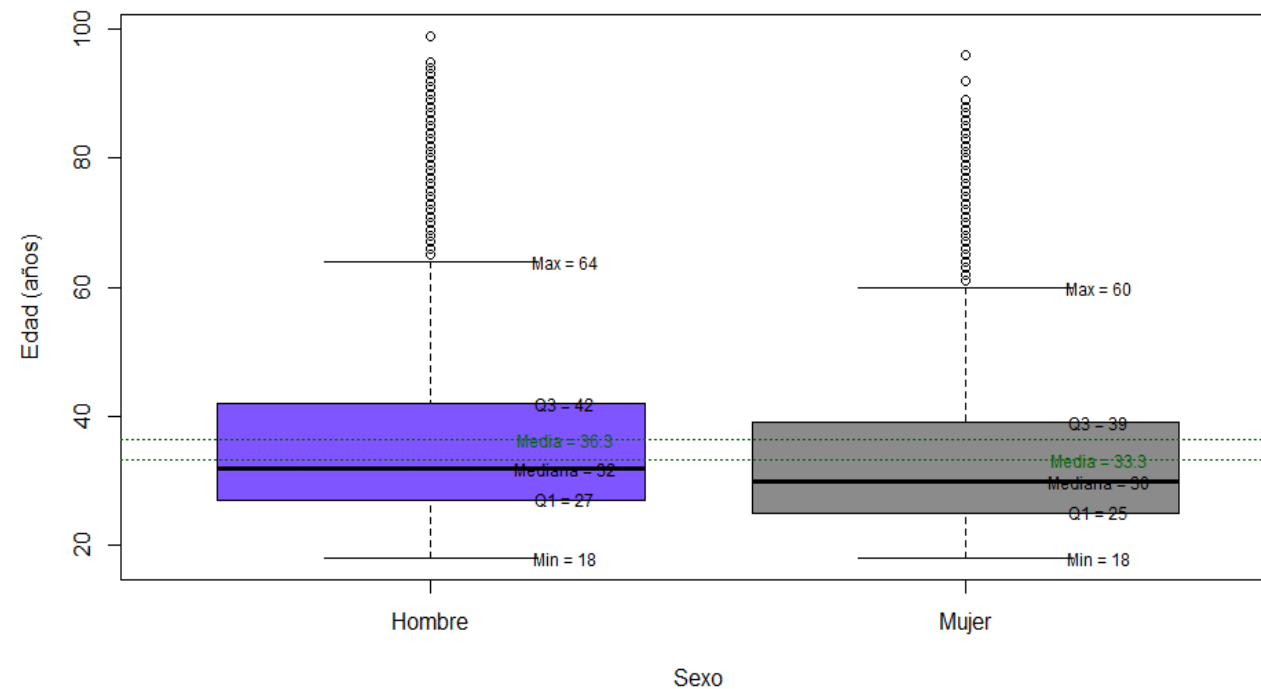
¿A qué edad se contrae matrimonio?

En el año 2025, la edad promedio en la cual contraen matrimonio los hombres es a los 36 años y las mujeres a los 33 años .

Hombres: El Q1 (27 años) indica que el 25% de los hombres se casa a los 27 años o menos, mientras que el Q3 (42 años) muestra que el 75% se casa hasta los 42 años.

Mujeres: El Q1 (25 años) indica que el 25% de las mujeres se casa a los 25 años o menos, y el Q3 (39 años) que el 75% se casa antes de los 39 años. Lo que sugiere que las mujeres tienden a casarse ligeramente más jóvenes que los hombres.

Medidas	Hombre	Mujer
Min	18	18
Max	99	96
Q1	27	25
Q3	42	39
Media	36,3	33,3
Mediana	32	30
Desv. Estándar	13,0	11,6

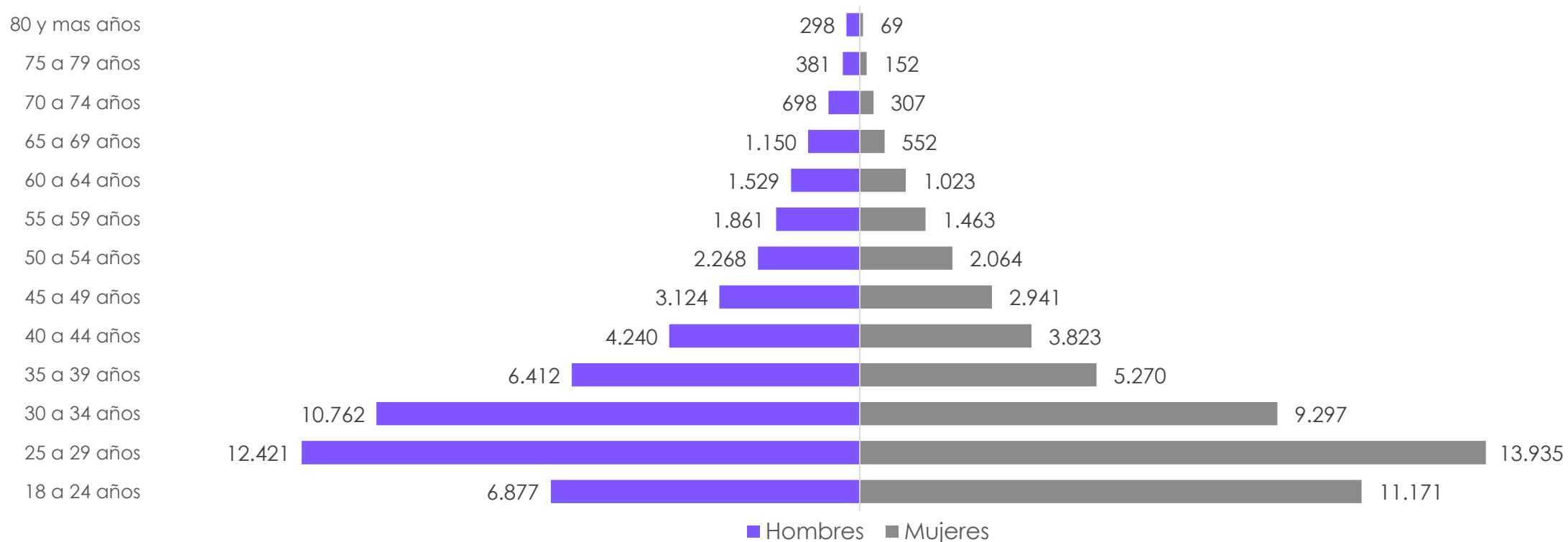


Nota: En la Ley Reformatoria al Código Civil. Registro Oficial 526. Segundo suplemento el 19 de Junio de 2015. Art 3. sustitúyase al artículo 83 por lo siguiente: "Art. 83.- Las personas que no hubieren cumplido 18 años no podrán casarse".

Fuente: Registro Estadístico Matrimonios 2025

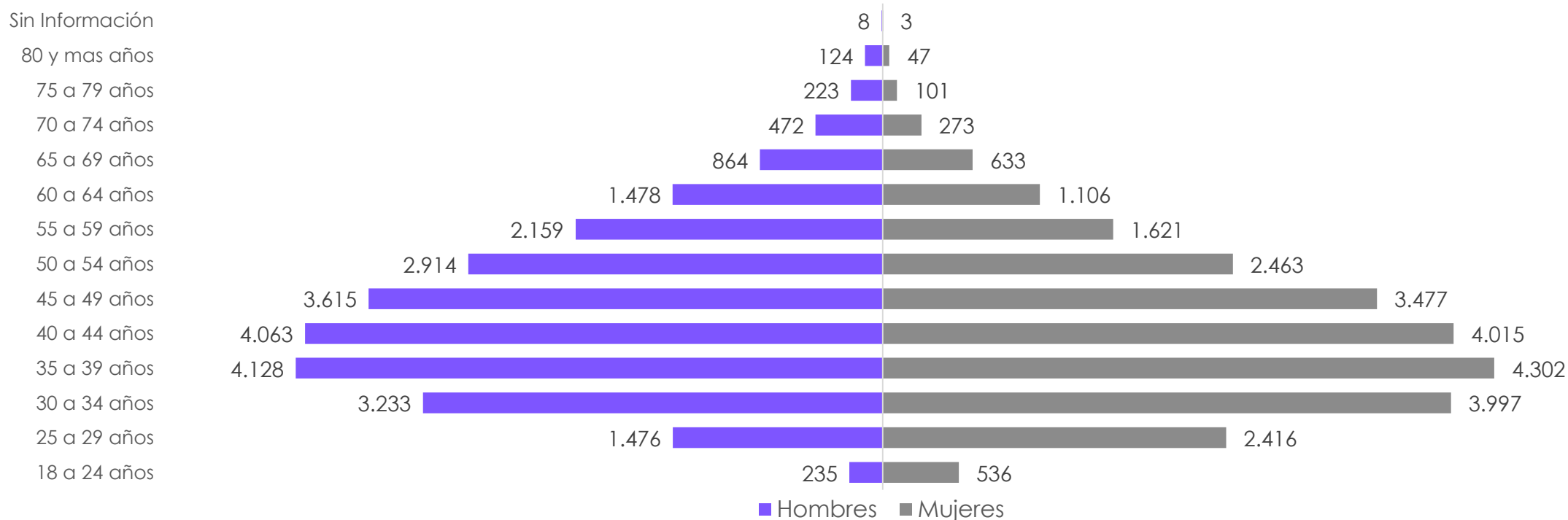
¿En qué rangos de edad se concentran los Matrimonios?

Los matrimonios tanto para hombres y mujeres se concentran en el grupo de 25 a 29 años de edad, con 23,9% y el 26,8% respectivamente.



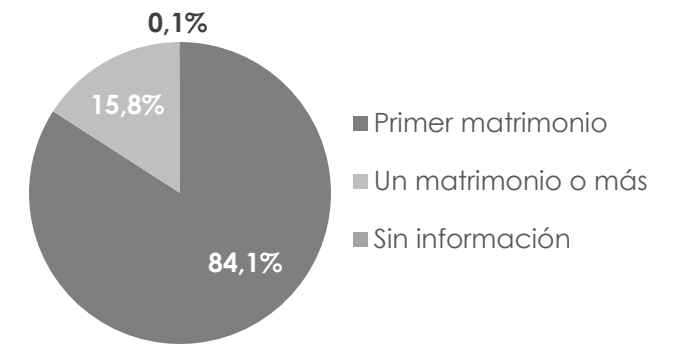
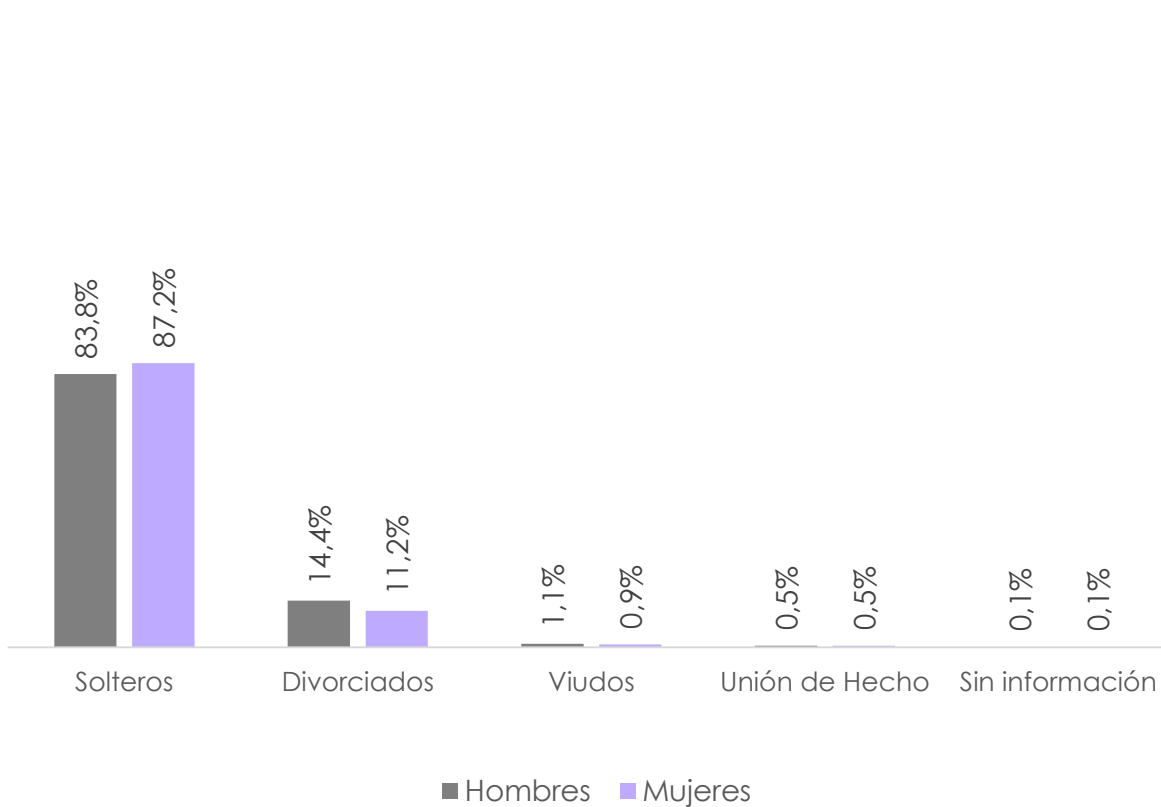
¿En qué rangos de edad se concentran los Divorcios?

Los divorcios en hombres y mujeres se concentran en el grupo de 35 a 39 años de edad, con el 16,5%; y el 17,2% respectivamente. El segundo grupo con mayor concentración es de 40 a 44 años (16,3%) para las hombres y el (16,1%) para las mujeres.

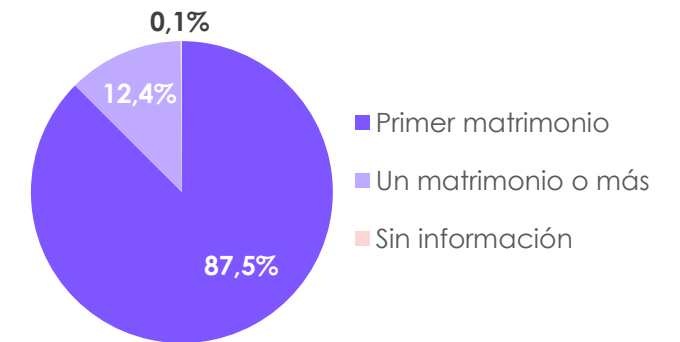


¿Cuál era el estado civil anterior de los contrayentes?

El 83,8% de los hombres y el 87,2% de las mujeres eran de estado civil Soltero antes de contraer matrimonio.



Total de Hombres : 52.021

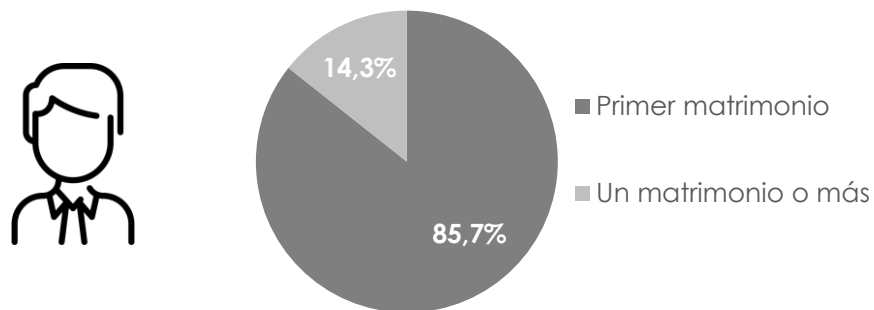


Total de Mujeres : 52.067

¿Cuál era el número de matrimonios anteriores de los contrayentes?

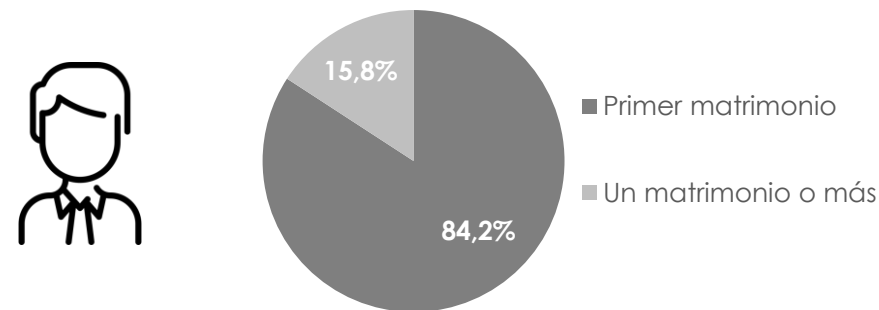
En el año 2020, 30.522 hombres y 31.835 mujeres registraron que era su primer matrimonio. En contraste con el año 2025 la cifra alcanzó los 43.751 registros para hombres y 45.555 registros para las mujeres.

Año 2020

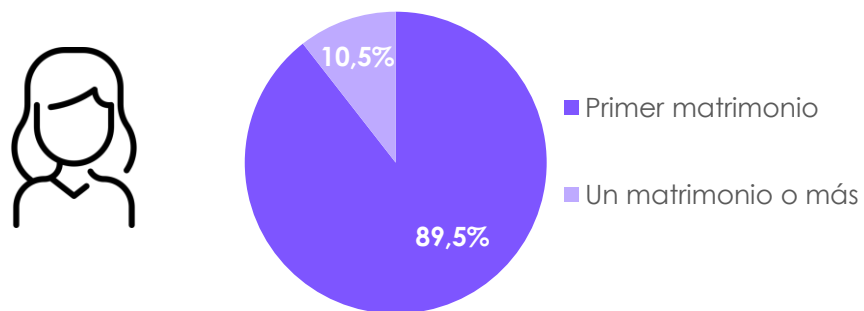


Total de Hombres : 39.069

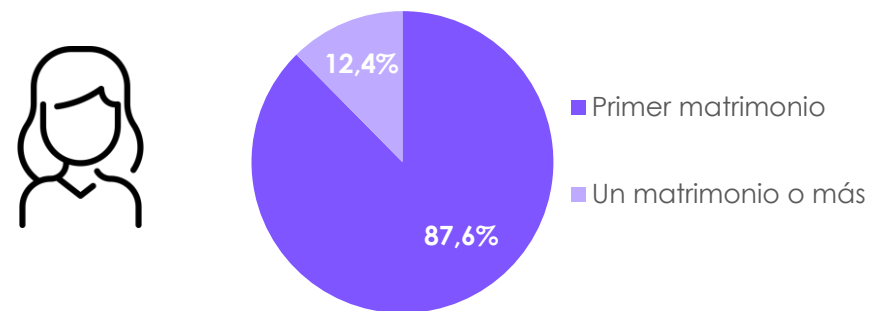
Año 2025



Total de Hombres : 52.021



Total de Mujeres : 38.807



Total de Mujeres : 52.067

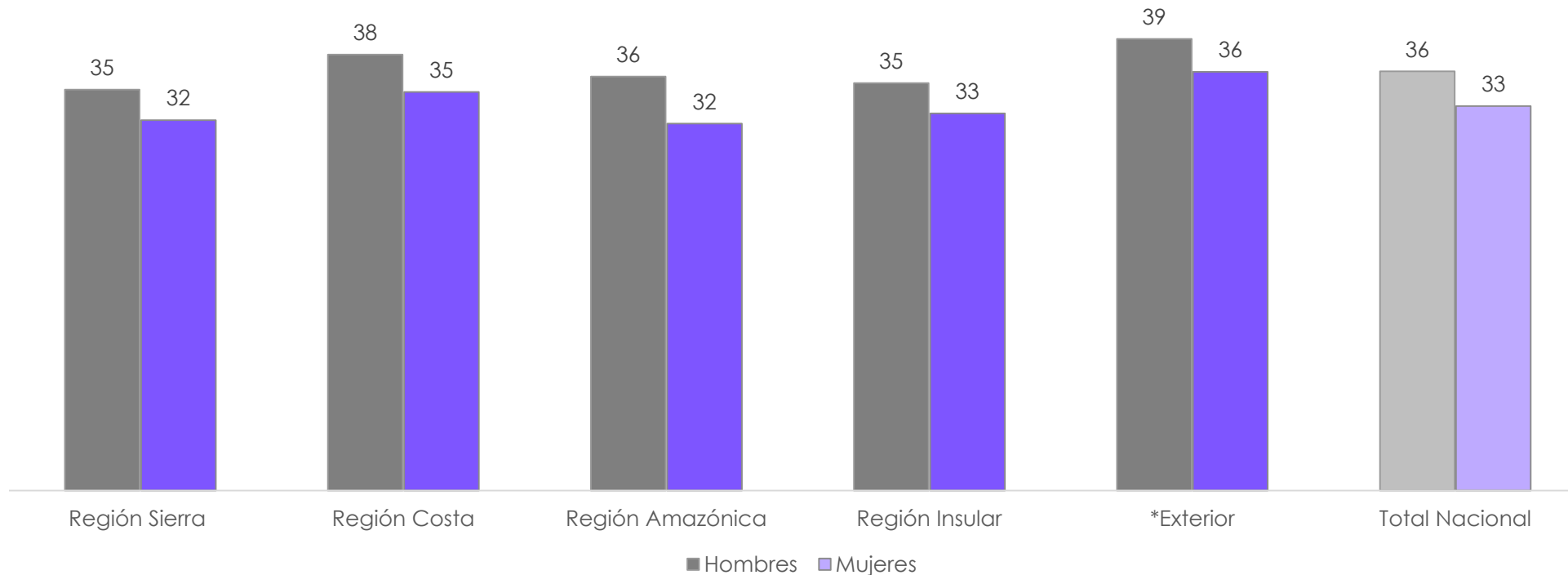
Nota 1: Para el año 2020 el total de registros sin información de hombres y mujeres fueron 6.653 casos

Nota 2: Para el año 2025 el total de registros sin información de hombres y mujeres fueron 114 casos

Fuente: Registro Estadístico de Matrimonios 2025

¿A qué edad contraen matrimonio en cada región de residencia?

En el año 2025, en la Región Costa y más aún en el Exterior el promedio de edad para contraer matrimonio es mayor que el promedio Nacional.

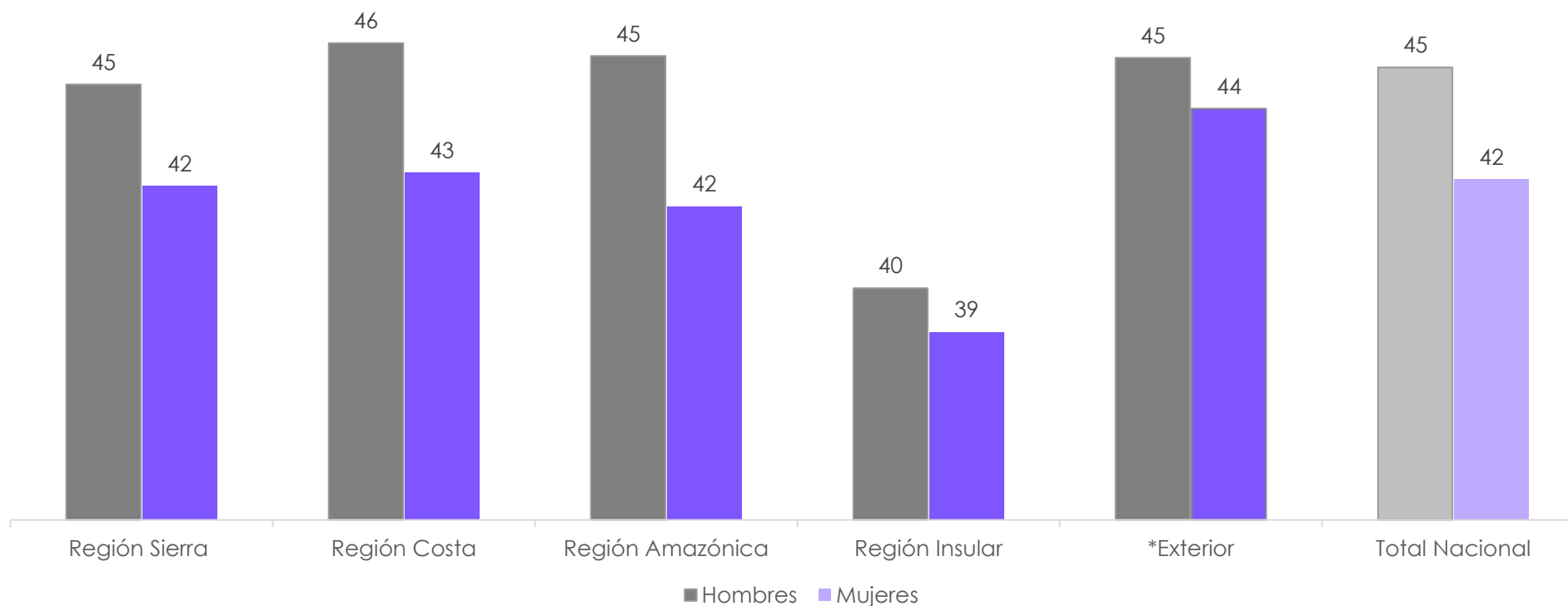


Fuente: Registro Estadístico Matrimonios 2025

*Nota: Se incluye en el análisis de las regiones a las personas residentes en el exterior.

¿A qué edad se divorcian en cada región de residencia?

En la Región Insular la edad promedio en la que se divorcian es menor que el promedio nacional, siendo que la edad de los hombres es 40 años y 39 años para las mujeres.



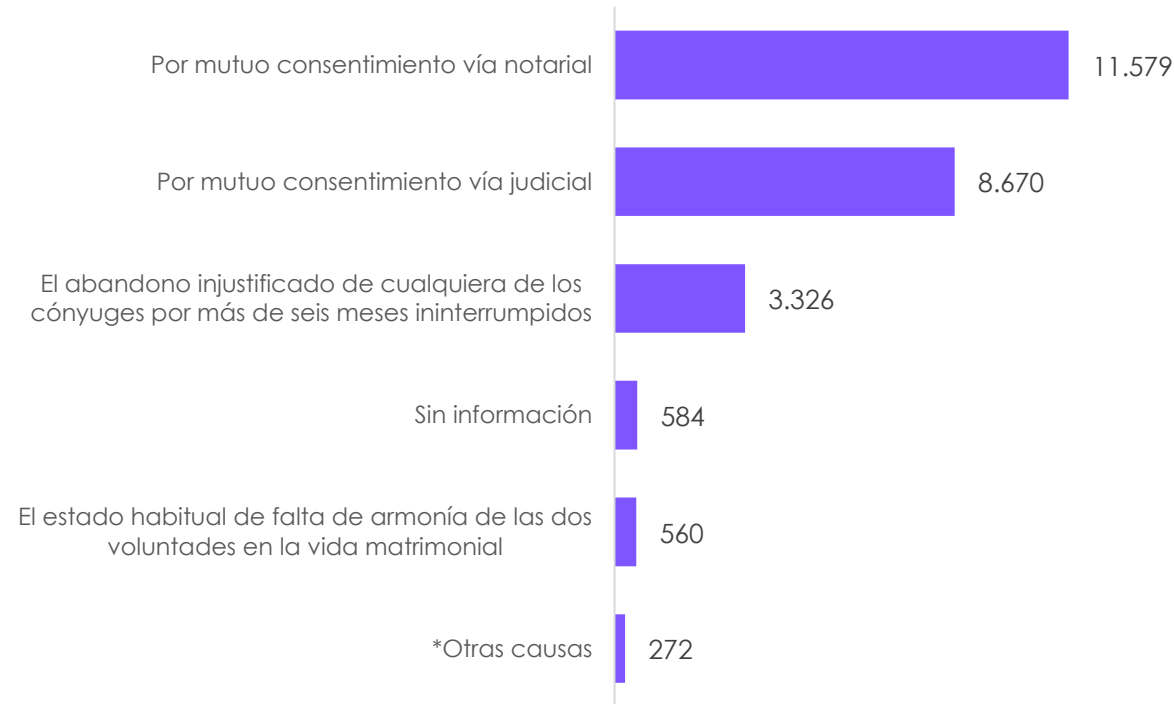
Fuente: Registro Estadístico Divorcios 2025

*Nota: Se incluye en el análisis de las regiones a las personas residentes en el exterior.



¿Cuáles son las principales causas de divorcio?

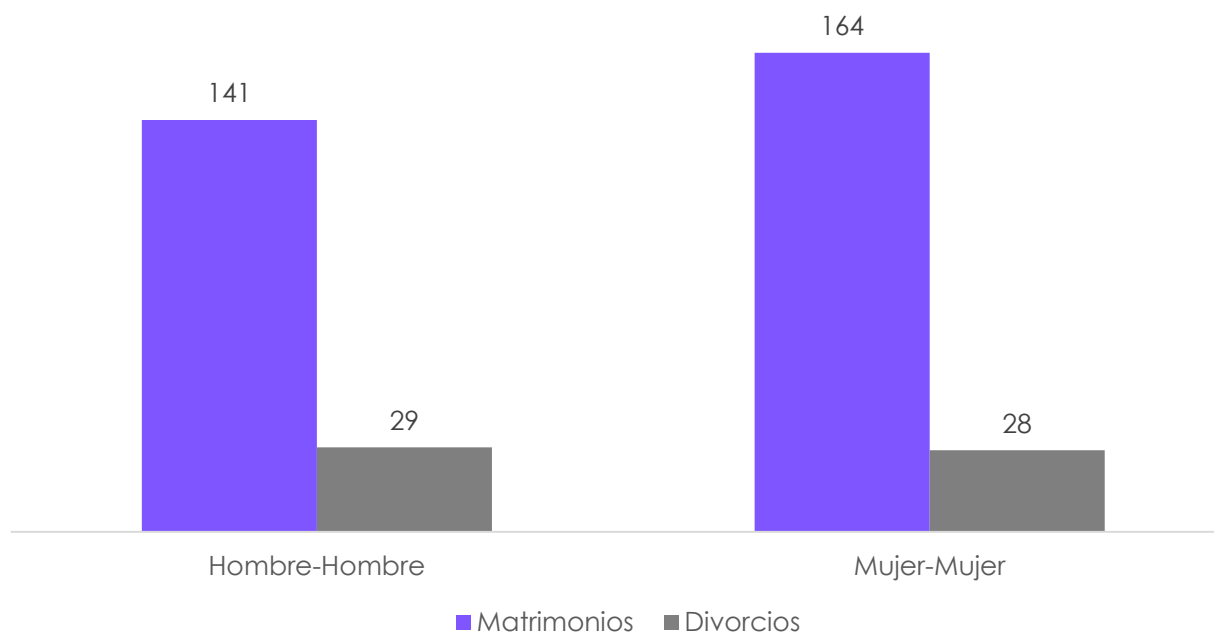
Durante el 2025, el porcentaje de divorcios por mutuo consentimiento fue del 81,0% sobre el total de 24.991 divorcios.



* Ley Reformatoria Código Civil Art. 11.-Sustitúyase el artículo 110 por el siguiente: "Art. 110.- Son causas de divorcio: 1. El adulterio de uno de los cónyuges, 2. Los tratos crueles o violencia contra la mujer o miembros del núcleo familiar, 3. El estado habitual de falta de armonía de las dos voluntades en la vida matrimonial. 4.Las amenazas graves de un cónyuge contra la vida del otro, 5.La tentativa de uno de los cónyuges contra la vida del otro, 6.Los actos ejecutados por uno de los cónyuges con el fin de involucrar al otro o a los hijos en actividades ilícitas, 7. La condena ejecutoriada a pena privativa de la libertad mayor a diez años, 8. El que uno de los cónyuges sea ebrio consuetudinario o toxicómano, 9. El abandono injustificado de cualquiera de los cónyuges por más de seis meses ininterrumpidos."

¿Cuántos casos existen de Matrimonios y Divorcios entre personas del mismo sexo?

En el 2025, se registraron 305 matrimonios y 57 divorcios entre personas del mismo sexo.

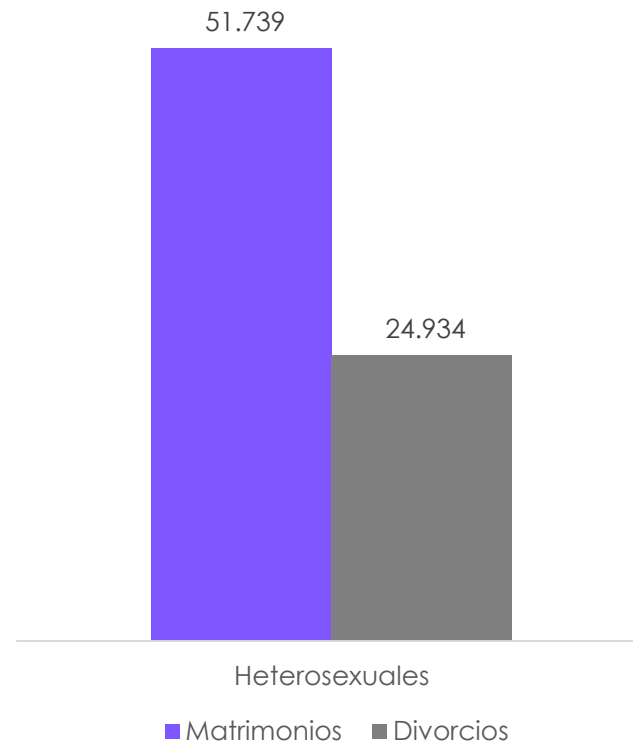


El 12 de junio de 2019 se emite la sentencia NO 11-18-CN/19 (matrimonio igualitario). El Pleno de la Corte Constitucional del Ecuador en el ejercicio de sus atribuciones constitucionales y legales emite la siguiente sentencia "El Tribunal de la Sala Penal de la Corte Superior de Justicia de Pichincha consulta, en una acción de protección de derechos humanos, si es que la Opinión Consultiva OC24/17 de la Corte Interamericana de Derechos Humanos, que reconoce el matrimonio de parejas del mismo sexo, es compatible con el artículo 67 de la Constitución, que establece que el matrimonio es entre hombre y mujer. La Corte Constitucional analiza el valor jurídico de la Opinión Consultiva, interpreta la norma constitucional y establece los efectos jurídicos de la interpretación constitucional."



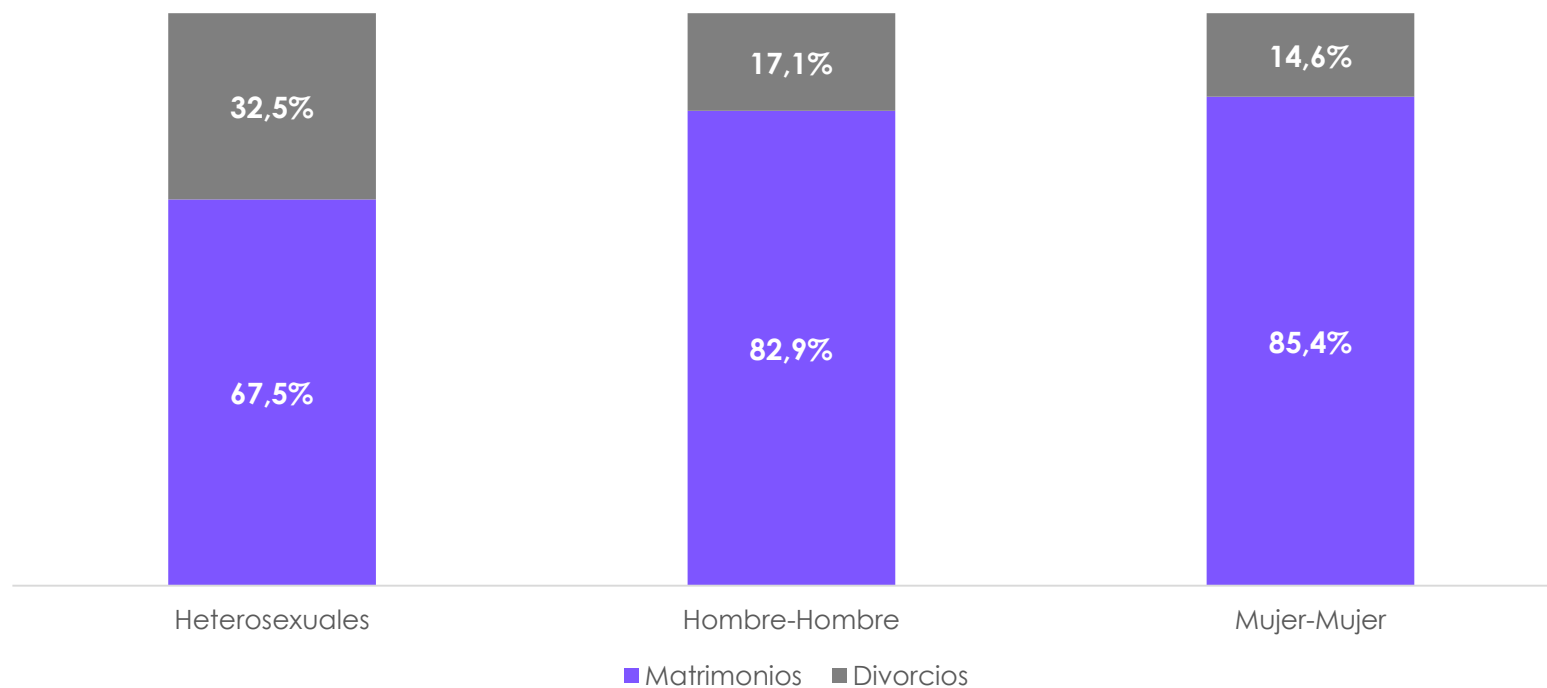
¿Cuántos casos existen de Matrimonios y Divorcios heterosexuales?

En el 2025, se registraron 51.739 matrimonios y 24.934 divorcios heterosexuales.



Porcentaje de Matrimonios y Divorcios entre personas del mismo sexo y los heterosexuales

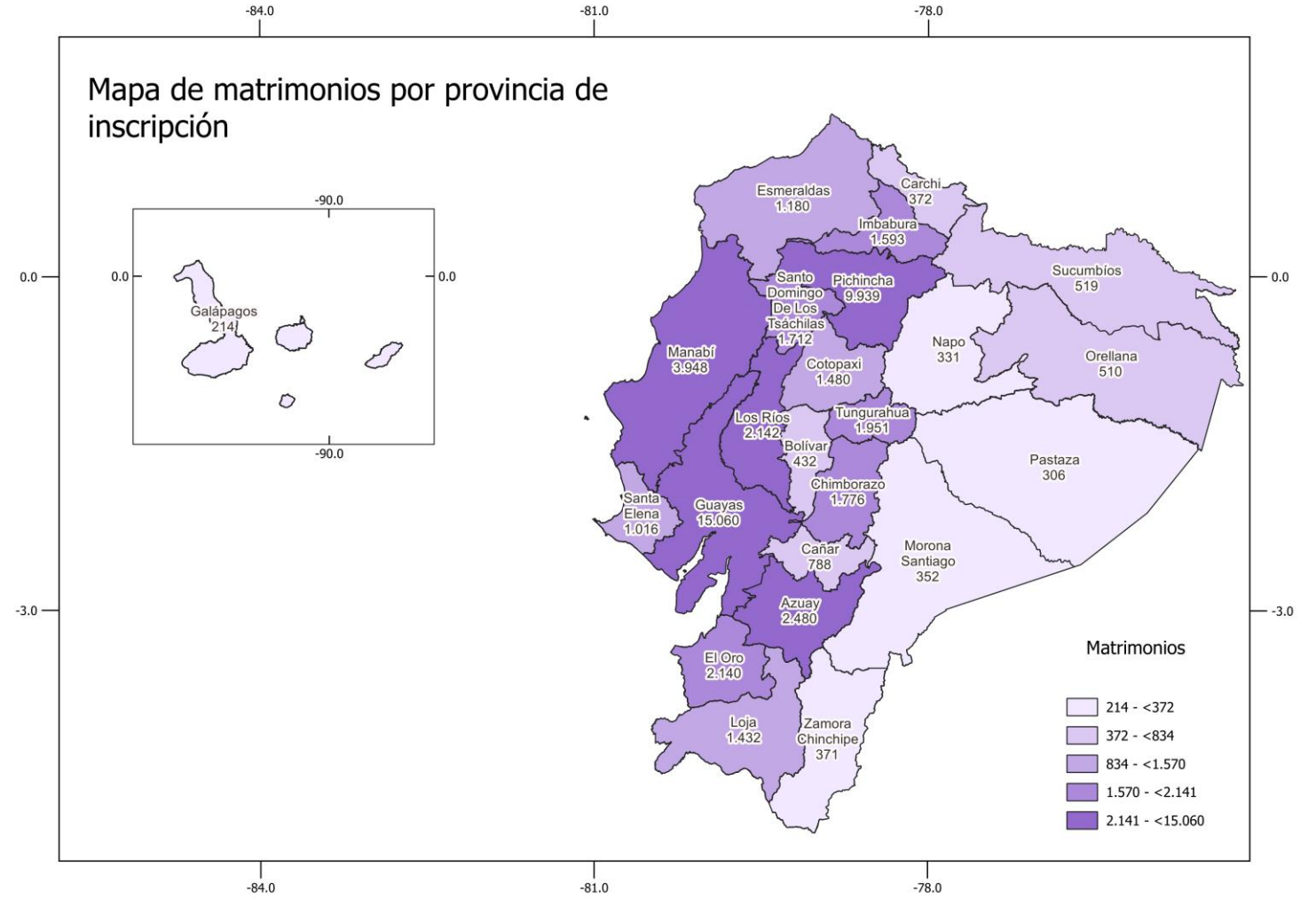
En el 2025, se registraron 51.739 matrimonios y 24.934 divorcios heterosexuales. Para el mismo año se registraron 305 matrimonios y 57 divorcios entre personas del mismo sexo.





Matrimonios por provincia de inscripción

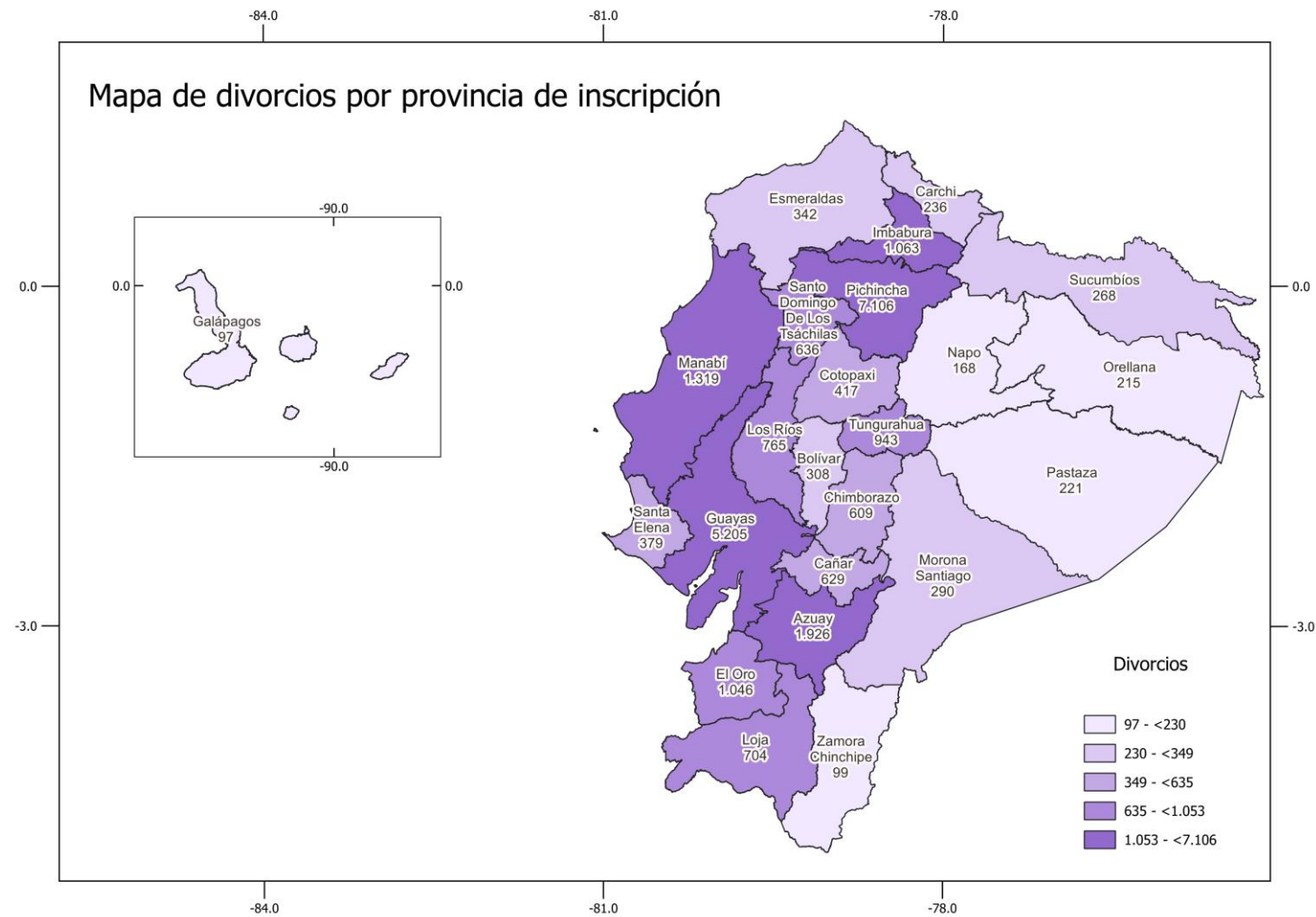
Provincia	Año 2024	Año 2025	Diferencia
Guayas	15.464	15.060	-404
Pichincha	10.685	9.939	-746
Manabí	4.025	3.948	-77
Azuay	2.561	2.480	-81
Los Ríos	2.055	2.142	87
El Oro	2.211	2.140	-71
Tungurahua	1.993	1.951	-42
Chimborazo	1.944	1.776	-168
Santo Domingo de los Tsáchilas	1.772	1.712	-60
Imbabura	1.691	1.593	-98
Cotopaxi	1.506	1.480	-26
Loja	1.474	1.432	-42
Esmeraldas	1.229	1.180	-49
Santa Elena	1.070	1.016	-54
Cañar	838	788	-50
Sucumbíos	522	519	-3
Orellana	487	510	23
Bolívar	446	432	-14
Carchi	338	372	34
Zamora Chinchipe	277	371	94
Morona Santiago	446	352	-94
Napo	314	331	17
Pastaza	275	306	31
Galápagos	190	214	24
Total	53.813	52.044	-1.769





Divorcios por provincia de inscripción

Provincia	Año 2024	Año 2025	Diferencia
Pichincha	7.043	7.106	63
Guayas	5.737	5.205	-532
Azuay	1.984	1.926	-58
Manabí	1.457	1.319	-138
Imbabura	991	1.063	72
El Oro	1.163	1.046	-117
Tungurahua	801	943	142
Los Ríos	712	765	53
Loja	837	704	-133
Santo Domingo de los Tsáchilas	625	636	11
Cañar	607	629	22
Chimborazo	680	609	-71
Cotopaxi	441	417	-24
Santa Elena	329	379	50
Esmeraldas	316	342	26
Bolívar	279	308	29
Morona Santiago	322	290	-32
Sucumbíos	242	268	26
Carchi	231	236	5
Pastaza	222	221	-1
Orellana	206	215	9
Napo	176	168	-8
Zamora Chinchipe	38	99	61
Galápagos	116	97	-19
Total	25.555	24.991	-564





Definiciones principales



- **Matrimonio.-** Es el acto, ceremonia, o procedimiento por el cual se constituye la relación jurídica de marido y mujer. La legalidad de la unión de hecho puede establecerse por medios civiles, religiosos o de otra clase reconocidos por las leyes de cada país. (Principios y recomendaciones para un Sistema de Estadística Vitales, Naciones Unidas, 2014).



- **Divorcio.-** “El divorcio disuelve el vínculo matrimonial y deja a los cónyuges en aptitud para contraer nuevo matrimonio, salvo las limitaciones establecidas en este Código. De igual manera, no podrá contraer matrimonio, dentro del año siguiente a la fecha en que se ejecutorió la sentencia, quien fue actor en el juicio de divorcio, si el fallo se produjo en rebeldía del cónyuge demandado” (Artículo 106 del Código Civil).



- **Registro Civil.-** Anotación continua, permanente, obligatoria y universal de los hechos vitales ocurridos y sus características, dispuesta por decreto o reglamentación, según las disposiciones legales de cada país. Este proceso establece y aporta documentación jurídica para esos eventos. Es también la mejor fuente de las estadísticas vitales. (Principios y recomendaciones para un Sistema de Estadística Vitales, Naciones Unidas, 2014).



Buenas cifras,
mejores vidas



EQUIPO TÉCNICO REMD 2025

Dirección de Estadísticas Sociodemográficas (DIES)

- Carlos Bastidas
- Gabriela Lugmaña

Coordinaciones Zonales

- Bladimir Leon
- Kléber Villa
- Christian Bermeo
- Alexandra Enríquez

Código QR



Link publicación: <https://www.ecuadorencifras.gob.ec/matrimonios-divorcios/>

