



Instituto Nacional de Estadística y Censos (INEC)

## Registro Estadístico de Entradas y Salidas Internacionales

Año 2018

### **Dirección**

Dirección de Estadísticas Sociodemográficas

### **Unidad**

Gestión de Estadísticas Sociales y Demográficas basadas en Registros Administrativos

### **Elaborado por:**

José Carlos Andrade

### **Revisado por:**

Andrés Albán

### **Aprobado por:**

Markus Nabernegg

### **Contacto:**

[inec@inec.gob.ec](mailto:inec@inec.gob.ec)

[www.ecuadorencifras.gob.ec](http://www.ecuadorencifras.gob.ec)

(02) 2234 164 · (02) 2235 890 · (02) 2526 072

## Índice de contenidos

Índice de figuras .....	3
Índice de ilustraciones .....	3
Resumen .....	4
Introducción .....	4
Principales aspectos metodológicos .....	5
Principales resultados .....	6
1. Evolución de los movimientos brutos internacionales .....	6
2. Evolución de entradas y salidas de ecuatorianos y extranjeros.....	6
3. Entradas y salidas de ecuatorianos y extranjeros, según sexo .....	6
4. Entrada y salida de ecuatorianos y extranjeros, según medio de transporte .....	7
5. Movimientos internacionales, según motivo de viaje .....	7
6. Movimientos internacionales por grupos etarios.....	8
7. Principales destinos de ecuatorianos .....	8
8. Entradas de extranjeros por principales nacionalidades .....	9
9. Movimientos internaciones según jefaturas de migración.....	9
Glosario.....	9
Bibliografía .....	10

## Índice de figuras

Figura 1. Número de Movimientos Brutos, periodo 1997 – 2018 .....	6
Figura 2. Número de entradas y salidas de ecuatorianos y extranjeros, periodo 2014 – 2018 .....	6
Figura 3. Entradas y salidas de ecuatorianos, según sexo .....	6
Figura 4. Entradas y salidas de extranjeros, según sexo .....	7
Figura 5. Entradas y salida de ecuatorianos y extranjeros según, medio de transporte .....	7
Figura 6. Salida de ecuatorianos según motivo de viaje.....	7
Figura 7. Entrada de extranjeros, según motivo de viaje.....	8
Figura 8. Entradas y salidas de ecuatorianos, según grupos de edad.....	8
Figura 9. Entradas y salidas de extranjeros, según grupos de edad .....	8
Figura 10. Salida de ecuatorianos, según país de destino .....	8
Figura 11. Entradas de extranjeros, según nacionalidad.....	9

## Índice de ilustraciones

Ilustración 1. Mapa de salida de ecuatorianos por jefatura de migración.....	9
Ilustración 2. Entrada de extranjeros por jefatura de migración .....	9

## Resumen

El Registro Estadístico de Entradas Internacionales, presenta el flujo de movimientos de ecuatoriano y extranjeros que ingresan y salen del Ecuador, registrados en cada uno de los puntos de control migratorio del país.

A partir del año 1997, los movimientos internacionales en el país han crecido constantemente; sin embargo, en el año 2018 se evidencia un crecimiento acelerado, en particular las entradas y salidas de extranjeros por puntos de migración terrestres.

En 2018 se registró 7.653.258 movimientos internacionales brutos, de los cuales 3.903.315 corresponden a entradas internacionales y 3.749.943 a salidas internacionales de ecuatorianos y extranjeros. El flujo de movimientos internacionales de los extranjeros es más dinámico que el de los ecuatorianos.

Los ecuatorianos que salen del país, tienen como principal destino los Estados Unidos de América y su principal motivo de viaje es turismo. Por otro lado, la mayor parte de extranjeros que ingresan al país, son de nacionalidad venezolana y estadounidense.

Las entradas y salidas internacionales de ecuatorianos ocurren con mayor frecuencia en los puntos migratorios aéreos de Quito y Guayaquil, mientras que las entradas y salidas de extranjeros se registran en mayor proporción en los cantones de Tulcán y Huaquillas. El saldo neto de movimientos de entradas y salidas es positivo, lo cual significa que se registraron más entradas que salidas internacionales.

**Palabras clave:** *entradas internacionales, salidas internacionales, saldo neto migratorio, movimientos brutos.*

## Introducción

El Programa Nacional de Estadística, establece las directrices para la generación y provisión de estadísticas oportunas y de calidad que sustentan la planificación nacional. Mediante el uso de las estadísticas se diseñan, gestionan y evalúan las políticas públicas a nivel nacional y territorial, encaminadas a erradicar la pobreza, promover el desarrollo sustentable, la redistribución equitativa de recursos y riqueza en general, a fin de mejorar las condiciones de vida de la población para acceder al Buen Vivir (Instituto Nacional de Estadística y Censos, 2016b).

El Instituto Nacional de Estadística y Censos (INEC) trabaja continuamente en el fortalecimiento de registros administrativos con fines estadísticos. Así, anualmente publica las cifras de entradas y salidas internacionales, lo cual se ha logrado con el apoyo del Ministerio del Interior y la Subsecretaría de Migración a través del Proyecto de Fortalecimiento Institucional de las Unidades de Control Migratorio quienes proveen la información de este registro.

La información del Registro Estadístico de Entradas y Salidas Internacionales se refiere a los movimientos internacionales de pasajeros ecuatorianos y extranjeros por las diferentes vías de transporte. Este registro estadístico cubre 29 puntos de control migratorio (Jefaturas de Migración) a nivel Nacional, y continúa el proceso de producción de

información en cada uno de estos puntos, de acuerdo con las necesidades de información respecto a esta temática.

Actualmente, el Sistema de Migración Ecuatoriano SIMIEC, administrado por el Ministerio del Interior, capta los movimientos de entradas y salidas del país tanto de los ecuatorianos como de los extranjeros.

## Principales aspectos metodológicos

El Registro Estadístico de Entradas y Salidas Internacionales corresponde a las estadísticas relacionadas con los movimientos internacionales de ecuatorianos y extranjeros que ocurren en el país.

El objetivo general de esta operación estadística es obtener información sistemática y continúa de los movimientos de entradas y salidas internacionales de ecuatorianos y extranjeros, en un tiempo determinado.

Por otra parte, los objetivos específicos buscan presentar la información referente al comportamiento de la movilidad internacional ocurrida durante el año de referencia, conocer los flujos migratorios, las corrientes o patrones migratorios ocurridos durante el año de referencia y cuantificar y caracterizar los movimientos internacionales de entradas y salidas de ecuatorianos y extranjeros ocurridos y registrados en el país.

Se presentan los movimientos internacionales por vía aérea, marítima, terrestre o fluvial, durante el año de estudio, así como desagregaciones por sexo, edad, nacionalidad, motivos de viaje, medios de transporte, clase migratoria, país de procedencia y

destino, país de escala y país de residencia.

La información se captura diariamente en las Jefaturas de Control Migratorio de la Subsecretaría de Migración del Ministerio del Interior de todo el país. El INEC transforma esta información de acuerdo al Modelo de Producción Estadística para así obtener el Registro Estadístico de Entradas y Salidas Internacionales.

### Notas para el lector:

#### Sistema de Migración Ecuatoriano (SIMIEC)

En cada jefatura de migración la información de entradas y salidas internacionales de ecuatorianos y extranjeros es captada a través del nuevo sistema SIMIEC, mismo que cuenta con parámetros de validación, esta información es validada con información de Registro Civil, Policía Judicial, aerolíneas, entre otros, además de contar con campos obligatorios de llenado.

#### Limitaciones de la operación estadística

Existe una limitación importante relacionada al registro de los movimientos tanto de entradas como de salidas. Existen ciertos pasos fronterizos no oficiales, en los cuales no existe registro alguno de las personas que entran y salen del país. Este fenómeno es más frecuente en los pasos fronterizos irregulares terrestres, fluviales y marítimos.

Este fenómeno imposibilita conocer la cobertura del Registro Estadístico de Entradas y Salidas Internacionales, debido a que existe una cifra de movimientos internacionales que no se miden.

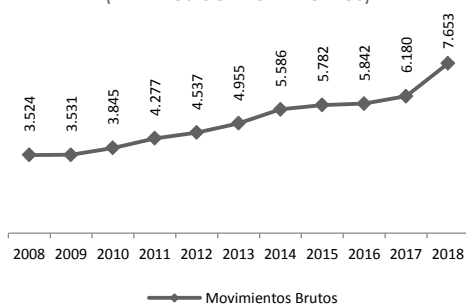
## Principales resultados

### 1. Evolución de los movimientos brutos internacionales

Los movimientos brutos internacionales están compuestos por la suma de entradas y salidas tanto de ecuatorianos como de extranjeros. La evolución del número de movimientos brutos ha sido creciente en los últimos 20 años. El crecimiento de los movimientos brutos en 2018 con respecto a 2017 fue del 23,8%.

En el año 2018 se evidencia un crecimiento acelerado, siendo ese año el que registra el valor más elevado de la serie con un total de 7.653.258 de movimientos internacionales brutos.

**Figura 1.** Número de Movimientos Brutos, periodo 1997 – 2018  
(En miles de movimientos)



**Fuente:** Registro Estadístico de Entradas y Salidas Internacionales 2008 - 2018

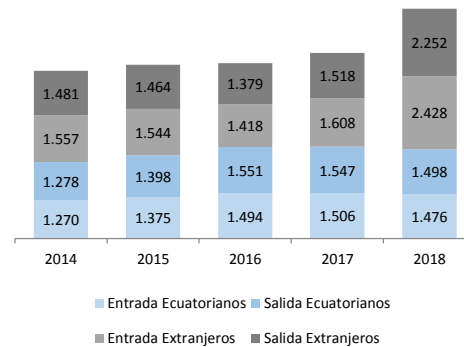
### 2. Evolución de entradas y salidas de ecuatorianos y extranjeros

Las entradas y salidas internacionales de ecuatorianos y extranjeros han crecido en la misma proporción hasta el año 2017. Sin embargo, en el último año la brecha de movimientos internacionales de ecuatorianos y extranjeros se incrementa.

Las entradas internacionales de extranjeros en el 2018 alcanzan un valor de 2.427,7 mil movimientos mientras que para los ecuatorianos esta cifra es

de 1.475,7 mil entradas.

**Figura 2.** Número de entradas y salidas de ecuatorianos y extranjeros, periodo 2014 – 2018

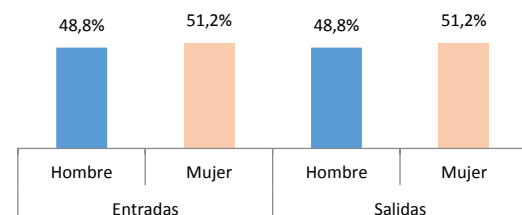


**Fuente:** Registro Estadístico de Entradas y Salidas Internacionales 2014 - 2018

### 3. Entradas y salidas de ecuatorianos y extranjeros, según sexo

En el año 2018, las mujeres ecuatorianas reportan un mayor porcentaje de entradas y salidas al país que los hombres. En este sentido las mujeres registran un total de 755.484 entradas frente a las 720.171 de hombres.

**Figura 3.** Entradas y salidas de ecuatorianos, según sexo

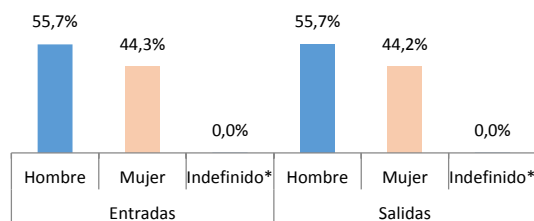


**Fuente:** Registro Estadístico de Entradas y Salidas Internacionales 2018

Por otra parte, en el caso de los extranjeros, los hombres son los que registran un mayor porcentaje de entradas y salidas internacionales. La figura 4 muestra que el 55,7% del total de entradas internacionales corresponden a los hombres extranjeros, el fenómeno es el mismo

para el caso de las salidas internacionales.

**Figura 4.** Entradas y salidas de extranjeros, según sexo

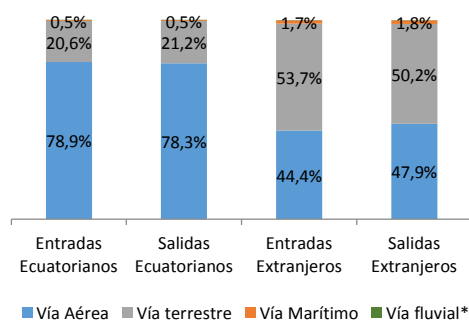


**Fuente:** Registro Estadístico de Entradas y Salidas Internacionales 2018

#### 4. Entrada y salida de ecuatorianos y extranjeros, según medio de transporte

El medio de transporte más utilizado por los ecuatorianos corresponde al aéreo. El 78,3% de salidas internacionales de ecuatorianos se realizaron por vía aérea. Este fenómeno ocurre debido a que el principal destino de los ecuatorianos es Estados Unidos de América, el cual representa un 37,2% del total de salidas de nacionales.

**Figura 5.** Entradas y salida de ecuatorianos y extranjeros según, medio de transporte



**Notas:** El porcentaje del medio de transporte fluvial representa menos del 1% en todos los casos.

**Fuente:** Registro Estadístico de Entradas y Salidas Internacionales 2018

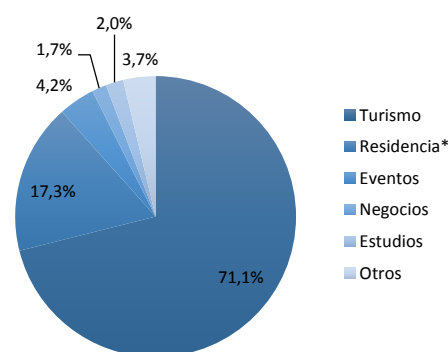
Por otro lado, los extranjeros que han ingresado o salido del país lo han realizado con más frecuencia por vía

terrestre. El 53,7% de este grupo poblacional ha entrado al país por tierra, siendo Tulcán la jefatura de migración que en 2018 registró la mayor cantidad de entradas con un total de 997.819 movimientos.

#### 5. Movimientos internacionales, según motivo de viaje

El motivo más frecuente de la salida de ecuatorianos en el año 2018 corresponde a turismo con un 71,1% del total de salidas internacionales de ecuatorianos. El motivo de viaje de residencia es el segundo más frecuente de salidas de ecuatorianos con el 17,3%.

**Figura 6.** Salida de ecuatorianos según motivo de viaje



**Notas:** En el año de 2017 se incorpora en su totalidad la categoría de "residencia" en la variable motivo de viaje a través del Sistema de Migración Ecuatoriano - SIMIEC.

**Fuente:** Registro Estadístico de Entradas y Salidas Internacionales 2018

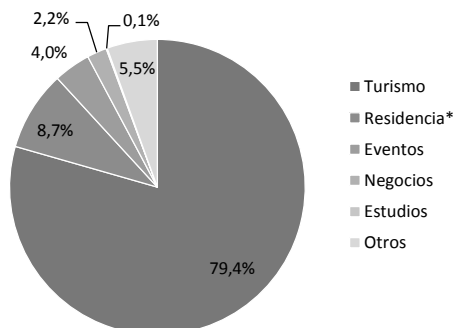
Del total de 2.427.660 entradas de extranjeros, 1.928.612 fueron por motivo de viaje turismo. Es decir, aproximadamente el 80% de entradas de extranjeros al país se debe por motivos de turismo. El 8,7% de extranjeros ingresa al país con motivos de residencia y apenas el 0,1% entra por motivo de estudios.

La proporción de entradas de extranjeros por motivo turismo se incrementó en el año 2018 en un 55,9%



con respecto al año anterior.

**Figura 7.** Entrada de extranjeros, según motivo de viaje



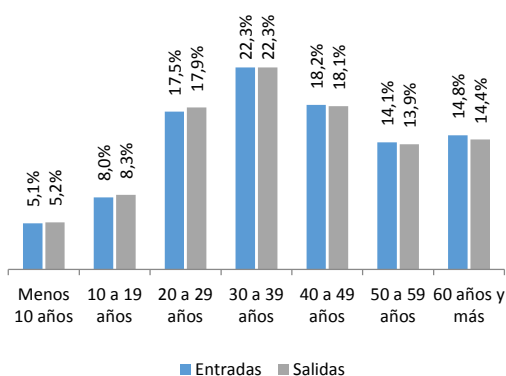
**Notas:** En el año de 2017 se incorpora en su totalidad la categoría de "residencia" en la variable motivo de viaje a través del Sistema de Migración Ecuatoriano – SIMIEC.

**Fuente:** Registro Estadístico de Entradas y Salidas Internacionales 2018

## 6. Movimientos internacionales por grupos etarios

El grupo etario de 30 a 39 años presenta el mayor porcentaje tanto de entradas como de salidas internacionales que representan un total de 329.564 movimientos, seguido del grupo de 40 a 49 años con un total de 268.627 movimientos.

**Figura 8.** Entradas y salidas de ecuatorianos, según grupos de edad

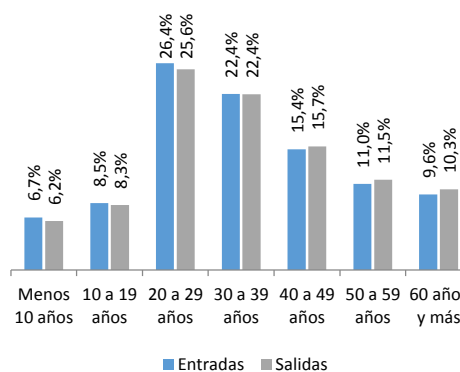


**Fuente:** Registro Estadístico de Entradas y Salidas Internacionales 2018

Los extranjeros de 20 a 29 años de edad son los que más ingresan al país y de la misma manera son las que más salen. El 26,4% del total de entradas de

extranjeros corresponden a este grupo etario con un total de 639.977 movimientos. Por otro lado, el 25,6% corresponde a la salida de extranjeros entre 20 y 29 años de edad con un total de 576.127 movimientos.

**Figura 9.** Entradas y salidas de extranjeros, según grupos de edad

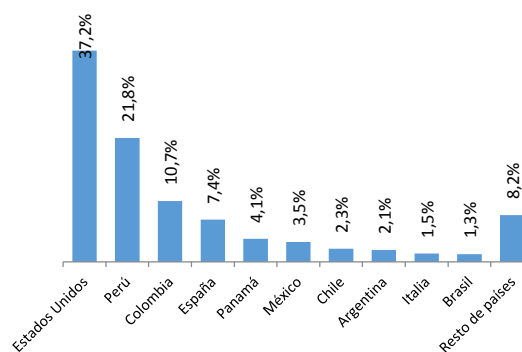


**Fuente:** Registro Estadístico de Entradas y Salidas Internacionales 2018

## 7. Principales destinos de ecuatorianos

El principal destino de los ecuatorianos en el año 2018 fue Estados Unidos de América, el 37,2% de todas las salidas internacionales registradas de ecuatorianos tienen como destino este país. Perú y Colombia también son países favoritos de destino de los ecuatorianos con un 21,8% y 10,7% respectivamente.

**Figura 10.** Salida de ecuatorianos, según país de destino



**Notas:** Corresponde al ranking de los 10 primeros países de destino del total de salidas de ecuatorianos.

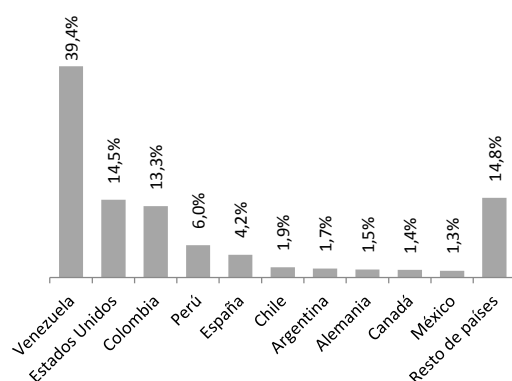
**Fuente:** Registro Estadístico de Entradas y Salidas Internacionales 2018



## 8. Entradas de extranjeros por principales nacionalidades

Los extranjeros de nacionalidad venezolana son los que registran un mayor porcentaje de entradas al país (39,4%), seguido de las personas de nacionalidad de Estados Unidos de América y Colombia con un porcentaje de 14,5% y 13,3% respectivamente.

**Figura 11.** Entradas de extranjeros, según nacionalidad



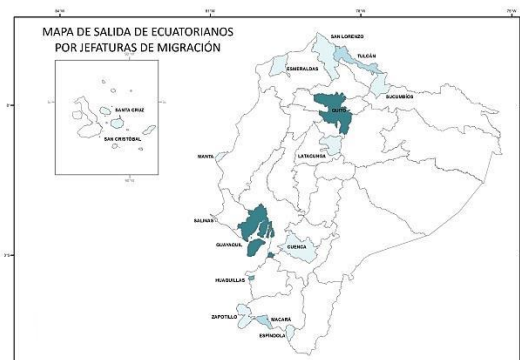
**Notas:** Corresponde al ranking de los 10 primeros países de nacionalidad del total de entradas de extranjeros.

**Fuente:** Registro Estadístico de Entradas y Salidas Internacionales 2018

## 9. Movimientos internacionales según jefaturas de migración

Existen 29 jefaturas de migración en el país por donde entran y salen ecuatorianos y extranjeros por las distintas vías de transporte.

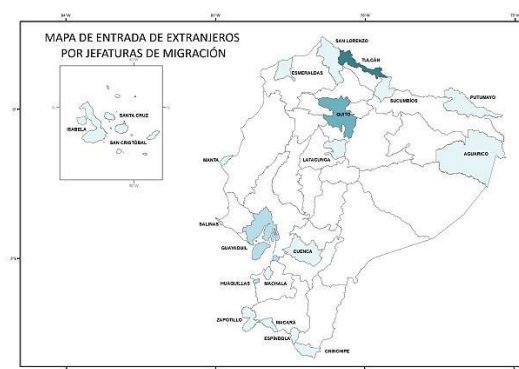
**Ilustración 1.** Mapa de salida de ecuatorianos por jefatura de migración



**Fuente:** Registro Estadístico de Entradas y Salidas Internacionales 2018

Las salidas internacionales de ecuatorianos ocurren en mayor medida en Quito y Guayaquil con 602.426 y 564.748 movimientos respectivamente como muestra la ilustración 1. En ambas jefaturas el medio de transporte es aéreo. La mayor parte de movimientos en estas jefaturas de migración tienen como destino los Estados Unidos de América (ver figura 10).

**Ilustración 2.** Entrada de extranjeros por jefatura de migración



**Fuente:** Registro Estadístico de Entradas y Salidas Internacionales 2018

En relación a los extranjeros, la ilustración 2 muestra que las entradas internacionales ocurren con mayor frecuencia por Tulcán, cuya vía de transporte es terrestre. Por ese cantón entran 997.819 extranjeros.

## Glosario

**Entrada internacional:** Es el movimiento de ingreso de las personas nacionales o extranjeras a un país (Metodología Entradas y Salidas Internacionales, Anuario 2016).

**Salida internacional:** Es el movimiento hacia afuera de las fronteras de un país de las personas nacionales o extranjeras a otro país (Comisión Especial de Estadísticas de Migración, 2014).

**Medio de transporte:** Cualquier aeronave, navío, tren, automóvil u otro vehículo o embarcación apto para transportar a una persona de un lugar a otro (Comisión Especial de Estadísticas de Migración, 2014).

**Puesto de Control Migratorio:** Lugares de ingreso y salida de pasajeros, contemplan a los pasos de frontera, puertos y aeropuertos (Comisión Especial de Estadísticas de Migración, 2014).

**Lugar de destino:** Lugar a donde se dirigen las personas utilizando cualquier medio de transporte (Comisión Especial de Estadísticas de Migración, 2014).

**Lugar de procedencia:** Lugar desde donde salen las personas utilizando cualquier medio de transporte (Comisión Especial de Estadísticas de Migración, 2014).

**Motivo de viaje:** Constituye la motivación principal para efectuar determinado viaje (Comisión Especial de Estadísticas de Migración, 2014).

**Tarjeta Andina de Migración (TAM):** Único documento de control migratorio y estadístico de uso obligatorio, para el ingreso y salida de personas del territorio de los países miembros de la Comunidad Andina (RES527. Comunidad Andina de Naciones, 2001).

## Bibliografía

Comisión Especial de Estadísticas de Migración, I. (2014). Res-002-Glosario\_entradas\_y\_salidas\_inter.pdf. Recuperado a partir de <http://www.ecuadorencifras.gob.ec/comision-de-migracion/>

Comisión Especial de Estadísticas de Migración, I. (2016b). Res-005-Número de Entradas Internacionales.pdf.

Recuperado a partir de [http://www.ecuadorencifras.gob.ec/documentos/web-inec/Sistema\\_Estadistico\\_Nacional/Comisiones/Migracion/Resoluciones/Res-005-Número de Entradas Internacionales.pdf](http://www.ecuadorencifras.gob.ec/documentos/web-inec/Sistema_Estadistico_Nacional/Comisiones/Migracion/Resoluciones/Res-005-Número de Entradas Internacionales.pdf)

Instituto Nacional de Estadística y Censos, I. (2015). Programa nacional de estadística. Quito.

MDI/INEC. (2000). Convenio para el mejoramiento de la estadística de Migración Internacional 2000.pdf. Quito.

OIM, O. I. para las M. (2006). Glosario sobre Migración. Derecho Internacional sobre Migración, No7 (ISSN 1816-1014), 38. Recuperado a partir de [http://publications.iom.int/system/files/pdf/iml\\_7\\_sp.pdf](http://publications.iom.int/system/files/pdf/iml_7_sp.pdf)

Resolución 527. Comunidad Andina de Naciones, C. (2001). Resolución 527 Modificación del Contenido y Formato de la Tarjeta Andina de Migración (TAM). Recuperado a partir de <http://www.comunidadandina.org/Normalativa.aspx?GruDoc=07>

RO.323 Ley de Estadística. (1976). RO82 Ley de Estadística. Quito. Recuperado a partir de [http://www.ecuadorencifras.gob.ec/wp-content/descargas/Censo\\_poblacion\\_y\\_vivienda/DIJU\\_Ley+de+Estadistica.pdf](http://www.ecuadorencifras.gob.ec/wp-content/descargas/Censo_poblacion_y_vivienda/DIJU_Ley+de+Estadistica.pdf)

RO.938 Ley Orgánica de Movilidad Humana. (2017). Ley orgánica de movilidad humana. Suplemento de Registro Oficial Nro. 983. Ley Orgánica de Movilidad Hunama. Recuperado a partir de <https://www.registroficial.gob.ec/index.php/registro-oficial-web/publicaciones/suplementos/item/8858-suplemento-al-registro-oficial-no-938.html>

Estamos mejorando continuamente con el afán de satisfacer sus necesidades, por esta razón hemos realizado cambios en las presentaciones. Agradecemos enviar sus comentarios y sugerencias al siguiente correo electrónico:

[inec@inec.gob.ec](mailto:inec@inec.gob.ec)

Todas las bases de datos del INEC ahora son libres en nuestra página web.

La base, los cálculos y la metodología del IPC están disponibles en la misma fuente.


Mayor información disponible en


<http://www.ecuadorencifras.gob.ec>

Ecuador cuenta con el INEC

Roberto Castillo Añazco  
DIRECTOR EJECUTIVO


**CADA  
HECHO  
DE TU  
VIDA**  
*Cuenta*

 @ecuadorencifras

 INEC/Ecuador

 @InecEcuador

 INECEcuador

 t.me/equadorencifras

 INEC Ecuador