


Boletín Técnico
N°01-2020-REESI

**Registro Estadístico de
Entradas y Salidas
Internacionales, 2019**

Población y migración

Quito, junio 2020



Instituto Nacional de Estadística y Censos (INEC)

Registro Estadístico de Entradas y Salidas Internacionales

Año 2019

Dirección

Dirección de Estadísticas Sociodemográficas

Unidad

Gestión de Estadísticas Sociodemográficas en base a Registros Administrativos

Elaborado por:

Verónica Cuzco Q.

Revisado por:

Andrés Albán

Aprobado por:

Markus Nabernegg

Contacto:

inec@inec.gob.ec
www.ecuadorencifras.gob.ec
(02) 2234 164 · (02) 2235 890 · (02) 2526 072

Índice de contenidos

Índice de figuras	2
Índice de ilustraciones	2
Resumen.....	3
Introducción	3
Principales aspectos metodológicos	4
Principales resultados	5
1. Evolución de los movimientos brutos internacionales	5
2. Evolución de entradas y salidas de ecuatorianos y extranjeros	5
3. Entradas y salidas de ecuatorianos y extranjeros, según sexo.....	5
4. Entrada y salida de ecuatorianos y extranjeros, según medio de transporte	6
5. Movimientos internacionales, según motivo de viaje	6
6. Movimientos internacionales por grupos etarios.....	7
7. Principales destinos de ecuatorianos.....	7
8. Entradas de extranjeros por principales nacionalidades.....	8
9. Movimientos internaciones según jefaturas de migración.....	8
Glosario.....	9
Bibliografía	9

Índice de figuras

Figura 1. Número de Movimientos Brutos, periodo 1997 – 2019	5
Figura 2. Número de entradas y salidas de ecuatorianos y extranjeros, periodo 2014 – 2019	5
Figura 3. Entradas y salidas de ecuatorianos, según sexo	5
Figura 4. Entradas y salidas de extranjeros, según sexo	6
Figura 5. Entradas y salida de ecuatorianos y extranjeros según, medio de transporte	6
Figura 6. Salida de ecuatorianos según motivo de viaje	6
Figura 7. Entrada de extranjeros, según motivo de viaje	7
Figura 8. Entradas y salidas de ecuatorianos, según grupos de edad	7
Figura 9. Entradas y salidas de extranjeros, según grupos de edad	7
Figura 10. Salida de ecuatorianos, según país de destino	7
Figura 11. Entradas de extranjeros, según nacionalidad	8

Índice de ilustraciones

Ilustración 1. Mapa de salida de ecuatorianos por jefatura de migración	8
Ilustración 2. Entrada de extranjeros por jefatura de migración	8

Resumen

El Registro Estadístico de Entradas Internacionales, presenta el flujo de movimientos de ecuatorianos y extranjeros que ingresan y salen del Ecuador, registrados en cada uno de los puntos de control migratorio del país.

A partir del año 1997, los movimientos internacionales en el país han crecido constantemente; sin embargo, en el año 2019 se evidencia un decrecimiento del 8%, en particular las entradas y salidas de extranjeros por puntos de migración terrestres.

En 2019 se registró 7.043.206 movimientos internacionales brutos, de los cuales 3.557.506 corresponden a entradas internacionales y 3.485.700 a salidas internacionales de ecuatorianos y extranjeros. El flujo de movimientos internacionales de los extranjeros es más dinámico que el de los ecuatorianos.

Los ecuatorianos que salen del país, tienen como principal destino los Estados Unidos de América y su principal motivo de viaje es turismo. Por otro lado, la mayor parte de extranjeros que ingresan al país, son de nacionalidad colombiana y estadounidense.

Las entradas y salidas internacionales de ecuatorianos ocurren con mayor frecuencia en los puntos migratorios aéreos de Quito y Guayaquil, en el 2019 el mismo comportamiento tienen las entradas y salidas de extranjeros, se registran en mayor proporción en los cantones de Quito y Guayaquil. El saldo neto de movimientos de entradas y salidas es positivo, lo cual significa que se registraron más entradas que salidas internacionales.

Palabras clave: *entradas internacionales, salidas internacionales, saldo neto migratorio, movimientos brutos.*

Introducción

El Programa Nacional de Estadística, establece las directrices para la generación y provisión de estadísticas oportunas y de calidad que sustentan la planificación nacional. Mediante el uso de las estadísticas se diseñan, gestionan y evalúan las políticas públicas a nivel nacional y territorial, encaminadas a erradicar la pobreza, promover el desarrollo sustentable, la redistribución equitativa de recursos y riqueza en general, a fin de mejorar las condiciones de vida de la población para acceder al Buen Vivir (Instituto Nacional de Estadística y Censos, 2016b).

El Instituto Nacional de Estadística y Censos (INEC) trabaja continuamente en el fortalecimiento de registros administrativos con fines estadísticos. Así, anualmente publica las cifras de entradas y salidas internacionales, lo cual se ha logrado con el apoyo del Ministerio de Gobierno y la Subsecretaría de Migración a través del Proyecto de Fortalecimiento Institucional de las Unidades de Control Migratorio quienes proveen la información de este registro.

La información del Registro Estadístico de Entradas y Salidas Internacionales se refiere a los movimientos internacionales de pasajeros ecuatorianos y extranjeros por las diferentes vías de transporte. Este registro estadístico cubre 29 puntos de control migratorio operativos (Jefaturas de Migración) a nivel Nacional, y continúa el proceso de producción de información en cada

uno de estos puntos, de acuerdo con las necesidades de información respecto a esta temática.

Actualmente, el Sistema de Migración Ecuatoriano SIMIEC, administrado por el Ministerio de Gobierno, capta los movimientos de entradas y salidas del país tanto de los ecuatorianos como de los extranjeros.

Principales aspectos metodológicos

El Registro Estadístico de Entradas y Salidas Internacionales corresponde a las estadísticas relacionadas con los movimientos internacionales de ecuatorianos y extranjeros que ocurren en el país.

El objetivo general de esta operación estadística es obtener información sistemática y continúa de los movimientos de entradas y salidas internacionales de ecuatorianos y extranjeros, en un tiempo determinado.

Por otra parte, los objetivos específicos buscan presentar la información referente al comportamiento de la movilidad internacional ocurrida durante el año de referencia, conocer los flujos migratorios, las corrientes o patrones migratorios ocurridos durante el año de referencia y cuantificar y caracterizar los movimientos internacionales de entradas y salidas de ecuatorianos y extranjeros ocurridos y registrados en el país.

Se presentan los movimientos internacionales por vía aérea, marítima, terrestre o fluvial, durante el año de estudio, así como desagregaciones por sexo, edad, nacionalidad, motivos de viaje, medios de transporte, clase migratoria, país de procedencia y

destino, país de escala y país de residencia.

La información se captura diariamente en las Jefaturas de Control Migratorio de la Subsecretaría de Migración del Ministerio de Gobierno de todo el país. El INEC transforma esta información de acuerdo al Modelo de Producción Estadística para así obtener el Registro Estadístico de Entradas y Salidas Internacionales.

Notas para el lector:

Sistema de Migración Ecuatoriano (SIMIEC)

En cada jefatura de migración la información de entradas y salidas internacionales de ecuatorianos y extranjeros es captada a través del nuevo sistema SIMIEC, mismo que cuenta con parámetros de validación, esta información es validada con información de Registro Civil, Policía Judicial, aerolíneas, entre otros, además de contar con campos obligatorios de llenado.

Limitaciones de la operación estadística

Existe una limitación importante relacionada al registro de los movimientos tanto de entradas como de salidas. Existen ciertos pasos fronterizos no oficiales, en los cuales no existe registro alguno de las personas que entran y salen del país. Este fenómeno es más frecuente en los pasos fronterizos irregulares terrestres, fluviales y marítimos.

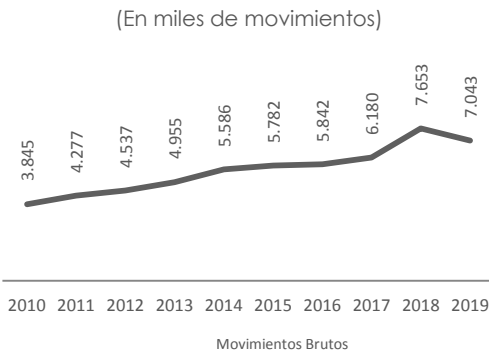
Este fenómeno imposibilita conocer la cobertura del Registro Estadístico de Entradas y Salidas Internacionales, debido a que existe una cifra de movimientos internacionales que no se miden.

Principales resultados

1. Evolución de los movimientos brutos internacionales

Los movimientos brutos internacionales están compuestos por la suma de entradas y salidas tanto de ecuatorianos como de extranjeros. La evolución del número de movimientos brutos ha sido creciente en los últimos 20 años. Sin embargo, se presenta un decrecimiento del 8% en los movimientos brutos en 2019 con respecto a 2018.

En el año 2019 se evidencia un decrecimiento leve, siendo ese año el que registra uno de los valores más elevados de la serie con un total de 7.043.206 de movimientos internacionales brutos.



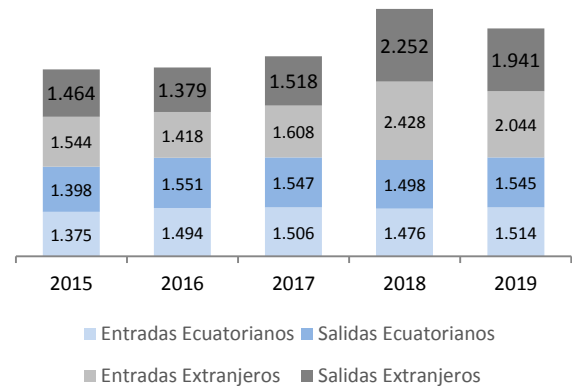
Fuente: Registro Estadístico de Entradas y Salidas Internacionales 2010 - 2019

3. Evolución de entradas y salidas de ecuatorianos y extranjeros

Las entradas y salidas internacionales de ecuatorianos y extranjeros han crecido en similar proporción hasta el año 2018. Sin embargo, en el año 2019 la brecha de movimientos internacionales de ecuatorianos y extranjeros se reduce.

Las entradas internacionales de extranjeros en el 2019 alcanzan un valor de 2.044,0 mil movimientos mientras que para los ecuatorianos esta cifra es de 1.513,5 mil entradas.

Figura 2. Número de entradas y salidas de ecuatorianos y extranjeros, periodo 2015 – 2019

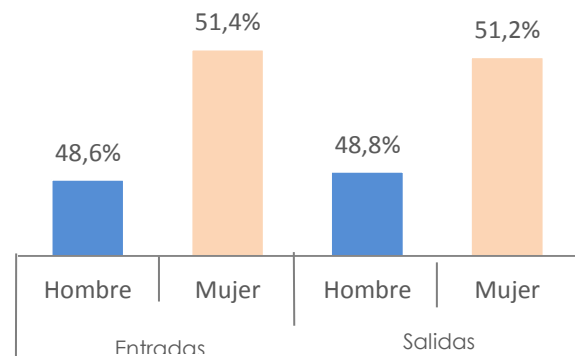


Fuente: Registro Estadístico de Entradas y Salidas Internacionales 2015 - 2019

2. Entradas y salidas de ecuatorianos y extranjeros, según sexo

En el año 2019, las mujeres ecuatorianas reportan un mayor porcentaje de entradas y salidas del país en relación a los hombres. En este sentido las mujeres registran un total de 777.691 entradas frente a las 735.822 de hombres.

Figura 3. Entradas y salidas de ecuatorianos, según sexo

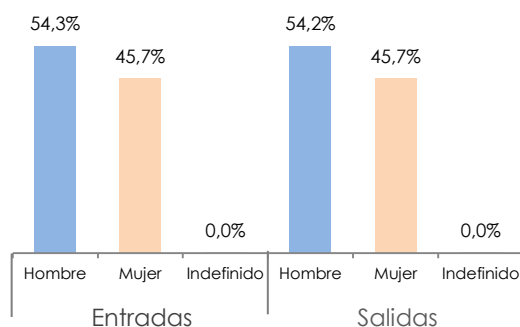


Fuente: Registro Estadístico de Entradas y Salidas Internacionales 2019

Por otra parte, en el caso de los extranjeros, los hombres son los que registran un mayor porcentaje de entradas y salidas internacionales. La figura 4 muestra que el 54,3% del total de entradas internacionales corresponden a los hombres

extranjeros, el fenómeno es el mismo para el caso de las salidas internacionales.

Figura 4. Entradas y salidas de extranjeros, según sexo

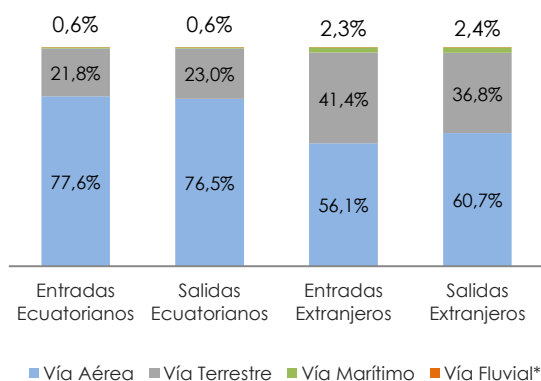


Fuente: Registro Estadístico de Entradas y Salidas Internacionales 2019

4. Entrada y salida de ecuatorianos y extranjeros, según medio de transporte

El medio de transporte más utilizado por los ecuatorianos corresponde al aéreo. El 76,5% de salidas internacionales de ecuatorianos se realizaron por vía aérea. Este fenómeno ocurre debido a que el principal destino de los ecuatorianos es Estados Unidos de América, el cual representa un 34,2% del total de salidas de nacionales.

Figura 5. Entradas y salida de ecuatorianos y extranjeros según medio de transporte



Notas: El porcentaje del medio de transporte fluvial representa menos del 1% en todos los casos.

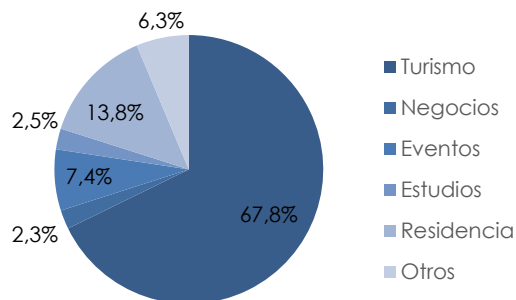
Fuente: Registro Estadístico de Entradas y Salidas Internacionales 2019

Por otro lado, los extranjeros que han ingresado o salido del país lo han realizado con más frecuencia también por vía aérea. El 56,1% de este grupo poblacional ha entrado al país por esta vía, siendo Quito la jefatura de migración que en el 2019 registró la mayor cantidad de entradas con un total de 684.163 movimientos.

5. Movimientos internacionales, según motivo de viaje

El motivo más frecuente de la salida de ecuatorianos en el año 2019 corresponde a turismo con un 67,8% del total de salidas internacionales de ecuatorianos. El motivo de viaje de residencia es el segundo más frecuente de salidas de ecuatorianos con el 13,8%.

Figura 6. Salida de ecuatorianos según motivo de viaje

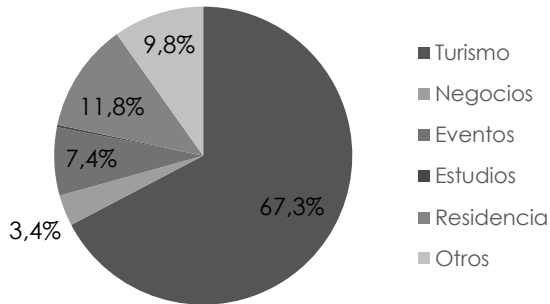


Fuente: Registro Estadístico de Entradas y Salidas Internacionales 2019

Del total de 2.043.993 entradas de extranjeros, 1.375.859 fueron por motivo de viaje turismo. Es decir, aproximadamente el 67% de entradas de extranjeros al país se debe por motivos de turismo. El 11,8% de extranjeros ingresa al país por motivos de residencia y apenas el 0,2% entra por motivos de estudios.

La proporción de entradas de extranjeros por motivos de eventos se incrementó en el año 2019 en un 54,6% con respecto al año anterior.

Figura 7. Entrada de extranjeros, según motivo de viaje

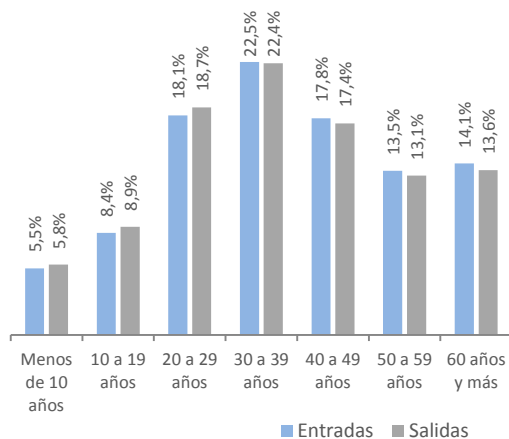


Fuente: Registro Estadístico de Entradas y Salidas Internacionales 2019

6. Movimientos internacionales por grupos etarios

El grupo etario de 30 a 39 años presenta el mayor porcentaje tanto de entradas como de salidas internacionales que representan un total de 685.928 movimientos, seguido del grupo de 20 a 29 años con un total de 563.409 movimientos.

Figura 8. Entradas y salidas de ecuatorianos, según grupos de edad

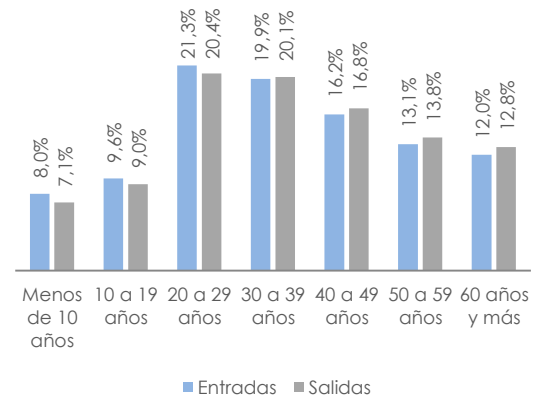


Fuente: Registro Estadístico de Entradas y Salidas Internacionales 2019

Los extranjeros de 20 a 29 años de edad son los que más ingresan al país y de la misma manera son los que más salen. El 21,3% del total de entradas de extranjeros corresponden a este grupo

etario con un total de 434.704 movimientos. Por otro lado, el 20,4% corresponde a la salida de extranjeros entre 20 a 29 años de edad con un total de 396.539 movimientos.

Figura 9. Entradas y salidas de extranjeros, según grupos de edad

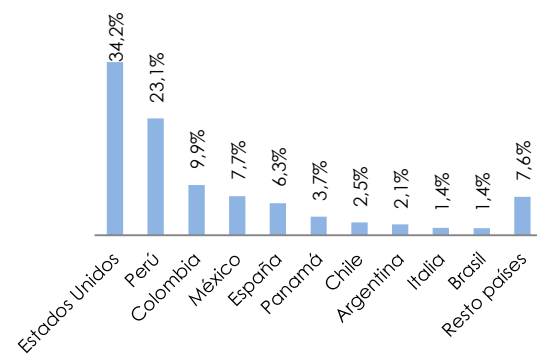


Fuente: Registro Estadístico de Entradas y Salidas Internacionales 2019

7. Principales destinos de ecuatorianos

El principal destino de los ecuatorianos en el año 2019 fue Estados Unidos de América, el 34,2 de todas las salidas internacionales registradas de ecuatorianos tienen como destino este país. Perú y Colombia también son países favoritos de destino de los ecuatorianos con un 23,1% y 9,9% respectivamente.

Figura 10. Salida de ecuatorianos, según país de destino

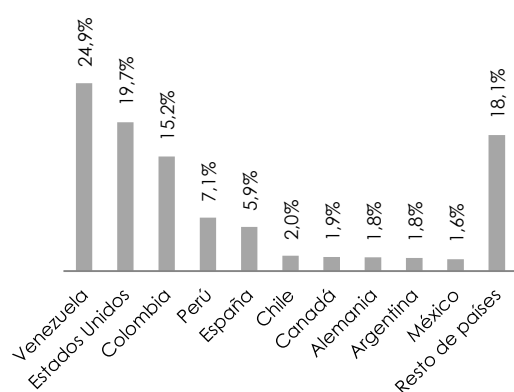


Fuente: Registro Estadístico de Entradas y Salidas Internacionales 2019

8. Entradas de extranjeros por principales nacionalidades

Los extranjeros de nacionalidad venezolana son los que registran un mayor porcentaje de entradas al país (24,9%), seguido de las personas de nacionalidad de Estados Unidos de América y Colombia con un porcentaje de 19,7% y 21,3% respetivamente.

Figura 11. Entradas de extranjeros, según nacionalidad



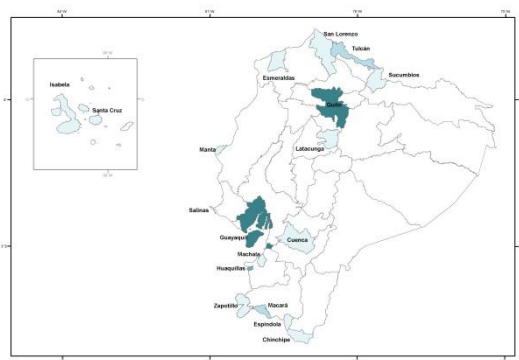
Notas: Corresponde al ranking de los 10 primeros países de nacionalidad del total de entradas de extranjeros.

Fuente: Registro Estadístico de Entradas y Salidas Internacionales 2019

9. Movimientos internacionales según jefaturas de migración

Existen 29 jefaturas de migración operativas en el país por donde entran y salen ecuatorianos y extranjeros por las distintas vías de transporte.

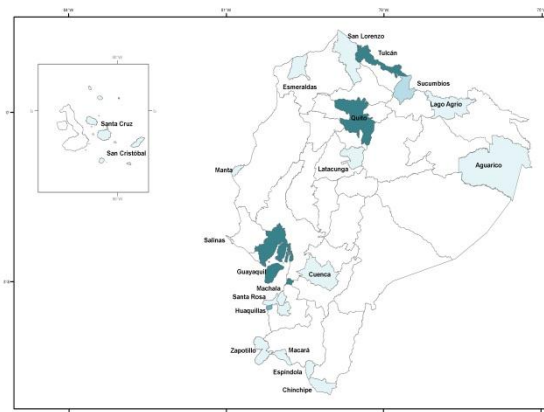
Ilustración 1. Mapa de salida de ecuatorianos por jefatura de migración



Fuente: Registro Estadístico de Entradas y Salidas Internacionales 2019

Las salidas internacionales de ecuatorianos ocurren en mayor medida en Quito y Guayaquil con 566.045 y 609.365 movimientos respectivamente como muestra la ilustración 1. En ambas jefaturas el medio de transporte es aéreo. La mayor parte de movimientos en estas jefaturas de migración tienen como destino los Estados Unidos de América (ver figura 10).

Ilustración 2. Entrada de extranjeros por jefatura de migración



Fuente: Registro Estadístico de Entradas y Salidas Internacionales 2019

En relación a los extranjeros, la ilustración 2 muestra que las entradas internacionales ocurren con mayor frecuencia por Quito, cuya vía de transporte es aérea. Por ese cantón entran 684.163 extranjeros.

Glosario

Entrada internacional: Es el movimiento de ingreso de las personas nacionales o extranjeras a un país (Metodología Entradas y Salidas Internacionales, Anuario 2016).

Salida internacional: Es el movimiento hacia afuera de las fronteras de un país de las personas nacionales o extranjeras a otro país (Comisión Especial de Estadísticas de Migración, 2014).

Medio de transporte: Cualquier aeronave, navío, tren, automóvil u otro vehículo o embarcación apto para transportar a una persona de un lugar a otro (Comisión Especial de Estadísticas de Migración, 2014).

Puesto de Control Migratorio: Lugares de ingreso y salida de pasajeros, contemplan a los pasos de frontera, puertos y aeropuertos (Comisión Especial de Estadísticas de Migración, 2014).

Lugar de destino: Lugar a donde se dirigen las personas utilizando cualquier medio de transporte (Comisión Especial de Estadísticas de Migración, 2014).

Lugar de procedencia: Lugar desde donde salen las personas utilizando cualquier medio de transporte (Comisión Especial de Estadísticas de Migración, 2014).

Motivo de viaje: Constituye la motivación principal para efectuar determinado viaje (Comisión Especial de Estadísticas de Migración, 2014).

Residencia: lugar en que se habita en un tiempo determinado. La residencia se distingue del domicilio que es el lugar de morada fija y permanente. Usualmente la residencia significa solo la presencia física como habitante en un sitio determinado, mientras que domicilio de hecho requiere, además de la presencia física, la intención de hacer de él, la sede de sus negocios e intereses (OIM, 2006).

Tarjeta Andina de Migración (TAM): Único documento de control migratorio y estadístico de uso obligatorio, para el ingreso y salida de personas del territorio de los países miembros de la Comunidad Andina (RES527. Comunidad Andina de Naciones, 2001).

Bibliografía

Comisión Especial de Estadísticas de Migración, I. (2014). Res-002-Glosario_entradas_y_salidas_inter.pdf. Recuperado a partir de <http://www.ecuadorencifras.gob.ec/comision-de-migracion/>

Comisión Especial de Estadísticas de Migración, I. (2016b). Res-005-Número de Entradas Internacionales.pdf.

Recuperado a partir de http://www.ecuadorencifras.gob.ec/documentos/web-inec/Sistema_Estadistico_Nacional/Comisiones/Migracion/Resoluciones/Res-005-Número de Entradas Internacionales.pdf

Instituto Nacional de Estadística y Censos, I. (2015). Programa nacional de estadística. Quito.

MDI/INEC. (2000). Convenio para el mejoramiento de la estadística de Migración Internacional 2000.pdf. Quito.

OIM, O. I. para las M. (2006). Glosario sobre Migración. Derecho Internacional sobre Migración, No7(ISSN 1816-1014), 38. Recuperado a partir de http://publications.iom.int/system/files/pdf/iml_7_sp.pdf

Resolución 527. Comunidad Andina de Naciones, C. (2001). Resolución 527 Modificación del Contenido y Formato de la Tarjeta Andina de Migración (TAM). Recuperado a partir de <http://www.comunidadandina.org/Normalativa.aspx?GruDoc=07>

RO.323 Ley de Estadística. (1976). RO82 Ley de Estadística. Quito. Recuperado a partir de http://www.ecuadorencifras.gob.ec/wp-content/descargas/Censo_poblacion_y_vivienda/DIJU_Ley+de+Estadistica.pdf

RO.938 Ley Orgánica de Movilidad Humana. (2017). Ley orgánica de movilidad humana. Suplemento de Registro Oficial Nro. 983. Ley Orgánica de Movilidad Humana. Recuperado a partir de <https://www.registroficial.gob.ec/index.php/registro-oficial-web/publicaciones/suplementos/item/8858-suplemento-al-registro-oficial-no-938.html>

Estamos mejorando continuamente con el afán de satisfacer sus necesidades, por esta razón hemos realizado cambios en las presentaciones. Agradecemos enviar sus comentarios y sugerencias al siguiente correo electrónico:

inec@inec.gob.ec

Todas las bases de datos del INEC ahora son libres en nuestra página web.

La base, los cálculos y la metodología del Registro Estadístico de Entradas y Salidas Internacionales están disponibles en la misma fuente.


Mayor información disponible en:

<http://www.ecuadorencifras.gob.ec>

Ecuador cuenta con el INEC

Diego Andrade
DIRECTOR EJECUTIVO


**CADA
HECHO
DE TU
VIDA**
Cuenta

 @ecuadorencifras

 INEC/Ecuador

 @InecEcuador

 INECEcuador

 t.me/equadorencifras

 INEC Ecuador