

RENDICIÓN 20 DE CUENTAS 23



EL NUEVO
ECUADOR

INEC

Buenas cifras,
mejores vidas



1. CGAF

Coordinación General Administrativa Financiera

2. CGTPE

Coordinación General Técnica de Producción Estadística

3. CTPE

Coordinación General Técnica de Planificación, Normativas y Calidad Estadística



4. CTIMA

Coordinación General Técnica de Innovación en Métricas y Análisis de la Información (CTIMA)

5. DICOS

Dirección de Comunicación Social

6. DIJU

Dirección de Asesoría Jurídica



7. DIPLA

Dirección de Planificación y Gestión Estratégica

8. DITIC

Dirección de Tecnologías de la Información y Comunicación

9. Censo Ecuador

VIII Censo de Población y VII de Vivienda



EL NUEVO
ECUADOR



Buenas cifras,
mejores vidas



10. CZ3

Coordinación Zonal 3 (Centro)

11. CZ6

Coordinación Zonal 6 (Sur)

12. CZ8

Coordinación Zonal 8 (Litoral)



EL NUEVO
ECUADOR



Buenas cifras,
mejores vidas



13. Preguntas de la ciudadanía



EL NUEVO
ECUADOR



Buenas cifras,
mejores vidas

Somos el ente rector de la Estadística del Ecuador

RENDICIÓN 20
DE CUENTAS 23

Misión

Coordinar, normar y evaluar la producción de la información estadística oficial proveniente del Sistema Estadístico Nacional, mediante la planificación, ejecución y análisis de operaciones estadísticas oportunas y confiables; así como de la generación de estudios especializados que contribuyan a la toma de decisiones públicas y privadas y a la planificación nacional.

Visión


Ser un referente a nivel nacional e internacional por la calidad, oportunidad e innovación en la producción de información estadística, en la articulación de las entidades del Sistema Estadístico Nacional y en la generación de conocimiento, a través de estudios especializados.



EL NUEVO
ECUADOR



Buenas cifras,
mejores vidas



COORDINACIÓN GENERAL ADMINISTRATIVA FINANCIERA



EL NUEVO
ECUADOR

INEC

Buenas cifras,
mejores vidas

ESTRUCTURA

01

Dirección Financiera (DIFI)

02

Dirección de Administración de Recursos Humanos (DARH).

03

Dirección Administrativa (DIAD).



EL NUEVO
ECUADOR



Buenas cifras,
mejores vidas

OBJETIVOS

General:

- Coordinar la administración y gestión oportuna de los recursos humanos, financieros y servicios administrativos de la institución, observando las normativas legales vigentes aplicables y los mecanismos de control definidos por las instituciones competentes y la máxima autoridad de la institución, con la finalidad de apoyar de manera eficiente a su desempeño y accionar.

Específicos:

- Garantizar la disponibilidad de los bienes y servicios institucionales.
- Coordinar las fases preparatorias y precontractuales de los procedimientos previstos en la Ley Orgánica del Sistema Nacional de Contratación Pública de acuerdo a las necesidades institucionales.
- Proporcionar los productos y servicios administrativos oportunos de acuerdo con las necesidades de los procesos gobernantes y sustantivos.

DIRECCIÓN FINANCIERA

LOGROS 2023

- La ejecución presupuestaria alcanzó un resultado de 99.23% en gasto corriente y 96.74% para gasto de inversión, demostrando la eficiencia en el uso de recursos conforme la planificación y mediante el esfuerzo de cada una de las gestiones.
- La codificación de recursos se gestionó de conformidad a la planificación institucional, de manera oportuna, a escala nacional, cumpliendo con el 100% de recursos necesarios para el financiamiento de las operaciones estadísticas planificadas.
- La Dirección Financiera fortaleció su gestión en los proyectos financiados por el Banco Mundial, a través de la participación en jornadas de intercambio de experiencias con la Unidad Implementadora del Proyecto Red de Protección Social de la Unidad del Registro Social.
- Se realizó el control previo, registro, aprobación y pago de 11935 comprobantes únicos de registro. Es importante mencionar que, dentro de la cantidad mencionada constan los pagos correspondientes al VIII Censo de Población y VII de Vivienda.
- Se dio cumplimiento a las recomendaciones emitidas por la Contraloría General del Estado, y demás normativa legal vigente, del 01 de enero al 31 de diciembre 2023; se procedió con la presentación de 50 informes relacionados con el control de servicios institucionales (viáticos).



DIRECCIÓN DE ADMINISTRACIÓN DE TALENTO HUMANO

LOGROS 2023

- Actualización de la Planificación del Talento Humano 2023 aprobada por el Ministerio del Trabajo con Oficio No. MDT-SFSP-2023-0998-O, EL13 de junio de 2023.
- Ejecución del Plan de Capacitación 2023.
- Contratación aproximadamente de 3.986 de personas bajo la modalidad civil técnico especializado y servicios profesionales para los proyectos tanto de gasto corriente como inversión, se contrató aproximadamente 426 personas considerando reemplazos, renovaciones.
- Informe de Evaluación al Desempeño, percepción del Nivel Jerárquico Superior 2023.
- Reforma al Estatuto Orgánico por Procesos, expedida con Resolución Nro. 031-DIREJ-DIJU-NI-2023 de 28 de agosto de 2023.
- Se elaboró y gestionó la aprobación de la Política de Equidad e Igualdad de Género del INEC que se expidió con Resolución Nro. 039-DIREJ-DIJU-NI-2023 de 06 de octubre de 2023.
- Se conformó el Comité Paritario de Higiene y Seguridad.
- Se mantiene un registro activo de 450 fichas sociales de los servidores, las cuales fueron levantadas y/o actualizadas durante el 2023.
- Se realizó el pago a 2 exservidores por jubilación voluntaria.

DIRECCIÓN ADMINISTRATIVA

LOGROS 2023

- Transferencia gratuita de bienes de la imprenta entre el INEC y el SENESCYT.
- Transferencia gratuita de tabletas del proyecto CPV al Ministerio de Educación, Instituto Nacional de Evaluación Educativa y a la Secretaría de Educación Superior, Ciencia, Tecnología e Innovación.
- Se realizó el traspaso de bienes muebles de los diferentes proyectos a las Coordinaciones Zonales; septiembre ENDI y diciembre CPV 2023.
- En el 2023 se realizaron las constataciones físicas de bienes e inventarios institucionales, conforme indica la normativa legal vigente para confirmar su ubicación, localización, existencia real, el estado de los bienes; y, establecer los bienes que están en uso o cuales se han dejado de usar.
- Se realizó la baja documental de archivo pasivo con la autorización de la Dirección de Archivo de la Administración Pública (269 cajas).
- Se ejecutó el Plan Anual de Contratación 2023 al 100%.
- Se concluyó la construcción del muro de contención de las instalaciones del edificio del INEC.

02

COORDINACIÓN GENERAL TÉCNICA DE PRODUCCIÓN ESTADÍSTICA



EL NUEVO
ECUADOR

INEC

Buenas cifras,
mejores vidas

ESTRUCTURA

01

Dirección de Registros Administrativos (DIRAD)

02

Dirección de Infraestructura y Muestreo (DINEM)

03

Dirección de Cartografía Estadística y Operaciones de Campo (DICA)

04

Dirección de Estadísticas Socio-demográficas (DIES)

05

Dirección de Estadísticas Económicas (DECON)

06

Dirección de Estadísticas Agropecuarias y Ambientales (DEAGA)



OBJETIVOS

GENERAL:

Administrar, controlar y evaluar el proceso de generación oportuna, confiable y de calidad de la información estadística proveniente de censos, encuestas, operaciones de síntesis y registros administrativos útiles para la producción estadística con el fin de atender las necesidades de información de la población para la toma de decisiones, diseño, monitoreo y evaluación de la política pública.

ESPECÍFICOS:

- ❖ Planificar y gestionar la aplicación del Modelo de Producción estadística en todas las operaciones contenidas en el Inventario de Operaciones estadísticas de la institución.
- ❖ Implementar los planes de mejoramiento de la producción estadística a su cargo a fin de contribuir al aseguramiento de la calidad de la información estadística.

LOGROS 2023

ENCUESTA NACIONAL SOBRE DESNUTRICIÓN INFANTIL

1. **Publicación de resultados:** en el mes de septiembre se realizó la publicación de los resultados de la Ronda 1 de ENDI, cumpliendo con el calendario estadístico.
2. **Evaluación Ronda 1:** se efectuaron reuniones de trabajo para evaluar técnica y administrativamente los procesos y fases de la Ronda 1 de la ENDI.
3. **Asistencias técnicas con agencias de NNUU:** para evaluar la calidad de la información recolectada, el diseño de muestra y el cumplimiento de protocolos durante la investigación en campo de la Ronda 1.
4. **Actualización de formularios:** se efectuaron reuniones para actualizar el formulario en función de los requerimientos de información para la Ronda 2 (2023-2024).
5. **Capacitaciones específicas:** re-instrucción para el inicio de la Ronda 2 y ejecución del módulo de Desarrollo Infantil.
6. **Avance del levantamiento:** actualmente se investigó el mes 9 de la fase de enlistamiento y mes 7 de la encuesta en su Ronda 2.

ENCUESTA NACIONAL DE EMPLEO, DESEMPLEO Y SUBEMPLEO

- 1. Revisión integral al proceso productivo:** desde la planificación hasta la generación de factores de expansión. Se mantuvo el esquema tradicional de diseño muestral, estandarizando el cálculo de factores de ponderación, a nivel de la Unidad Primaria de Muestreo, con lo cual se garantiza la comparación de las cifras históricas de esta operación estadística.
- 2. Cumplimiento del Calendario Estadístico:** publicación mensual (enero-noviembre 2023) y ENEMDU trimestral acumulada (primero, segundo y tercer trimestre de 2023) y anual 2022.
- 3. Innovación:** inclusión de un nuevo módulo de acompañamiento para supervisión nacional y zonal, e implementación de autoguardado de la información levantada en el aplicativo móvil y actualización automática en el APK en el mes de producción.
- 4. Supervisión:** intensificación en las supervisiones zonales y nacionales en el proceso de levantamiento de la información.
- 5. Calidad de la Información:** revisión y comparación de las series históricas en las variables principales, garantizando la consistencia de la información.
- 6. Calidad de la Información:** capacitación periódica de procesos de actualización y de calidad a Zonales sobre codificación de rama y grupo en la ENEMDU.



LOGROS 2023

CENSO PENITENCIARIO

- 1. Primer Censo Penitenciario:** levantamiento de información en los 36 centros de privación de la libertad del país, logramos contar con una base de datos en la cual se pudo medir las condiciones de vida de las personas privadas de la libertad al interno de los CPL; así, se logró recabar la información desde la perspectiva del PPL, identificando los principales problemas por los cuales atraviesan estas personas en condición de vulnerabilidad.
- 2. Innovación:** implementación del uso de tabletas en el levantamiento de información.
- 3. Oportunidad y puntualidad:** los productos mínimos fueron publicados y difundidos conforme lo establecido en el Calendario Estadístico.

LOGROS 2023

ENCUESTA NACIONAL DE INGRESOS Y GASTOS DE LOS HOGARES URBANOS Y RURALES (ENIGHUR)

1. **Conformación de la Comisión Especial de Estadística de Cuentas Económicas y Productivas** para revisión y consenso de los instrumentos (formularios) a emplearse. Se efectuaron 13 reuniones y se registraron un total de 22 observaciones y 18 requerimientos al formulario 1.
2. **Actualización de la Clasificación del Consumo Individual por Finalidades (CCIF)**, con la asistencia técnica de la CEPAL, para adaptarla a las normal de “The Classification of Individual Consumption According to Purpose” (COICOP) 2018.
3. **Elaboración de manuales preliminares** de procesos y procedimientos de actualización cartográfica y levantamiento de campo, así como los formularios, cuadernillo y balance preliminares de la ENIGHUR.
4. **Ejecución de la prueba experimental de metodología e instrumentos** en Ibarra, Balzar, Macas y Puyo, con el objetivo de probar la funcionalidad de los instrumentos de recolección de la información.
5. **Desarrollo de la propuesta metodológica** preliminar para la actualización de la línea de pobreza.
6. Se desarrolló el **Sistema de Ingreso y Validación de datos** de levantamiento de campo en un 90%.

NUEVA ENCUESTA DE FUERZA DE TRABAJO

- 1. Aplicación de pruebas cognitivas:** durante el segundo semestre 2023 se realizaron pruebas cognitivas del formulario en diversos entornos como GADs, universidades, comunidades y viviendas seleccionadas en la provincia de Tungurahua, logrando verificar la claridad y comprensión de las preguntas del formulario.
- 2. Ejecución de pruebas piloto:** se probó de manera satisfactoria el formulario digital en tableta logrando medir el tiempo de diligenciamiento y verificando la correcta sincronización de la información en el Sistema Integrado de Producción Estadística SIPE.
- 3. Desarrollo de aplicativo de captura de información:** se desarrolló el sistema de captura de información SIPE web y móvil, que cuentan con controles de saltos y flujos de información, así como el manual de usuario y configuración del mismo.
- 4. Desarrollo de documentos metodológicos y manuales:** se cuenta con los instrumentos de recolección desarrollados con un avance del 50% en la metodología, la cual guarda relación con los objetivos del Proyecto; es decir, permite la comparabilidad de los indicadores de mercado laboral con la ENEMDU.

ÍNDICE DE PRECIOS AL CONSUMIDOR - IPC

- 1. Análisis de nuevos métodos de recolección de precios:** ejecución de análisis y acercamientos con empresas para la utilización de información de Scanner Data (información propia de los sistemas de las empresas), que permita la implementación de un nuevo método de recolección de precios al consumidor.
- 2. Cumplimiento del Calendario Estadístico:** publicación mensual (enero-noviembre 2023).
- 3. Innovación:**
 1. Automatización en lenguaje R del proceso de generación de tabulados del IPC para índices e incidencias por tipologías.
 2. Planeación y preparación del cambio de base del IPC.
- 4. Validación:** implementación de mejoras en automatización de la malla de validación del IPC en lenguaje R. Uipp.



CAMBIO DE BASE DEL SISTEMA DE ÍNDICES DE PRECIOS AL PRODUCTOR (CAB-SIPP)

1. Diseño metodológico:

- Construcción de canasta preliminar de productos del nuevo Índice Nacional de Precios al Productor (INPP).
- Elaboración del documento metodológico preliminar del INPP.
- Validación de la canasta preliminar de productos del INPP con el apoyo del operativo de investigación en campo.

2. **Operativo de campo:** ejecución de la prueba piloto y empadronamiento de fuentes informantes para el operativo de campo del INPP.

3. **Aseguramiento de la calidad:** ejecución de Asistencias técnicas por parte del FMI y la CEPAL para la construcción metodológica del INPP.

4. **Innovación:** construcción del Sistema informático CAB-SIPP para la recolección y procesamiento de la información del INPP.

INNOVACIÓN, TRANSFORMACIÓN DIGITAL Y VISUALIZACIÓN

Visualizadores institucionales:

1. **Potencialización** de la tecnología de visualizadores del Instituto, utilizando licenciamiento Premium y Embedded.
2. **Inclusión de cubos de datos** y descargas a las operaciones estadísticas ENESEM, ESED, IPC, IPP, Defunciones Generales, Egresos hospitalarios y Camas de Hospitalización, REEM, REES e indicadores de la página principal del INEC.
3. **Construcción e implementación** de resultados del proyecto VIII Censo de Población y VII de Vivienda. Además, se crearon cubos de información y descarga de datos personalizados.
4. **Generación de paneles de control** de las operaciones estadísticas de ENEMDU y ENDI.

Innovaciones:

1. **Elaboración** de la primera versión metodológica del Registro Estadístico Base de Población del Ecuador apegado al Modelo de producción estadística.

Transformación digital

1. **Actualización** del sistema de codificación automática, codificación asistida, control de cobertura SIPE del proyecto VIII Censo de Población y VII Vivienda, del mismo modo al Censo de Información Ambiental Económica en GAD Provinciales, sistema ENEMDU, y Sistema Integrado de Estadísticas Salud – SIES.
2. **Desarrollo** del Sistema de Actualización Cartográfica para la Encuesta Nacional de Ingresos y Gastos Urbanos y Rurales – ENIGHUR.



03

COORDINACIÓN GENERAL TÉCNICA
DE PLANIFICACIÓN,
NORMATIVAS Y CALIDAD
ESTADÍSTICA



EL NUEVO
ECUADOR

INEC

Buenas cifras,
mejores vidas

Estructura

01

Dirección de Planificación, Estadística del Sistema Estadístico Nacional (DIPSEN).

02

Dirección de Normativas, Estandarización y Calidad Estadística (DINCE).

OBJETIVOS

GENERAL:

Gestionar la coordinación, regulación y evaluación de la producción estadística del Sistema Estadístico Nacional a través de la planificación, implementación de un marco de aseguramiento de calidad, del diseño y aplicación de normas y estándares con la finalidad de ordenar y garantizar la calidad de la información estadística oficial.

ESPECÍFICOS:

Planificar, organizar y articular la producción estadística del Sistema Estadístico Nacional mediante instrumentos de planificación y programación, con el fin de satisfacer, de manera oportuna, las necesidades de información para la planificación nacional.

Planificar, diseñar y actualizar las normas, estándares, clasificaciones y nomenclaturas aplicables al Sistema Estadístico Nacional y ejecutar procesos de aseguramiento de calidad en las operaciones relevantes para la planificación nacional de acuerdo al Modelo de Producción Estadística.

PLANIFICACIÓN ESTADÍSTICA

Consejo Nacional de Estadística y Censos

1. Censo de Población y Vivienda: avances en la ejecución técnica y presupuestaría, planificación para la entrega de productos post-censales.
2. Seguimiento al Programa Nacional de Estadística 2021-2025, actualización del Inventario y construcción del Calendario Estadístico 2024.
 - **Programa Nacional de Estadística 2021-2025:** el 88% de las metas establecidas en las líneas de acción contenidas en los 5 objetivos estratégicos se cumplieron en 2023.
 - **Calendario Estadístico 2023:** 85% de cumplimiento en la publicación puntual de las operaciones estadísticas del Sistema Estadístico Nacional (SEN), el INEC alcanzó el 99%.
 - **Actualización del Inventario 2024:** consolida un total de 111 operaciones estadísticas, 161 registros administrativos con potencial estadístico y 22 fuentes no tradicionales generadas por el SEN.
 - **Actualización del Calendario Estadístico 2024:** consolida un total de 109 operaciones estadísticas de responsabilidad del SEN.

Estrategia Nacional para el Desarrollo Estadístico

1. Talleres con diferentes actores para definir el marco estratégico que orientará la producción estadística en el largo plazo,
2. Fortalecimiento del documento de la Estrategia Nacional para el Desarrollo Estadístico

Plan Estadístico Territorial

Formulación del Plan Estadístico Territorial en los Gobiernos Autónomos Descentralizados de Quito y Rumiñahui.



ARTICULACIÓN DEL SISTEMA ESTADÍSTICO NACIONAL (SEN)

Comisiones Especiales de Estadística

76 reuniones de trabajo enfocadas en la revisión de **140** productos estadísticos clave. Se destaca:

- Construcción participativa de los formularios a emplearse para recolección de información de:
- Homologación de las metodologías de cálculo de indicadores de prioridad nacional y Agenda 2030.
- Validación de cifras mensuales de delitos de mayor connotación en el ámbito de la seguridad.

Asistencia técnica

- Se ejecutaron 7 procesos para fortalecer la producción estadística de las siguientes entidades: MSP, MDI, ANT, CNIG, CNIMH, CNIPN e INPC.

Requerimientos de información de organismos Internacionales

- Atención a 24 pedidos de información de los organismos custodio de los indicadores contenidos en la Agenda 2030.

LOGROS 2023

CALIDAD ESTADÍSTICA

Certificación y calidad estadística

- Implementación del método de evaluación Exante en la “Encuesta Nacional de Desnutrición Infantil - ENDI”.
- Seguimiento a la implementación de **planes de mejora de 11 operaciones estadísticas**, que participaron en el proceso de certificación de calidad en años anteriores.

Autoevaluación e indicadores de calidad

- Implementación del proceso de Autoevaluación de Calidad Estadística en **74 operaciones estadísticas**: 19 operaciones del INEC y **55** restantes del SEN.
- Implementación de **indicadores de calidad**, en **15** operaciones estadísticas.

Colaboración nacional y regional

- Participación en el grupo de trabajo **Mecanismo de revisión por pares**, de la Conferencia Estadística de las Américas de la Comisión Económica para América Latina y el Caribe (CEA-CEPAL), en el cual se definieron avances conceptuales para generar de la Metodología Regional de Revisión de Pares.

ESTANDARIZACIÓN Y FORTALECIMIENTO DE CAPACIDADES ESTADÍSTICAS

Fortalecimiento de capacidades estadísticas

- Se dictaron dos **talleres de fortalecimiento estadístico** sobre los principales resultados de la Autoevaluación y estándares estadísticos, al equipo técnico tanto del INEC como del SEN, además de aplicación de estándares estadísticos
- Se ejecutaron **3 eventos de socialización y sensibilización** sobre normativas y estándares estadísticos, al equipo técnico tanto del INEC como del SEN, como a usuarios de información.

Normativa y estándares estadísticos

- Generación de la **propuesta de Reforma de Ley de Estadística** que permitirá que el INEC esté en línea de los sistemas estadísticos modernos y la legislación emitida recientemente en materia de protección de datos personales.
- Suscripción de la “**Procedimiento para la transferencia de Información para los indicadores de los objetivos de Desarrollo sostenible de la agenda 2030**”, a través de la Resolución No. 001-DIREJ-DIJU-NT-2023.
- Seguimiento a la **implementación del Modelo de Producción Estadística** - MPE en 6 operaciones estadísticas.
- Emisión de 2 **formatos y guías técnicas** que aportan a la implementación del Modelo de Producción Estadística y la documentación de los procesos de producción.

04

COORDINACIÓN GENERAL TÉCNICA EN INNOVACIÓN EN MÉTRICAS Y ANÁLISIS DE LA INFORMACIÓN



EL NUEVO
ECUADOR

INEC

Buenas cifras,
mejores vidas

Estructura

01

Dirección de Estudios y Análisis de la Información (DEAN).

02

Dirección de Innovación y Metodologías (DINME)

OBJETIVOS

GENERAL:

Coordinar y gestionar la innovación en metodologías, métricas y en el análisis de la información estadística del Sistema Estadístico Nacional, mediante la ejecución de estudios científicos especializados que permitan mejorar el diagnóstico, evaluación y diseño de políticas públicas y la toma de decisiones públicas y privadas.

ESPECÍFICOS:

- Incrementar mejoras o innovaciones para las operaciones estadísticas, en el área de competencia de CTIMA, mediante la generación de investigaciones metodológicas y/o científicas.
- Incrementar las investigaciones acorde a la agenda de investigación del INEC, en el área de competencia de la CTIMA, mediante talleres técnicos ejecutados con actores externos.

LOGROS 2023

ESTUDIOS Y ANÁLISIS DE LA INFORMACIÓN (DEAN)

01

Desarrollo y publicación de cinco estudios en temáticas laborales, sociales, económicas y de innovación en métricas y metodologías estadísticas.

02

Desarrollo y difusión interna de la Política para Determinación de Autorías en Investigaciones Científicas y Técnicas para la generación de documentos de investigación.

03

Contribución metodológica para la construcción del formulario de la Nueva Encuesta de Fuerza de Trabajo, para actualizar la medición de estadísticas laborales del país.

04

Capacitación al personal técnico de la Nueva Encuesta de Fuerza de Trabajo y de la ENEMDU sobre los cambios metodológicos para la medición de estadísticas laborales.

05

Análisis del mercado laboral ecuatoriano de manera mensual, a través de encuestas y registros administrativos.

LOGROS 2023

INNOVACIÓN EN MÉTRICAS Y METODOLOGÍAS (DINME)

01

Desarrollo y publicación de tres estudios en temáticas de desnutrición crónica infantil, salud sexual y reproductiva y fecundidad.

02

Análisis de calidad de las mediciones antropométricas de talla de encuestas de 2006 al 2023 y estimación de la tasa para niños menores de dos y cinco años, en 2018, a escala nacional.

03

Elaboración de propuesta metodológica en la medición indicadores de dificultades funcionales para los resultados del Censo de Población y Vivienda.

04

Desarrollo de propuesta para el cálculo de la dimensión de pobreza extrema del Índice de Pobreza Multidimensional para el Censo.

05

Revisión y conceptualización para la metodología de actualización de las líneas de pobreza (propuesta preliminar).



05

DIRECCIÓN DE
COMUNICACIÓN
SOCIAL



EL NUEVO
ECUADOR

NEC

Buenas cifras,
mejores vidas

OBJETIVOS

GENERAL:

Potenciar la difusión de la información estadística que produce el Instituto Nacional de Estadística y Censos (INEC), a fin de que estudiantes, académicos, investigadores, analistas, empresarios, instituciones públicas, privadas, ONG y ciudadanía en general conozcan, a través de cifras oficiales, la realidad nacional y, a partir de ello, tomen decisiones de carácter público y/o privado.

ESPECÍFICOS:

*Afianzar el posicionamiento del INEC como ente rector de la estadística nacional con el propósito de generar una mayor cultura estadística en el país.

*Empoderar al público interno como parte fundamental de los procesos institucionales para que se conviertan en portavoces de la gestión que se realiza al servicio de la ciudadanía.

LOGROS 2023

PRODUCCIÓN Y DIFUSIÓN



- **8** estrategias y más de 800 piezas comunicacionales (videos, gifs, infografías, etc.) para informar al público interno y externo, en torno al VIII Censo de Población y VII de Vivienda, cifras de ENEMDU, Resultados de la ENDI.
- **127** boletines (internos y externos), con énfasis en información desagregada del VIII Censo de Población y VII de Vivienda, ENDI, Censo Penitenciario, entre otros.
- Más de **150** entrevistas, a escala nacional, del Director Ejecutivo, coordinadores y voceros autorizados; el tema más difundido: ENDI resultados del Censo 2022 y Censo Penitenciario.
- **2' 521 407** visitas en el portal web (julio-diciembre); temas de mayor interés: Trabaja con nosotros, Censo Ecuador, IPC, ENEMDU.
- **2.091** impactos informativos reportados en los medios de comunicación social: 83.3% con valoración neutral.

LOGROS 2023

PRODUCCIÓN Y DIFUSIÓN

- Alrededor de **400** publicaciones en Intranet y más de **4 500** en www.ecuadorencifras.gob.ec; temas: datos de las operaciones estadísticas, boletines, resoluciones, manuales, convocatorias, fotogalerías, banner rotativo, etc.
- Actividades **ENDI y Censo de Población y Vivienda** : promoción de más de **10** campañas por redes sociales, mailing, sitio web institucional, mediante cápsulas informativas audiovisuales/gráficas, activaciones con organizaciones locales y en medios de comunicación social en territorio, boletines de prensa, articulación con pueblos y nacionalidades para afianzar el conocimiento, alcance y contenido de los resultados de esta operación estadística, actualización de carteleras, entre otras actividades.
- Se registró un crecimiento de **173.248** seguidores con relación al 2022 en las siguientes plataformas digitales:

RED SOCIAL	SEGUIDORES 2022	SEGUIDORES 2023	CRECIMIENTO
X	2.920	128.007	125.087
Facebook	29.929	78.000	48.071
Instagram	4.625	4.715	90
TOTAL	37.474	210.722	173.248



LOGROS 2022

ATENCIÓN AL CIUDADANO

	CANAL DE ATENCIÓN	TEMAS DE MAYOR CONSULTA	No. TOTAL DE USUARIOS ATENDIDOS
1.	Biblioteca	·Censo de Población ·Cartografía y DPA ·Empleo, Desempleo y Subempleo-ENEMDU	735
2.	Tipos de usuarios en biblioteca	·Universitarios ·Empresa Privada ·Institución pública ·Académico-Investigador ·Estudiantes colegios ·Entidades internacionales ·INEC ·Otros	235 139 96 52 16 7 1 189
3.	Tickets https://www.ecuadorencifras.gob.ec/requerimientos-de-informacion/	·Censo de Población y Vivienda ·Empleo, Desempleo y Subempleo-ENEMDU ·Proyecciones	2077

- **2 830** pedidos de información atendidas, a través del Sistema de Tickets, con un 89,42% de satisfacción.
- **20** ayudas memorias, entre las que se puede mencionar sobre el alcance, contenido e importancia de publicar los resultados del Censo nacional y la ejecución de la primera encuesta especializada sobre la desnutrición infantil.

Total usuarios atendidos año 2023: **2 812**



06

DIRECCIÓN DE ASESORÍA JURÍDICA



EL NUEVO
ECUADOR

NEC

Buenas cifras,
mejores vidas

OBJETIVOS

GENERAL:

Asesorar jurídicamente, a través de la emisión de normativa interna, diseño de documentos contractuales, asesoramiento y patrocinio, a las distintas coordinaciones, direcciones y equipos de trabajo de la institución, sobre el conocimiento y aplicación del marco legal Vigente.

ESPECÍFICOS:

- ✓ Elaborar resoluciones internas por cada temática administrativa y técnica, necesarias para el desempeño de las actividades ejecutadas por las diferentes áreas de la institución.
- ✓ Elaborar resoluciones, contratos de bienes, obras y servicios incluidos los de consultoría, dentro de los procesos de contratación pública.
- ✓ Ejercer el patrocinio legal de la Institución ante los correspondientes órganos de la función judicial, ya sea como actor o demandado.

LOGROS 2023

1

Se elaboraron, suscribieron y socializaron (45) resoluciones administrativas.

2

Se revisaron y validaron jurídicamente 13 convenios de cooperación, entre los que se destacan los celebrados con el Instituto de Tecnologías GEO-SOCIAIS – ADDRESSFORALL, el Ministerio de Inclusión Económica y Social, el Fondo de Población de las Naciones Unidas, el Ministerio de la Mujer y Derechos Humanos y la DEUTSCHE GESELLSCHAFT FÜR INTERNATIONALE ZUSAMMENARBEIT (GIZ); convenios que afianzan la interoperabilidad y gestión del INEC.

3

Se dio atención oportuna a los diferentes requerimientos de adquisiciones y contrataciones, a fin de sustentar los operativos de campo de los proyectos IPC, SIPRO, IPCO, ESPAC, ENDI, ENEMDU, INNOVA y CAB – IPP, contaron con los vehículos necesarios, los que fueron contratados; a través de procesos de ferias inclusivas, y procedimientos amparados bajo las políticas de adquisiciones del Banco Mundial; se elaboró un total de 44 contratos para este fin.



EL NUEVO
ECUADOR



Buenas cifras,
mejores vidas

LOGROS 2023

4

Se revisaron 66 pliegos y/o solicitudes de licitación de los diferentes procesos de contratación pública ejecutados en Administración Central, para la adquisición de bienes, prestación de servicios y arrendamientos.

5

Se elaboraron y socializaron 149 resoluciones en materia de contratación pública (inicio de proceso y aprobación de pliegos; adjudicaciones; declaratoria de desierto de proceso; cancelación de proceso, etc.) y se celebraron 89 contratos fruto de estos procesos.

6

Se absolvieron consultas a través de la emisión de 17 pronunciamientos jurídicos, a escala nacional, para la correcta aplicación de la norma dentro de los diversos procesos que desarrolla el INEC.

7

Se realizó el patrocinio y sustanciación de 22 causas legales en las cuales, el INEC fue parte de los procesos judiciales en calidad de actor o demandado.

8

Se elaboraron 4.390 contratos de personal bajo la modalidad de: servicios ocasionales, civiles de técnicos especializados y servicios profesionales.



07

DIRECCIÓN DE PLANIFICACIÓN Y GESTIÓN ESTRATÉGICA



EL NUEVO
ECUADOR

INEC

Buenas cifras
mejores vidas

OBJETIVOS

General:

Dirigir, implementar, controlar y evaluar procesos estratégicos institucionales a través de la gestión de la planificación e inversión, del seguimiento a planes, programas y proyectos; así como, a la cooperación nacional e internacional, e igualmente, impulsar la mejora continua para brindar a la ciudadanía productos y servicios de calidad.

Específicos:

- Dirigir la formulación e implementación de lineamientos, directrices e instructivos metodológicos para la elaboración, ejecución, seguimiento y control de planes, programas, proyectos y actividades institucionales.
- Coordinar, gestionar y evaluar la cooperación nacional e internacional sobre la base tanto de los lineamientos de la política exterior y la coordinación interinstitucional, como de la planificación estadística para contribuir con el fortalecimiento del Instituto.

LOGROS 2023

- Actualización del Plan Estratégico Institucional 2022-2025 articulado al PND: "Plan de Creación de Oportunidades 2021-2025", así como entrega del Plan Anual Comprometido PAC 2023.
- Coordinación del proceso de 20 proyectos para que consten en la Planificación Operativa Anual Institucional.
- Se realizó el seguimiento y reporte trimestral al MEF y SNP sobre la planificación y presupuesto a nivel del gasto corriente alcanzando el 99,23% de ejecución y en inversión pública el 96,74%.
- Entre junio y julio 2023 se aplicó el proceso de evaluación a la "Planificación Estratégica Institucional 2022" conforme la metodología e instrumentos de evaluación emitidos por la Secretaría Nacional de Planificación.
- Se aplicó el proceso de seguimiento interno sobre la gestión de recomendaciones de auditoría de (9) exámenes/informes, con un total de (16) reportes de seguimiento institucional remitidos a la máxima autoridad para la toma de decisiones.
- Simplificación del trámite "Solicitud de información cartográfica estadística digital del Ecuador", mediante la estrategia de (reingeniería y mejora de procesos).
- Elaboración de 10 manuales de procesos y procedimientos.
- Se realizó la mejora de los procesos sustantivos priorizados: Gestión de Cartografía Estadística, y de la Gestión de Clasificaciones y Nomenclaturas, que consistieron en el uso de herramientas tecnológicas para su optimización.
- Coordinación de la suscripción de 23 instrumentos de cooperación y el cierre de 19 que culminaron su ejecución.
- Gestión de 22 asistencias técnicas de organismos internacionales y oficinas estadísticas.
- Coordinación de la participación (delegaciones) del INEC en 76 eventos internacionales, de los cuales 36 se realizaron en modalidad presencial, 34 virtuales y 6 de manera híbrida.
- Coordinación para la atención de 92 requerimientos de información (cuestionarios) a escala internacional.



08

DIRECCIÓN DE TECNOLOGÍAS DE LA INFORMACIÓN Y COMUNICACIÓN



EL NUEVO
ECUADOR

||| NEC

Buenas cifras,
mejores vidas

OBJETIVOS

General

Formular e implementar un plan de acción estratégico para integrar las tecnologías de información y comunicaciones, en los procesos fundamentales de la institución.

Específicos:

- Implementar proyectos internos a nivel de cada gestión para mejorar la calidad del servicio proporcionado al usuario final.
- Gestionar procesos operativos y actividades de apoyo a otras direcciones, en función de los proyectos, productos y servicios que brindan, los cuales van de la mano con la consecución de los objetivos que brinda el Instituto.

LOGROS 2023:

- Se adoptó la ejecución de las pruebas de aseguramiento de la calidad en software (funcionales, carga, estrés) así como, pruebas de vulnerabilidades, a todos los sistemas de información del INEC.
- Se expidió la reforma parcial al Estatuto orgánico por procesos con la actualización de unidades operativas y productos de la dirección, en específico para la gestión de Seguridad Informática y Aseguramiento de la Calidad del Software.
- Se ejecutaron procesos de cierre documental y tecnológico de todos aquellos componentes vinculados al Censo de Población y Vivienda.
- Se realizó la migración y actualización del sistema de seguridad perimetral a uno de última generación, a fin de brindar mayores garantías y seguridad en la navegación de los usuarios hacia el internet, como la protección de los servicios internos del INEC.
- Se actualizaron lenguajes de programación y versiones de motores de base de datos para las operaciones estadísticas más emblemáticas como ENEMDU y ENDI.

09

VIII Censo de Población y VII de Vivienda



EL NUEVO
ECUADOR III

INEC

Buenas cifras,
mejores vidas

OBJETIVOS

- **GENERAL:**

Proporcionar información actualizada sobre la magnitud, estructura, crecimiento, distribución de la población y de sus características económicas, sociales y demográficas; así como, establecer el volumen y características de las viviendas en que habita la población, y los servicios básicos que disponen, al mayor nivel de desagregación territorial.

- **ESPECÍFICOS:**

- Disponer de una base geográfica y alfanumérica de viviendas y jefes de hogar actualizada a nivel nacional, que sirva a la organización y ejecución del empadronamiento, y como insumo para otros procesos asociados, bajo estándares de calidad.
- Proporcionar una base de datos actualizados a nivel nacional con información sobre las características de la población, los hogares y de las viviendas que ellos ocupan, mediante entrevista a hogares a través de un cuestionario censal; este proceso cuenta con una prueba previa y una evaluación posterior, bajo estándares de calidad



VIII CENSO DE POBLACIÓN Y VII DE VIVIENDA

PRINCIPALES LOGROS

- Se ejecutaron operativos de control de calidad y cobertura de enero a marzo de 2023, concluyendo así los operativos de campo del Censo Nacional. El empadronamiento alcanzó una cobertura del 105,9% de viviendas con respecto al pre censo, incluyendo viviendas identificadas como nuevas y viviendas inexistentes (convertidas en negocio, destruidas, absorbidas, etc.).
- Se cuenta con una base final procesada. En el procesamiento se implementaron protocolos y procedimientos basados en las buenas prácticas y manuales internacionales de edición censos. También aplicaron innovaciones como: la codificación automática con machine learning para las variables descriptivas (con un 78% de efectividad); y, la validación e integración con información de registros administrativos.
- El 21 de septiembre de 2023 se realizó la primera entrega de resultados del VIII Censo de Población y VII de Vivienda que brindó información sobre la evolución del número de viviendas, las características de las viviendas, la disponibilidad de servicios **básicos**, el tamaño y composición de los hogares, las características del hogar, así como el tamaño y la estructura de la población. El censo 2022 contó un total de **16.938.986 personas y 6.610.236 viviendas**.
- En diciembre de 2023 se realizó la segunda entrega de resultados de las diferentes temáticas resultantes: i) acceso a bienes y tecnologías de la información y las comunicaciones; ii) prácticas ambientales y condiciones generales de la vivienda; iii) educación; iv) pueblos y nacionalidades; v) fecundidad, mortalidad y migración; vi) y, dificultades funcionales.



VIII CENSO DE POBLACIÓN Y VII DE VIVIENDA

PRINCIPALES LOGROS

- Contamos con un visualizador analítico que presenta información de los censos de población, vivienda y hogar 2001-2022, hasta nivel parroquial, para visualizar datos en tablas, gráficos dinámicos; permite realizar filtros, búsquedas y exportar los resultados (<https://www.censoecuador.gob.ec/>)
- Contamos visualizador geográfico en la plataforma de CEPAL que presenta información de los principales indicadores censales a través de mapas de calor hasta nivel parroquial (<https://geo.cepal.org/censo-ecuador/>).
- Se realizaron en 19 provincias mesas territoriales con los Gobiernos Autónomos Descentralizados (GAD), academia y gremios, liderados por 8 voceros, para socializar la metodología y ejecución del Censo Ecuador 2022; sus innovaciones, desafíos, resultados y su importancia respecto a la planificación del desarrollo local, la generación de estudios especializados. Se contó con la participación de 710 personas a nivel nacional.
- Se organizaron 16 espacios de socialización con AME, CONGOPE, CONAGOPARE, organismos internacionales y otros actores estratégicos, para presentar los avances y desafíos de esta operación estadística, así como sus principales resultados. Se trabajó conjuntamente para construir la visualización de datos censales enfocados a los Planes de Ordenamiento y Desarrollo Territorial.



10

COORDINACIÓN ZONAL 3 CENTRO



EL NUEVO
ECUADOR

NEC

Buenas cifras,
mejores vidas

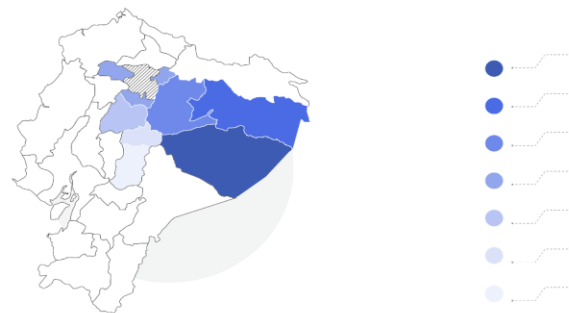
OBJETIVOS

GENERAL:

Incrementar la calidad de las operaciones estadísticas, desde su fuente hasta el resultado estadístico.

• ESPECÍFICOS:

Incrementar la productividad operacional de la Coordinación Zonal 3 Centro, mediante la implementación de control de calidad en las operaciones estadísticas



GESTIÓN OPERATIVA 2023

RENDICIÓN 20
DE CUENTAS 23

OPERACIÓN ESTADÍSTICA	MUESTRA/UNIVERSO DE INVESTIGACIÓN	COBERTURA
IPC	Se investigaron 659 establecimientos económicos y 342 viviendas (alquileres)	Se obtuvo una cobertura de 99,45 %
ENEMDU	Se investigó 2688 conglomerados (224 conglomerados mensuales lo que corresponde a 84 conglomerados dominio y 140 conglomerados resto) y 18156 viviendas efectivas	Se obtuvo una cobertura de 96,49%
ESPAC	Se investigó 1212 segmentos en Marco de Área y 317 en Marco de Lista	Se obtuvo una cobertura de 99,26 % (Marco de Áreas) y 71,40% (Marco de Lista) Alcanzando una cobertura total del 85,33%.
SIPRO	Se investigaron 2757 establecimientos económicos	Se obtuvo una cobertura de 98,49% en IPP y 97,24% IPI-M
ENESEM	Se investigaron 191 empresas	Se obtuvo una cobertura de 96,85%. Muestra: 191 empresas
ENDI	<p>ENLISTAMIENTO se realizó la actualización cartográfica y enlistamiento de un total de 191.443 viviendas Se enlista 25439 niños menores a 5 años objetivo de estudio:</p> <ul style="list-style-type: none"> • 10102 niños de 0 a 2 años. • 15337 niños de 2 a 5 años. <p>ENCUESTA Se investigó 732 conglomerados con un total de 5376 viviendas</p>	<p>ENLISTAMIENTO Se obtuvo una cobertura de 98,38%</p> <p>ENCUESTA Se obtuvo una cobertura de 91,41%</p>
REGISTROS ADMINISTRATIVOS	Estadísticas sociales y de salud (matrimonios, divorcios, nacimientos, defunciones generales, defunciones fetales, egresos hospitalarios, edificaciones) se gestionó: 157.712 formularios recolectados 157.161 formularios criticados 155.685 formularios digitados	Cobertura en establecimientos fue del 100% 43 Registros Civiles 170 Establecimientos de Salud privados y 92 establecimientos de salud pública 46 Gads cantonales
CARTOGRAFÍA ESTADÍSTICA	<p>ESPAC 2023 : digitalización de 1220 segmentos</p> <p>ENEMDU: 2.688 cartografía digital en formato PDF (Mapas, Planos, Formularios Ca04 – Ca06)</p> <p>ENDI: 7.563 cartografía digital en formato GEOPDF de Sectores/Manzanas (Mapas, Planos y Formularios Ca04 – Ca06)</p> <p>ESPAC: Se elaboraron 2.854 mapas en formato GEOPDF (Mapas de segmento, Mapas de Marco de Áreas, Mapas de Marco de Listas).</p>	



EL NUEVO
ECUADOR



Buenas cifras,
mejores vidas

FASES Y RESULTADOS CPV 2022

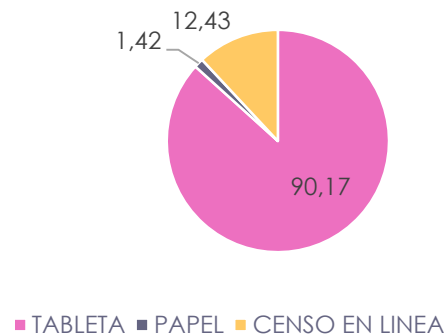
Reclutamiento

Censo en Línea

Censo presencial Cobertura

Control de calidad y cobertura

PROVINCIA	PERSONAL CONTRATADO
BOLIVAR	325
CHIMBORAZO	731
COTOPAXI	652
NAPO	160
ORELLANA	230
PASTAZA	159
TUNGURAHUA	752
TOTAL ZONAL	3009



PROVINCIA	POBLACIÓN	VIVIENDA
BOLIVAR	199078	87499
COTOPAXI	470210	193086
CHIMBORAZO	471933	226841
TUNGURAHUA	563532	236741
PASTAZA	111915	45170
NAPO	131675	47721
ORELLANA	182166	69401
TOTAL ZONAL	2130509	906459

Durante el año 2023, se planificó el Operativo de Control de Calidad y Cobertura con una muestra de viviendas a visitar de 350.272 y una población de 659.635 personas, de las cuales se visitó el 100% de la muestra y se recuperó 61.124 personas; es decir, una cobertura del 3,18 % del total planificado

Procesamiento

Publicación de resultados

PROVINCIA	CODIFICACIÓN	CUESTIONARIOS CRITICADOS
CHIMBORAZO	53808	-
COTOPAXI	43528	-
PASTAZA	10277	6838
NAPO	9683	2384
ORELLANA	15821	2148
TUNGURAHUA	63167	-
BOLIVAR	-	124
TOTAL ZONAL	196284	11494

- **Codificación:** Registros que fueron codificados de forma asistida (rama de actividad y grupo de ocupación).
- **Cuestionarios:** realizados de forma manual; insumo para las fases de archivo, pre crítica y digitación.

PROVINCIA	POBLACIÓN	VIVIENDA	EMIGRACIÓN INTERNACIONAL
BOLIVAR	199078	87499	726
COTOPAXI	470210	193086	2497
CHIMBORAZO	471933	226841	6782
TUNGURAHUA	563532	236741	7905
PASTAZA	111915	45170	707
NAPO	131675	47721	323
ORELLANA	182166	69401	382
TOTAL ZONAL	2130509	906459	19322



11

COORDINACIÓN ZONAL 6 SUR



EL NUEVO
ECUADOR

INEC

Buenas cifras,
mejores vidas

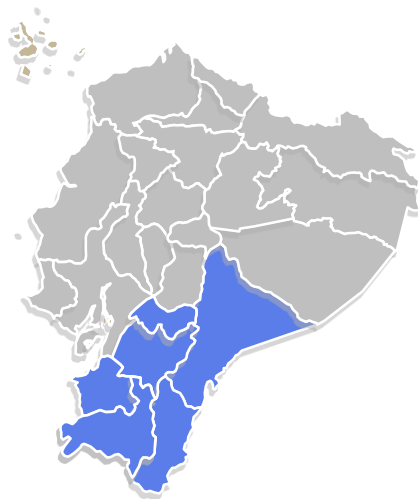
OBJETIVOS

GENERAL:

Incrementar la calidad, oportunidad y cobertura de las operaciones estadísticas del INEC.

ESPECÍFICOS:

- Incrementar la eficiencia operacional de la Coordinación Zonal 6 Sur mediante la implementación de diferentes mecanismos de control de calidad de las Operaciones Estadísticas.



Azuay

Cañar

Loja

Zamora Chinchipe

Morona Santiago

El Oro



EL NUEVO
ECUADOR



Buenas cifras,
mejores vidas

LOGROS 2023

PROYECTO	
IPC	La investigación del IPC son los siguientes: Cuenca (8555 tomas); Loja (8363 tomas); y Machala (8253 tomas) con un total de 25.171 tomas.
ENEMDU	La cobertura efectiva es el 100% de viviendas seleccionadas.
ESPAC	Se investigaron 1 605 SM Y 532 UPAS de los cuales el 100% en segmentos investigados y 97,96%, en el marco de lista,
SIPRO	Se investigaron en 1809 empresas manufactureras y 4.660 establecimientos de comercio.
ENESEM	La muestra asignada a la CZ6 es de 519 empresas, cumpliendo el 99,61%; el 0,39% fueron empresas no efectivas que informaron en otra zonal.
GADS	En 37 municipios se investigó el manejo de los residuos sólidos cumpliendo con el 100%. En 16 GADS cantonales se investigó el servicio de agua potable y alcantarillado. En 6 GADS provinciales se realiza el levantamiento de información del Censo de información Ambiental Económica.
ENIGHUR	Se ejecutó la Prueba piloto en la ciudad de Macas, para la cual se contó con el acompañamiento de los funcionarios de Planta Central.
ENCIET	Se efectuó tres pruebas piloto en las cuales se investigó 22 conglomerados georreferenciados cumpliendo el 99,9%
IPCO	La investigación se realizó en las Provincias del Azuay, Cañar, El Oro y Loja, cumpliendo el 97,99%, y el 2,01% se debe a establecimientos cerrados.
ENDI	El año 2 de la ENDI inició en julio del 2023 y finalizará en junio del 2024. El porcentaje de efectividad fue del 83,15%
CAB SIPP	La Investigación corresponde a 455 establecimientos económicos, con un total de 922 tomas, cumpliendo el 69,74%
ACTUALIZACIÓN CARTOGRÁFICA	Se realizó la Actualización Cartográfica, Enlistamiento de Viviendas y la generación de la Geodatabase Zonal Proyecto ENDI; Digitalización de segmentos de muestreo y la generación de la geodatabase ESPAC. Se elaboraron 62.979 insumos cartográficos para los proyectos de investigación de la Zonal.
ESTADÍSTICAS SOCIALES Y DE SALUD	Egresos hospitalarios y Camas Hospitalarias: 118 establecimientos de salud. Recursos y Actividades de Salud: 189 establecimientos Nacimientos, Defunciones Generales, Defunciones Fetales, Matrimonios y Divorcios: se diligenció formularios provenientes de 49 agencias de Registro Civil.



COMPONENTE

EMPADRONAMIENTO

En el año 2023, se llevó a cabo varias tareas relacionadas con el VIII Censo de Población y VII de Vivienda 2022, entre ellas tenemos:

CONTROL DE CALIDAD Y COBERTURA: Inicia el 26 de enero al 31 de marzo 2023. En esta fase, se verificó las viviendas reportadas con otra condición de ocupación como viviendas con personas ausentes, viviendas desocupadas, viviendas temporales y viviendas que reportaron que no fueron censadas, alcanzando los siguientes resultados, comparados con el pre censo de viviendas.

Provincia	VIVIENDAS			POBLACIÓN		
	Precenso	Censo	%Cobertura	Precenso	Censo	%Cobertura
AZUAY	343.731	352.814	102,64%	779.384	801.609	102,85%
CAÑAR	107.790	109.595	101,67%	233.818	227.578	97,33%
EL ORO	253.594	267.752	105,58%	670.872	714.592	106,52%
LOJA	192.091	198.997	103,60%	452.699	485.421	107,23%
MORONA SANTIAGO	71.263	75.979	106,62%	182.053	192.508	105,74%
ZAMORA CHINCHIPE	45.992	47.806	103,94%	101.751	110.973	109,06%
TOTAL	1.014.461	1.052.943	103,79%	2.420.577	2.532.681	104,63%

PROCESAMIENTO

PRECRITICA, CODIFICACIÓN Y VALIDACIÓN: Inicia el 26 de junio al 30 de diciembre de 2023. Para realizar esta actividad, con las bases de datos por cada provincia: Azuay, Cañar, El Oro, Loja, Morona Santiago y Zamora Chinchipe, donde se realizó la validación de vivienda, hogar y población, a nivel de cantón, parroquia, zona, sector y manzana/localidad; estas validaciones se realizó mediante el aplicativo Red7:

CONVERSATORIOS EN TERRITORIO: durante el mes de agosto y septiembre 2023 se realizó la socialización de la construcción y resultados preliminares del Censo de Población y Vivienda.



12

COORDINACIÓN
ZONAL 8



EL NUEVO
ECUADOR

NEC

Buenas cifras,
mejores vidas

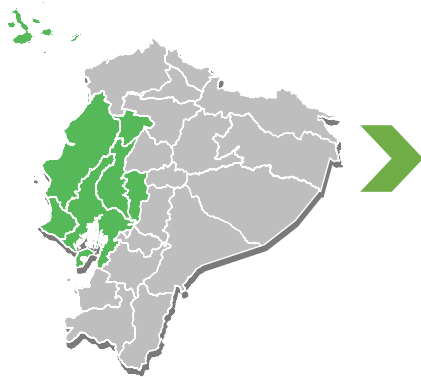
OBJETIVOS

GENERAL

Coordinar, administrar, gestionar y ejecutar desconcentradamente la gestión administrativa, financiera, los procesos y actividades técnicas que permitan el levantamiento, procesamiento, supervisión, control y funcionamiento óptimo de las operaciones estadísticas asignadas a la Coordinación Zonal dentro de su jurisdicción.

ESPECÍFICOS:

- Cumplir las directrices metodológicas en la ejecución de operaciones estadísticas en todos sus ámbitos y acordes a las diferentes etapas del modelo de producción estadística institucional.
- Obtener y procesar la información con fines estadísticos, requerida de conformidad a los formularios de las encuestas y registros administrativos, así como la información cartográfica requerida para este efecto.



Guayas

Los Ríos

Manabí

Santo Domingo

Santa Elena

Galápagos

Bolívar



EL NUEVO
ECUADOR



Buenas cifras,
mejores vidas

LOGROS 2023

Unidad	
<p>Unidad Administrativa Financiera</p>	<ul style="list-style-type: none"> • Se extendieron 10 nombramientos provisionales por: renunciaciones, reemplazos, jubilación por invalidez, partida temporalmente inactiva. • Se alcanzó el 99,55% de ejecución presupuestaria considerando la relación entre el monto devengado con el codificado. • Se realizó el proceso de baja de formularios a través del programa de reciclaje de la Fundación Malecón 2000. <p>AHORROS EN ALQUILERES:</p> <ul style="list-style-type: none"> • Se realizó el cambio de bodega al edificio Zonal • Se firmó un convenio con la ULEAM, consiguiendo un espacio físico para el funcionamiento de la oficina técnica de Manta • Contamos con espacios asignados por INMOBILIAR, total de 2534,79 metros
<p>TIC</p>	<ul style="list-style-type: none"> • Aprovechamiento de infraestructura tecnológica, se realizó la redistribución de 150 computadoras (84 PC DELL y 66 AIO HP) logrando actualizar el parque informático de la Zonal. Las anteriores computadoras estaban obsoletas, la mayoría del año 2009.
<p>Calidad</p>	<ul style="list-style-type: none"> • Migración a la plataforma Power BI, para el monitoreo y seguimiento de los indicadores de la parte técnica de la CZ8L.



LOGROS 2023

PROYECTO	
IPC	La cobertura efectiva obtenida de tomas en el año 2023 fue de 99,28%
IPCO	En el año 2023, se realizó el levantamiento mensual de precios del IPCO, alcanzando una cobertura efectiva de 92,79%.
ENEMDU	Se alcanzó el 95,99% de cobertura efectiva de las vivienda programadas.
ENDI	Se obtuvo una efectividad del 87,71 % en la encuesta ENDI para los meses de Enero a Junio (Año 1) mientras que para los meses de Julio a Octubre (Año 2) es del 88,34%.
ESPAC	La investigación del año 2023 alcanzó una cobertura efectiva de 99,37 % (Marco de Áreas) y 88,38% (Marco de Lista).
SIPRO	La cobertura efectiva de tomas (IPP) para SIPRO 2023 fue de 96,19%.
ENESEM	Se obtuvo el 91,88% de cobertura efectiva del total de empresas gestionadas.
REGISTROS ADMINISTRATIVOS	<ul style="list-style-type: none"> Las estadísticas vitales obtuvieron en recolección de información el 100% de lo planificado, crítica 83,62 % y en procesamiento 84,11%. En egresos hospitalarios se logró el 89,80% en recolección, crítica el 91,73% y carga digital del 100,0% En edificaciones se obtuvo en recolección en campo el 91,18% , crítica el 95,51% y digitación/carga digital el 100,00%. El porcentaje de crítica automatizada en Egresos hospitalarios alcanzó el 88,51% Se completó el proyecto Modelo para el reconocimiento de caracteres a partir de imágenes en formularios físicos.
CARTOGRAFÍA ESTADÍSTICA	<ul style="list-style-type: none"> ENDI durante el año 2023 se realizó la actualización cartográfica y enlistamiento de un total de 8.629 manzanas y sectores, cumpliendo con el 103,8% de la metas planificada. ESPAC 2023 : digitalización de 1.598 segmentos, que corresponde al 100% de las metas planificadas; se generó también la Geodatabase Zonal, según las directrices establecidas.



13

RESPUESTAS A LA
CIUDADANÍA



EL NUEVO
ECUADOR

INEC

Buenas cifras,
mejores vidas

INFORMACIÓN SOLICITADA EN CONSULTA A LA CIUDADANÍA - CZ3

Localización de información por parroquias, cantones, etapas y áreas

Acceder al visualizador mediante:
<https://www.ecuadorencifras.gob.ec>

En perfil demográfico se establece los siguientes filtros:

- AREA: Urbana
- PROVINCIA: Tungurahua (18)
- CANTÓN: Ambato (01)
- PARROQUIA: Ambato (50)

Se obtuvo información de la estructura de la población por sexo del área urbana de la cabecera cantonal del cantón Ambato

Etapas de Vida	Mujer	Hombre
Adultas/os mayores (65 años o más)	11840	9289
Adultas/os (30 a 64 años)	43245	37840
Jóvenes (18 a 29 años)	19113	18649
Adolescentes (12 a 17 años)	8435	8863
Niñas/os (0 a 11 años)	15311	15753

*Fuente: <https://www.ecuadorencifras.gob.ec>

Estructura de la población por sexo al nacer



Acceso a la información, a través del REDATAM

Mediante REDATAM:

Se procesa información de un sector específico (Ficoa-Las Palmas)

- PROVINCIA: Tungurahua (18)
- CANTÓN: Ambato (01)
- PARROQUIA: Ambato (50)
- ZONA: Ficoa (001)
- SECTOR: Las Palmas (008)

Obteniendo una población de 329 personas (hombres: 167, mujeres: 162) especificado por etapas de vida y si posee dificultad funcional permanente.

Etapas de vida	Dificultad funcional permanente	Sexo al nacer		
		Hombre	Mujer	Total
Niñas/os de 0 a 11 años	Sin dificultad funcional	22	17	39
	Se ignora	2	1	3
	Total	24	18	42
Adolescentes de 12 a 17 años	Sin dificultad funcional	14	8	22
	Total	14	8	22
	Jóvenes de 18 a 29 años	Sin dificultad funcional	30	22
Se ignora		2	-	2
Total		32	22	54
Adultas/os de 30 a 64 años	Con dificultad funcional	1	1	2
	Sin dificultad funcional	65	76	141
	Se ignora	-	1	1
	Total	66	78	144
Adultas/os mayores de 65 años o más	Con dificultad funcional	5	8	13
	Sin dificultad funcional	24	27	51
	Se ignora	2	1	3
	Total	31	36	67
Total	Con dificultad funcional	6	9	15
	Sin dificultad funcional	155	150	305
	Se ignora	6	3	9
	Total	167	162	329

*Fuente: <https://www.ecuadorencifras.gob.ec>



INDICADORES ZONALES CZ3

- Alfabetismo por sexo al nacer en la provincia de Tungurahua

Condición	Sexo al nacer		
	Hombre	Mujer	Total
Alfabeto	241 834	254 745	496 579
Analfabeto	10 137	18 800	28 937
Total	251 971	273 545	525 516

Fuente: CPV2022

- Media del ingreso laboral para todas las personas en la provincia de Tungurahua

Años	Promedio en dólares
2021	\$ 433,40
2022	\$ 439,90

Fuente: ENEMDU ANUAL 2022

- Niños y adolescentes de la provincia de Tungurahua, que presentan alguna, mucha y total dificultad para ver, incluso usando lentes.

Grupos de edad por etapas de vida	Tiene dificultad permanente para ver, aún usando lentes			
	Alguna dificultad	Mucha dificultad	Total dificultad	TOTAL
Niñas/os de 0 a 11 años	1 567	410	79	2 056
Adolescentes de 12 a 17 años	2 330	537	54	2 921
Total	3 897	947	133	4 977

Fuente: CPV2022



LOGROS 2023

CANASTA FAMILIAR BÁSICA - CFB

- Cumplimiento del Calendario Estadístico:** publicación mensual (enero-noviembre 2023).
- Innovación:** Planeación y preparación del cambio de base del IPC, en el cual se va a actualizar la CFB.
- Evolución:** el costo de la Canasta Familiar Básica a diciembre 2023 alcanzó un valor de \$ 786,31; y el Ingreso Familiar Mensual un valor de \$ 840,00, con esto la cobertura del ingreso alcanzó un valor de 106,83% en relación al costo de la CFB.

Grupos consumo	Costo Actual en Dólares (dic 2022)	Costo Actual en Dólares (dic 2023)	Variación anual (%)
ALIMENTOS Y BEBIDAS	\$ 252,80	\$ 261,16	3,31 %
VIVIENDA	\$ 195,36	\$ 198,06	1,39 %
INDUMENTARIA	\$ 51,84	\$ 52,02	0,34 %
MISCELANEOS	\$ 263,44	\$ 275,06	4,41 %
Total	\$ 763,44	\$ 786,31	3,00 %

Fuente: Índice de Precios al Consumidor (IPC)





EL NUEVO
ECUADOR

INEC

Buenas cifras,
mejores vidas

