



# INFORME RENDICIÓN DE CUENTAS

..... Enero – Diciembre 2024  
.....  
.....

JULIO · 2025

## Contenido

<b>1. ANTECEDENTES .....</b>	<b>3</b>
<b>2. PROCESO DE RENDICIÓN DE CUENTAS – COORDINACIÓN ZONAL SUR – CZ6S .....</b>	<b>3</b>
<b>FASE 0: ORGANIZACIÓN INTERNA INSTITUCIONAL DEL PROCESO DE RENDICIÓN DE CUENTAS .....</b>	<b>3</b>
a) Conformación del equipo de trabajo .....	3
b) Diseño de propuesta de rendición de cuentas:.....	4
<b>FASE 1: ELABORACIÓN DEL INFORME DE RENDICIÓN DE CUENTAS .....</b>	<b>4</b>
a) Recopilación de información institucional.....	4
b) Elaboración del Formulario de informe de rendición de cuentas.....	4
c) Redacción del informe de rendición de cuentas .....	4
d) Socialización interna y aprobación de informe de Rendición de Cuentas .....	4
<b>FASE 2: DELIBERACIÓN SOBRE EL INFORME DE RENDICIÓN DE CUENTAS PRESENTADO A LA CIUDADANÍA .....</b>	<b>4</b>
a) Planificación de la socialización del Informe de Rendición de Cuentas .....	4
b) Deliberación y difusión Informe Rendición de Cuentas .....	4
c) Presentación del Informe de Gestión Coordinación Zonal .....	4
<b>FASE 3: ENTREGA DE INFORME RENDICIÓN DE CUENTAS .....</b>	<b>11</b>
a) Entrega de Informe de Rendición de Cuentas.....	11
<b>3. CONCLUSIONES: .....</b>	<b>11</b>
<b>4. RECOMENDACIONES: .....</b>	<b>12</b>

## 1. ANTECEDENTES

En cumplimiento a las disposiciones emitidas en los artículos 100 numeral 4 y 208 de la Constitución de la República del Ecuador y Art. 11 de la Ley Orgánica del Consejo de Participación Ciudadana y Control Social, la Coordinación Zonal 6 Sur ha definido el procedimiento y actividades a cumplir en relación a la Rendición de Cuentas 2024, en tal virtud, se ha designado al responsable y las acciones para llevar a cabo dicho proceso.

En referencia a lo citado anteriormente, se procedió con la planificación del proceso de Rendición de Cuentas 2024 y según directrices emitidas en la Nro. CPCCS-PLE-SG-007-E-2025-0070 por el Consejo de Participación Ciudadana y Control Social, conforme a las siguientes fases:

### Fase 0: ORGANIZACIÓN INTERNA INSTITUCIONAL DEL PROCESO DE RENDICIÓN DE CUENTAS

- a) Conformación del Equipo de Trabajo
- b) Diseño de propuesta de Rendición de Cuentas

### Fase 1: ELABORACIÓN DEL INFORME DE RENDICIÓN DE CUENTAS

- a) Recopilación de información Institucional
- b) Elaboración del formulario de Informe de Rendición de Cuentas
- c) Redacción del Informe Técnico de Rendición de Cuentas
- d) Socialización Interna y aprobación de Informe de Rendición de Cuentas.

### Fase 2: DELIBERACIÓN SOBRE EL INFORME DE RENDICIÓN DE CUENTAS PRESENTADO A LA CIUDADANÍA

- a) Planificación de la socialización del Informe de Rendición de Cuentas
- b) Deliberación y difusión informe Rendición de Cuentas
- c) Presentación del informe de Gestión Coordinación Zonal
- d) Incorporación de aportes ciudadanos

### Fase 3: ENTREGA DE INFORME RENDICIÓN DE CUENTAS

- a) Entrega de Informe de Rendición de Cuentas

## 2. PROCESO DE RENDICIÓN DE CUENTAS – COORDINACIÓN ZONAL SUR – CZ6S

A continuación, se describen las fases ejecutadas para la Rendición de Cuentas 2024:

### FASE 0: ORGANIZACIÓN INTERNA INSTITUCIONAL DEL PROCESO DE RENDICIÓN DE CUENTAS

- a) Conformación del equipo de trabajo

Mediante el Memorando Nro. INEC-CZ6S-2025-0659-M, del 16 de abril de 2025, se realiza la designación del responsable para la Rendición de Cuentas del año 2024, quien es responsable de velar que el proceso se realice conforme a las directrices emitidas por el CPCCS. El equipo de trabajo está conformado de la siguiente manera:

#### Procesos Adjetivos:

- Gestión Administrativa Financiera: Econ. Verónica Reyes
- Gestión de Tecnologías de la Información y Comunicación: Ing. Diego Jimbo

#### Procesos Sustantivos:

- Gestión de Operaciones de Campo: Econ. Nicolás Ordoñez

#### **Responsable del proceso de rendición de cuentas**

Nombre del responsable: Lcdo. José Ayala Chicaiza  
Cargo: Coordinador Zonal CZ6S

Mediante el Memorando Nro. INEC-CZ6S-2025-1550-M, del 31 de julio de 2025, en razón de la jubilación del Lcdo. José Ayala, quien fungía como Coordinador Zonal, se formaliza que quien queda a cargo del proceso de Rendición de cuentas 2024, es el Ing. Christian Bermeo, Coordinador Zonal ( e ), a partir del 01 de julio de 2025, de acuerdo a Acción de Personal No. 626

#### **Responsable del registro de informe de rendición de cuentas en el sistema**

Nombre de Responsable: Lcda. Mercedes Feijóo  
Cargo: Secretaria Zonal

b) Diseño de propuesta de rendición de cuentas:

Se estableció que cada una de las Unidades: Gestión de Cartografía Estadística, Gestión de Operación de Campo, Gestión de Control de Calidad, Gestión de Registros Administrativos, Gestión de TICS y Gestión Administrativa - Financiera, proporcionarán la información sobre las actividades realizadas y productos alcanzados durante el periodo de gestión enero – diciembre 2024. A continuación, se describen las fases ejecutadas para la Rendición de Cuentas 2024:

**FASE 1: ELABORACIÓN DEL INFORME DE RENDICIÓN DE CUENTAS**

a) Recopilación de información institucional

Se procedió a solicitar a los responsables de cada una de las Gestiones: Administrativa Financiera, de Operaciones de Campo, Cartografía Estadística, Procesamiento de Registros Administrativos y Tecnologías de la Información y Comunicación la información de acuerdo a su competencia durante el periodo de gestión enero – diciembre 2024.

b) Elaboración del Formulario de informe de rendición de cuentas

Con la información facilitada, se procedió a llenar el formulario Rendición de Cuentas 2024, la cual fue previamente revisado tanto por las unidades zonales, como por las unidades correspondientes de Planta Central; además se procedió a realizar los ajustes necesarios con los responsables de cada unidad.

c) Redacción del informe de rendición de cuentas

La redacción del informe fue realizada por el responsable de la Rendición de Cuentas 2024, Coordinador Zonal 6 en base a la información proporcionada por cada una de la Unidades, en el ámbito de sus competencias, dicho informe contiene información estratégica, financiera, administrativa y atención al cliente o usuario.

d) Socialización interna y aprobación de informe de Rendición de Cuentas

Se aprobó por parte de los miembros del Equipo de Rendición de Cuentas, el informe y formulario que será presentado a la ciudadanía por parte de la Coordinación Zonal. Adicionalmente mediante correo electrónico se receptaron las observaciones por parte de Administración Central, la atención a dichas observaciones fue realizada por cada responsable de acuerdo a su competencia

**FASE 2: DELIBERACIÓN SOBRE EL INFORME DE RENDICIÓN DE CUENTAS PRESENTADO A LA CIUDADANÍA**

a) Planificación de la socialización del Informe de Rendición de Cuentas

En cumplimiento a lo establecido en el Decreto Ejecutivo N° 647 en su artículo 1, que enuncia: “ El proceso de rendición de cuentas en la Administración Pública Central e Instituciones cumplirá lo dispuesto en el artículo 89 de la Ley Orgánica de Participación Ciudadana; y, la interacción dispuesta en esta norma será mediante la publicación en los portales institucionales de los informes anuales de actividades de las entidades y habrá una retroalimentación de los ciudadanos a través de los mismos portales institucionales”; y en observancia a los artículos 22, 23 y 24 de la Resolución N° CPCCS-PLE-SG-069-2021-476, emitida por el Consejo de Participación Ciudadana y Control Social, la Coordinación Zonal 6 Sur, en lo que respecta a la Planificación de eventos participativos, definió realizar el evento de rendición de cuentas en modalidad de Mesas Temáticas, evento que se realizó en el Auditorio Leonidas Proaño, de la Universidad Politécnica Salesiana.

b) Deliberación y difusión Informe Rendición de Cuentas

En cumplimiento a las directrices emitidas por el CPCCS sobre el proceso de Rendición de Cuentas, la deliberación pública se realizó en el Auditorio Leonidas Proaño, de la Universidad Politécnica Salesiana, el 19 de junio del 2025, a partir de las 10:00, en el mismo se tuvo la intervención por parte del Coordinador Zonal exponiendo los principales logros alcanzados a nivel de la gestión técnica, administrativa y financiera durante el año 2024; de acuerdo a la metodología establecida, a continuación se formaron las Mesas de trabajo en las cuales se trataron los siguientes ejes: Acceso a la Información, Marco Geo estadístico Nacional y Operaciones Estadísticas, Innovación y Tecnología, Investigaciones y Publicaciones, Registros Administrativos; dando continuidad al proceso se publicó en la página web institucional el Informe de Rendición de Cuentas 2024 de la Coordinación Zonal 6 INEC, la cual se puede visualizar en el siguiente link: <https://www.ecuadorencifras.gob.ec/institucional/rendicion-de-cuentas-2024-fase-2/>

c) Presentación del Informe de Gestión Coordinación Zonal

Se realiza la presentación del informe por parte de la Coordinación Zonal Sur sobre la gestión realizada durante el año 2024, dentro de este informe se destaca lo siguiente:

## ALINEACIÓN ESTRATÉGICA - COORDINACIÓN ZONAL 6



**MISIÓN:** El INEC genera y difunde información estadística útil y de calidad del país, que satisface las necesidades de información estadística del sector público, sector privado y de la sociedad en general.

### OBJETIVO ESTRATÉGICO

Incrementar la calidad, oportunidad y cobertura de las Operaciones Estadísticas del INEC



### OBJETIVO OPERATIVO

Incrementar la productividad operacional de la Coordinación Zonal 6 Sur MEDIANTE la implementación de control de calidad en las operaciones estadísticas.



### GESTION TECNICA



### GESTION ADMINISTRATIVA FINANCIERA



## • PROYECTOS DE INVERSIÓN Y OPERACIONES ESTADÍSTICAS\_ZONAL

PROYECTO	LOGROS OBTENIDOS	BENEFICIARIOS	% EJE PTO
IPC	Las tomas programadas de 2024 para el IPC son los siguientes: Cuenca (33854); Loja (32899); y Machala (34186) con un total de 100939 tomas. Llegando a una cobertura del 96,1% de tomas efectivas, la diferencia son tomas que se tuvieron que tomar precios referenciales 0 por que no había el producto en stock, el establecimiento estaba cerrado o existía productos en promociones. Las actividades de investigación para el operativo de campo se realizaron de acuerdo a las instrucciones emitidas desde Planta Central, siguiendo la matriz de especificaciones y a la metodología del Proyecto.	Autoridades para la toma de decisiones y generación de políticas públicas. Ciudadanía en general	100%
ESPAC	El levantamiento de información inició el 23 de septiembre de 2024 y finalizó el 28 de noviembre de 2024. En la primera jornada se levantó información de SM y UPAS del Azuay y Cañar, en la segunda Azuay, en la tercera El Oro, en la cuarta Loja y en la quinta Morona Santiago y Zamora Chinchipe. En total se investigaron 1610 SM Y 490 UPAS. Además, se validaron las bases consolidadas en cada una de las jornadas, y se revisan las coincidencias en la base de cartografía y las ortofotos.	Autoridades para la toma de decisiones y generación de políticas públicas.	97.90%
ENEMDU	El cumplimiento de las cargas de trabajo asignadas fue realizado en su totalidad, la cobertura efectiva de la ENEMDU en las viviendas seleccionadas se presentó novedades que dieron motivos de reemplazo y viviendas que no se efectivizaron por novedades tales como: Rechazos, Nadie en casa, Temporal, Desocupadas, Construcción, Destruído, Convertido en negocio, Otra razón. El cumplimiento de las cargas de trabajo asignadas fue realizado en su totalidad, con una muestra mensual de 2520 viviendas teniendo un total de 30240 programadas para el año, la cobertura efectiva de ENEMDU anual es de 97.76% con 29564 viviendas efectivizadas, en las viviendas seleccionadas se presentó novedades que dieron motivos de reemplazo y viviendas que no se efectivizaron por novedades tales como: Rechazos(194), Nadie en casa(145), Temporal(898), Desocupadas(1514), Construcción(111), Destruídas(167), Convertido en negocio(270), Otra razón (825).	Autoridades para la toma de decisiones y generación de políticas públicas Ciudadanía en general	100%
SIPRO	La investigación se realizó en las Provincias del Azuay, Cañar, El Oro y Loja, en los sectores de Manufactura, Agropecuaria (en terreno y mercados de transferencia), Pesca (Puerto Bolívar, Puerto Jeli). Investigación en 1868 empresas y establecimientos, 4935 tomas, con un total de 4833 tomas efectivas dando una cobertura del 97,9%, tomas con novedad que	Autoridades para la toma de decisiones y generación de políticas públicas.	96.42%

	corresponde a empresas que dejaron de producir, no vendieron en el periodo referencia y empresas que no informaron. Se ha gestionado tomas nuevas y remplazos en tomas existentes con novedad.	Ciudadanía en general	
IPCO	La investigación se realizó en las Provincias del Azuay, Cañar, El Oro y Loja, con un cumplimiento del IPCO en el año 2024. En total el número de tomas programadas fue de 9313 en 1493 establecimientos, de esas se tuvieron 8992 tomas efectivas y 1470 establecimientos, dando una cobertura de tomas del 96,6% y del 98,5% de establecimientos, los no efectivos se debe a establecimientos cerrados y que no se ubicó al informante de manera presencial o telefónicamente. Además se gestionó el incremento de tomas tanto para índices Nacionales como provinciales	Autoridades para la toma de decisiones y generación de políticas públicas. Ciudadanía en general	99.9%
GADS	En GIRS, se realizó el levantamiento de la competencia en 48 municipios, desde el mes de febrero, y concluye su validación en el mes de agosto. En APA se realiza el levantamiento de la competencia en 16 GADS cantonales desde el mes de marzo hasta finales de mayo. En el Censo de información Ambiental Económica se realiza el levantamiento de información de 6 GADS provinciales, iniciando el mes de febrero y concluye en abril de 2024. Además, se validaron las bases consolidadas.	Autoridades para la toma de decisiones y generación de políticas públicas. Ciudadanía en general	98,61%
ENIGHUR	Prueba Piloto del Formulario ENIGHUR 2024-2025 Se ejecutó en Macas, donde se tuvo el acompañamiento de los compañeros de Planta Central. Solicitud de liberación de fondos (certificación 293) Mediante memorando Nro. INEC-DIPLA-2023-0834-M dispones analizar y determinar aquellos recursos que no se utilizarán en lo que resta del período fiscal vigente y proceder con su oportuna devolución. Por lo tanto, se realiza el proceso a fin de que en Planta Central realice la liberación de los fondos.  Solicitud de liberación de fondos (certificación 294) El 16 de octubre se realiza la devolución íntegra de la certificación No.294, correspondiente a Combustible y Tasas Generales Impuestos Contribuciones Permisos Licencias y Patentes, previo análisis con el departamento Financiero. Esto debido a que no se podía solicitar la liberación debido a que se tenía que realizar el pago del valor ejecutado. Dicha certificación tiene un valor total de \$ 465. 00. La liquidación del valor de \$ 15.75 gastado en Combustible en la prueba piloto, de lo cual se cubrirá con gasto corriente.	La población que requiere y demanda efectivamente la información estadística del proyecto está dada por las instituciones públicas que tienen relación con el sector social, laboral, económico y productivo del país, las cuales contribuyen con la generación de políticas estatales por medio del uso de la información y la creación de indicadores.	18.46%
ENDI	El levantamiento de información de la ENDI año 2, se inicia en julio de 2023 a agosto 2024, se planificó 5.603 viviendas con una efectividad de 5.011 que corresponde al 89.43%. De enero a agosto de 2024, se planificó 3.039 viviendas, con una efectividad de 2.701 viviendas, que corresponde al 88,9%. Es una encuesta nacional que se levanta la información por mes (con dos periodos, de 11 días). La Zonal Sur cubre las provincias de Azuay, Cañar, El Oro, Loja, Morona Santiago y Zamora Chinchipe. Se cumple con las fases de: recolección, revisión, control de calidad, digitación y validación. Los resultados del año dos (julio 2023 a agosto 2024) de la ENDI, se publicaron en el mes de septiembre. Base abierta al público en general <a href="https://www.ecuadorencifras.gob.ec/encuesta_nacional_desnutricion_infantil/">https://www.ecuadorencifras.gob.ec/encuesta_nacional_desnutricion_infantil/</a>	Niños menores de 5 años y sus madres Autoridades para la toma de decisiones y generación de Políticas públicas Ciudadanía en general	88.9%
ENCIET	Capacitación en la Metodología de la CIET 19, 20 y 21 de la Nueva Encuesta de Fuerza de Trabajo, la cual se desarrolló de forma presencial en Quito del 26 al 30 de agosto del 2024. Prueba piloto para probar el sistema de captura de información SIPE web y móvil desarrollado para el levantamiento de información de la NUEVA ENCUESTA DE FUERZA DE TRABAJO – ENCIET, el objetivo de la prueba piloto fue probar el rendimiento del aplicativo, malla de validación y flujos entre preguntas a fin de garantizar la correcta aplicación de la metodología de la encuesta, Ambato del 8 al 8 de septiembre. Taller de seguimiento a la planificación de ENIGHUR– ENCIET, para garantizar la correcta ejecución de los procesos operativos, administrativos y de comunicación vinculados con las actividades de recolección de información de las encuestas ENIGHUR y ENCIET, asegurando el cumplimiento de los estándares de calidad establecidos, Quito del 24 al 26 de octubre. El levantamiento de información del proyecto inicia el 5 de noviembre de 2024, con una muestra de 2688 UPM y una efectividad de 1751 viviendas (65.2%), en diciembre 2688 UPM y una efectividad de 1819 viviendas (67.70%).	Autoridades para la toma de decisiones y generación de políticas públicas. Ciudadanía en general	100%



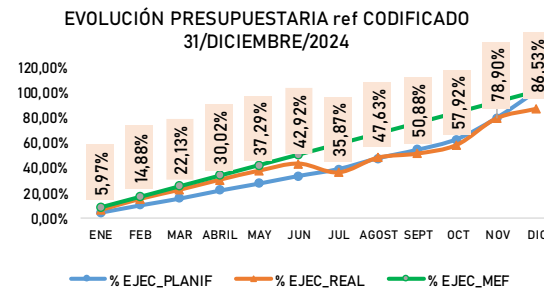
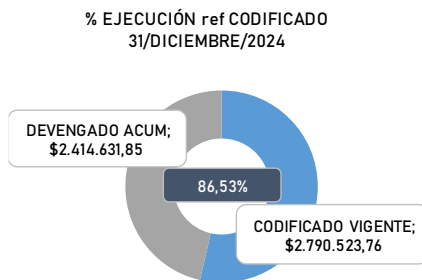
ENESEM	<p>La planificación para el año 2024 tuvo una muestra asignada de 591 empresas. Resultados Obtenidos:</p> <ul style="list-style-type: none"> <li>-Se logró recopilar información de 589 empresas efectivas levantadas (99.66%) y la diferencia del total de la muestra son dos empresas que informan en otra zonal (0.34%).</li> <li>-De las empresas efectivas, se obtuvo 536 sin novedad que representan 91.17%; y 53 empresas con novedad que representan el 8.83% de acuerdo al siguiente detalle:</li> </ul> <ul style="list-style-type: none"> <li>*El 1.53 % (09/589) son empresas no Ubicadas.</li> <li>*El 0.85 % de las empresas (05/589) se negaron a dar información.</li> <li>*El 5.77 % (34/589) se estableció como empresas sin características debido a que no cumplieron con el rango de ingresos y/o número de personal ocupado necesarios para que las empresas sean consideradas dentro de la metodología de la encuesta.</li> <li>*El 0.17% (01/589) empresas que corresponden a sector no investigado.</li> <li>*El 0.34% (02/589) empresas con rama de actividad no investigada.</li> <li>*El 0.17 % (01/517) empresas sin contabilidad</li> <li>*El 0.17% (01/517) corresponden a empresas inactivas.</li> </ul> <p>Nota: Se realizó en un 100% la gestión a las empresas de la muestra asignada de 591 empresas, sin embargo existieron empresas que informan en otra zonal (0.34%), empresas no ubicadas (1.53%) y las empresas que se negaron al dar información (0.85%), alcanzando un porcentaje del 97.28% de efectividad con respecto a la muestra, de acuerdo a la metodología de la encuesta</p>	<p>Autoridades para la toma de decisiones y generación de políticas públicas. Ciudadanía en general</p>	<p>100.00 %</p>
CABSIPP	<p>Empadronamiento de productos según la matriz de especificaciones, seguimiento de precios productor de acuerdo a las tomas empadronadas, levantamiento de información en los dispositivos móviles; se llevó a cabo en las empresas del sector manufacturero, mercados mayoristas, puertos pesqueros, camales y terrenos agropecuarios (UPAS) en los que se produzcan los bienes que conforman la canasta del CAB-SIPP, ubicados en las provincias de: Azuay, Cañar, El Oro, Loja, Zamora Chinchipe y Morona Santiago. La unidad de análisis del CAB-SIPP son los precios al productor, medidos en las empresas y establecimientos productores informantes.</p> <p>El porcentaje de no efectividad: 8,04 % corresponde a artículos asignados a la Coordinación Zonal que se identifica que no se produce, no se vende en el periodo referencia y empresas que no informaron o presentan rechazo hacia la entrega de información.</p> <p>La Investigación efectiva corresponde a 438 establecimientos y empresas, con un total de 1022 tomas, repartidos entre artículos del sector de manufactura, servicios, minería y agricultura. Adicional se solicita la inclusión de 4 artículos con un total de 18 tomas que no se encuentran en la matriz de especificaciones el dominio para la sur, sin embargo, dichas tomas son representativas y fueron empadronadas por la CZ6S.</p>	<p>Beneficiarios Directos</p> <ul style="list-style-type: none"> <li>-Instituto Nacional de Estadística y Censos.</li> <li>-Banco Central del Ecuador.</li> <li>-Ministerio de Agricultura y Ganadería.</li> <li>-Servicio Nacional de Aduana del Ecuador.</li> <li>- Ministerio de Producción, Comercio Exterior, Inversiones y Pesca.</li> </ul>	<p>80%</p>
CABSIPCE	<p>La operación estadística inicia en septiembre en la ciudad de Cuenca y en octubre en las ciudades de Loja y Machala. Se llevó a cabo el empadronamiento de las tomas en establecimientos económicos en las tres ciudades en los que se comercialicen los bienes y servicios que conforman la canasta del CAB-SIPCE. La unidad de análisis del CAB-SIPP son los precios al consumidor, medidos en las empresas y establecimientos económicos.</p> <p>El porcentaje de no efectividad: en la ciudad de Cuenca es de 9,46 %, de la ciudad de Machala 7,60 % y de la ciudad de Loja 4,14%, corresponde a artículos asignados a las diferentes ciudades de la Coordinación Zonal que se identifica que no se comercializa, no se vende en el periodo referencia porque son de temporada o presentan rechazo hacia la entrega de información.</p> <p>La Investigación efectiva corresponde a 1349 tomas en la ciudad de Cuenca, 1532 tomas en la ciudad de Machala y 1366 tomas en la ciudad de Loja.</p>	<p>Beneficiarios Directos</p> <ul style="list-style-type: none"> <li>-Instituto Nacional de Estadística y Censos.</li> <li>-Banco Central del Ecuador.</li> <li>-Establecimientos Económicos.</li> </ul>	<p>25%</p>

## • PROCESOS DE CONTRATACIÓN ZONAL

Para la ejecución de los recursos que fueron contemplados en el Plan Anual de contratación 2024 y los recursos asignados para la ejecución de los proyectos financiados por el Banco Mundial, en cumplimiento de la normativa legal vigente se realizó los procesos de contratación, que contempla la revisión de documentación preparatoria y precontractual, la elaboración de los pliegos y la tramitación en el portal de compras públicas, y los del Banco mundial de conformidad a su normativa cuyos procesos fueron distribuidos de la siguiente manera:

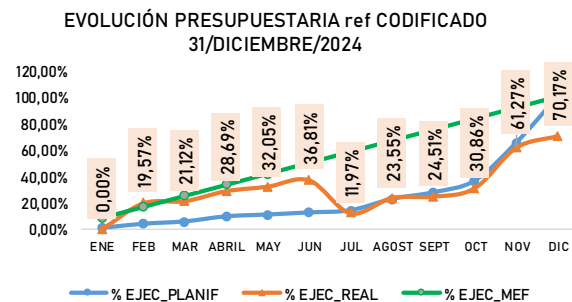
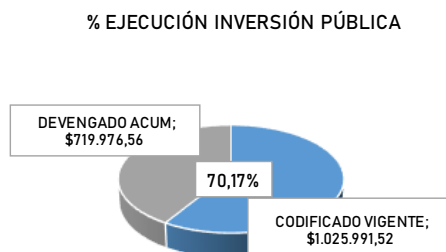
TIPO DE CONTRATACIÓN	ESTADO ACTUAL			
	Número Total Adjudicados	Valor Total Adjudicados	Número Total Finalizados	Valor Total Finalizados
FERIAS INCLUSIVAS	6	343.468,2	0	0,00
INFIMA CUANTIA	5	11.689,57	16	31.423,18
SUBASTA INVERSA ELECTRONICA	1	17.500	0	0,00
CATALOGO ELECTRONICO	1	46.942,86	5	18.820,16
PUBLICACIÓN	5	715.275	0	0,00

## • GESTIÓN PRESUPUESTARIA ZONAL



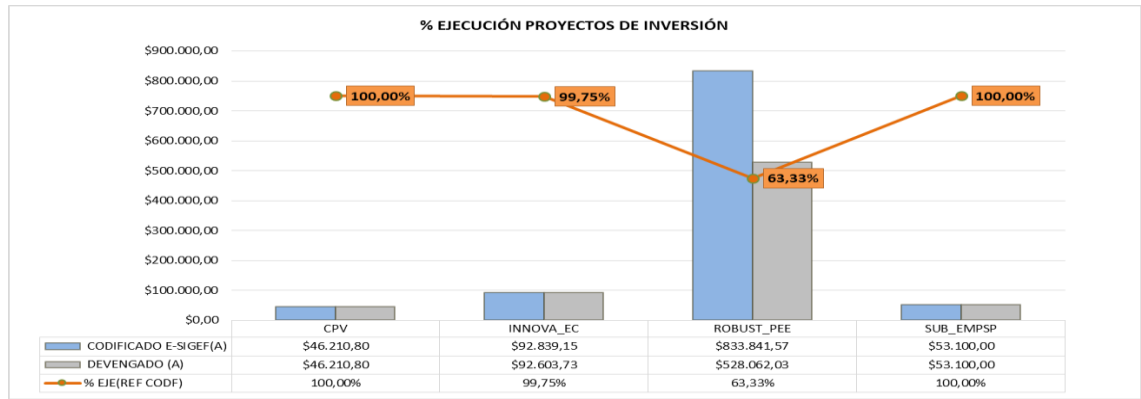
El presupuesto de la Coordinación Zonal 6 INEC al iniciar el ejercicio fiscal 2024 contó con una asignación presupuestaria por el monto de \$ 1.689.788,23 y en el transcurso del ejercicio fiscal la asignación presupuestaria a diciembre 2024 finalizó con un valor codificado de \$ \$2.790.523,76; de tal forma que se logró alcanzar una ejecución presupuestaria por el valor devengado de \$ 2.414.631,85 en el desarrollo de los proyectos tanto de gasto corriente como de gasto de inversión valores que representan el 86.53% de la ejecución del presupuesto en el ejercicio fiscal 2024

## A.) EJECUCIÓN GASTO DE INVERSIÓN

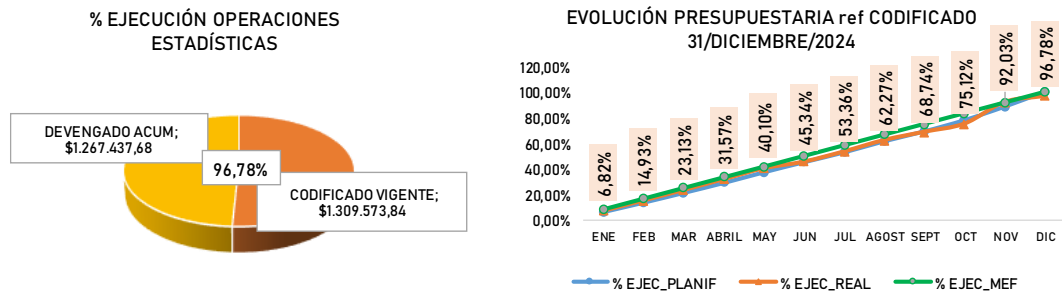


Dentro del análisis de la ejecución presupuestaria es necesario citar la matriz de planificación y la cédula presupuestaria con corte al 31 de diciembre de 2024 como resultado de la ejecución frente a la planificación y los recursos que contaba la zonal al finalizar el ejercicio fiscal, para el efecto se determinó el margen porcentual de ejecución entre lo planificado y devengado representado con el 86.53% como resultado de lo ejecutado en el ejercicio fiscal; prevaleciendo en este porcentaje el gasto corriente con una preponderancia del 96.04% superior frente a la relación del gasto de inversión que alcanza el 70.17%.

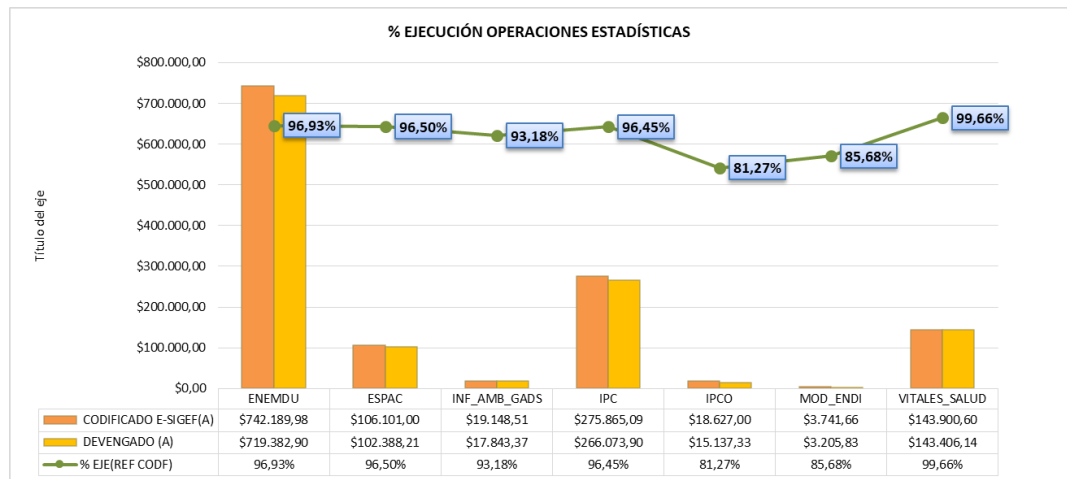




## B.) EJECUCION GASTO CORRIENTE



Al finalizar el ejercicio fiscal enero diciembre 2024 a nivel de las operaciones estadísticas continuas (IPC-SIPRO, ESPAC, ENEMDU, ESSA, GADS, IPCO, ENDI) se registró un codificado de \$1.309.573,84: un total de compromisos por el valor de \$1.267.437,68 por la adquisición de bienes y en la prestación de servicio de los proyectos, siendo así que el valor devengado suma \$1.267.437,68.



El valor correspondiente al devengado conforma en su mayoría el porcentaje del 70% de gastos realizados con recursos de gastos corriente y el 30% con recursos de gasto de inversión, mientras que los recursos sub ejecutados (\$ 375.891,91) del presupuesto asignado se encuentran distribuidos con un gran porcentaje los gastos de inversión que no han sido ejecutadas llegando al 81% del valor subejecutado.

En el análisis por grupo de gasto, en el gasto corriente el proyecto ENEMDU destaca con un porcentaje del 30% de la ejecución de estos gastos. Para el grupo de gasto de inversión el Robustecimiento de la

Producción Estadística del Ecuador componentes: 001, 002, 003, 005 destaca con un porcentaje del 21% de la ejecución de estos gastos:

• **ATENCIÓN AL CLIENTE OFICINAS PROVINCIALES LOJA Y MACHALA**

OFICINA	USUARIOS OFICINA LOJA	USUARIOS OFICINA MACHALA	TEMATICA
Coordinación Zonal 6 Sur - INEC	0	101	Información Estadística y Cartográfica mayormente del CPV

• **INCORPORACIÓN DE APORTES CIUDADANOS**

MESA	CONSULTA – FELICITACIÓN – APOORTE CIUDADANO	RESPUESTA
Mesa 3: Innovación y Tecnología	<b>1. Aporte ciudadano</b> Que exista mayor seguridad en la información de los datos recolectados del censo a través de servidores especializados.	Se considerará dentro del Plan de Acción 2026.
Mesa 2: Marco Geo estadístico Nacional y Operaciones Estadísticas	<b>2. Consulta</b> ¿La georreferenciación cartográfica se encuentra actualizada	Toda la cartografía levantada antes del censo se encuentra en el Marco Geo estadístico Nacional en el siguiente enlace: <a href="https://www.ecuadorencifras.gob.ec/documentos/web-inec/Geografia_Estadistica/Micrositio_geoportal/marco-geoestadistico-2022.html">https://www.ecuadorencifras.gob.ec/documentos/web-inec/Geografia_Estadistica/Micrositio_geoportal/marco-geoestadistico-2022.html</a> Ahora estamos trabajando en la actualización cartográfica de algunas de nuestras encuestas y como institución uno de los objetivos principales es que estos datos actualizados sean subidos en el Marco Geo estadístico Nacional.
Mesa 4: Investigaciones y Publicaciones	<b>3. Aporte ciudadano y felicitación</b> Tener un estudio amplio para conocer nuevas herramientas informáticas en temas relacionado a manejo de negocios. La mayor felicitación al interés por parte del Estado en analizar y levantar información en temas de desnutrición.	Se considerará dentro del Plan de Acción 2026
Mesa 2: Marco Geo estadístico Nacional y Operaciones Estadísticas	<b>4. Felicitación</b> Se felicita a la institución por la información cartográfica liberada a nivel de cantón, así mismo destacando que el Marco Geo estadístico Nacional es muy amigable, fácil de trabajar y recorrer en sus pestañas.	
Mesa 1: Acceso a la información	<b>5. Consulta</b> ¿Qué nivel de independencia tiene el INEC al ser una entidad que depende del ejecutivo	El INEC es una entidad eminentemente técnica cuyas metodologías y resultados son observados, supervisados, analizados y validados por organismos supranacionales como la CELADE, CEPAL, UNFPA, etc.
Mesa 1: Acceso a la información	<b>6. Consulta</b> ¿Cómo se le responde al grupo étnico de negros y mestizos el hecho de que el censo del 2010 al censo 2022 haya disminuido la población?	Hay que tener presente que el grupo étnico se clasifica de acuerdo a la autodeterminación que los empadronados tienen muy claro el no inducir, deducir o discutir las respuestas del informante, por lo tanto la autodeterminación se la

		debería de trabajar en cada grupo étnico
Mesa 4: Investigaciones y Publicaciones	<b>7. Aporte ciudadano</b> Emplear un poco más de tiempo para abordar de mejor manera los temas a tratar y así mismo realizar capacitaciones tanto con la academia como instituciones sobre el manejo de la página de los resultados obtenidos de los indicadores	Nos comprometemos a realizar convenios con la academia e instituciones para capacitar en temas en los que cada institución creyere conveniente.
Mesa 4: Investigaciones y Publicaciones	<b>8. Felicitación</b> Se felicita al expositor por los conocimientos brindados de acuerdo a los temas expuestos, también a la entidad por la capacidad de adaptarse a los cambios tecnológicos.	

### FASE 3: ENTREGA DE INFORME RENDICIÓN DE CUENTAS

#### a) Entrega de Informe de Rendición de Cuentas

Previo a la deliberación efectuada a la ciudadanía, el 19 de junio de 2025, se procedió a la creación de usuario y registro de la Coordinación Zonal en el sistema del Consejo de Participación Ciudadana – CPCCS, cuenta que se encuentra activada, para la entrega de la información correspondiente a través de la página web

## Consejo de Participación Ciudadana y Control Social

### Sistema Nacional de Rendición de Cuentas

Estimado(a): MARIA MERCEDES FEIJÓO APOLO,

Nombre: COORDINACION ZONAL 6 - INEC

RUC: 0160053200001

Confirmamos que su institución ha sido activada con éxito Sistema Nacional de Rendición de Cuentas. 15/05/2025 13:34

Proceda a llenar su informe en el sistema informático, de acuerdo al cronograma establecido en el Reglamento de Rendición de Cuentas.

Recuerde que cada usuario es responsable del manejo de sus credenciales de acceso del Sistema.

Saludos cordiales,  
CPCCS

**Nota:** Este correo es de carácter informativo, no constituye un medio de verificación del proceso; fue generado automáticamente y no requiere de respuesta. Si tiene alguna inquietud respecto a este mensaje, comuníquese a los números del: [Directorio de asistencias técnicas](#)

### 3. CONCLUSIONES:

- La Coordinación Zonal 6 INEC durante el ejercicio fiscal 2024 desde enero a diciembre ha ejecutado procesos y proyectos estadísticos con la finalidad de brindar información necesaria que determina la situación actual de país para lo cual se desarrollan proyectos como: Índice de Precios al Consumidor – IPC, Encuesta de superficie y producción agropecuaria continua – ESPAC, Encuesta Nacional de Empleo, Desempleo y Subempleo – ENEMDU, Sistema Indicadores Producción - SIPRO, Estadísticas Sociales y de Salud, Información Ambiental en empresas y GADS, Índice de Precios a la Construcción– IPCO, INNOVA, Encuesta de Ingresos y Gastos ENIGHUR, Nueva Fuerza de Trabajo ENCIE, Encuesta Nacional de Desnutrición Infantil, entre otras.
- El presupuesto de la Coordinación Zonal 6 INEC al iniciar el ejercicio fiscal 2024 contó con una asignación presupuestaria por el monto de \$ 1.689.788,23 y en el transcurso del ejercicio fiscal la asignación presupuestaria a diciembre 2024 finalizó con un valor codificado de \$ \$2.790.523,76; de tal forma que se logró alcanzar una ejecución presupuestaria por el valor devengado de \$ 2.414.631,85 en el desarrollo de los proyectos tanto de gasto corriente como de gasto de inversión valores que representan el 86.53% de la ejecución del presupuesto en el ejercicio fiscal 2024.

#### 4. RECOMENDACIONES:

- Realizar una planificación, seguimiento y control de los procesos con el objetivo de asegurar un 100% de ejecución presupuestaria
- Mayor socialización de las operaciones estadística a nivel zonal para garantizar la confiabilidad del informante.



Buenas cifras,  
**mejores vidas**



@InecEcuador



@ecuadorencifras



@ecuadorencifras



INECEcuador