



INFORME RENDICIÓN DE CUENTAS 2025



Enero – diciembre 2025

ABRIL - 2026

TABLA DE CONTENIDOS

Contenido

1. ANTECEDENTES.....	3
2. PROCESO DE RENDICIÓN DE CUENTAS – COORDINACIÓN ZONAL SUR – CZ6S	3
FASE 0: ORGANIZACIÓN INTERNA INSTITUCIONAL DEL PROCESO DE RENDICIÓN DE CUENTAS.....	3
a) Conformación del equipo de trabajo	3
b) Diseño de propuesta de rendición de cuentas:	3
FASE 1: ELABORACIÓN DEL INFORME DE RENDICIÓN DE CUENTAS	4
a) Recopilación de información institucional	4
b) Elaboración del Formulario de informe de rendición de cuentas	4
c) Redacción del informe de rendición de cuentas	4
d) Socialización interna y aprobación de informe de Rendición de Cuentas	4
FASE 2: DELIBERACIÓN SOBRE EL INFORME DE RENDICIÓN DE CUENTAS PRESENTADO A LA CIUDADANÍA	4
a) Planificación de la socialización del Informe de Rendición de Cuentas.....	4
b) Deliberación y difusión Informe Rendición de Cuentas	4
c) Presentación del Informe de Gestión Coordinación Zonal	4
FASE 3: DELIBERACIÓN SOBRE EL INFORME DE RENDICIÓN DE CUENTAS PRESENTADO A LA CIUDADANÍA	9
a) Entrega de Informe de Rendición de Cuentas	9
3. CONCLUSIONES:.....	9
4. RECOMENDACIONES:	10

1. ANTECEDENTES

En cumplimiento a las disposiciones emitidas en los artículos 100 numeral 4 y 208 de la Constitución de la República del Ecuador y Art. 11 de la Ley Orgánica del Consejo de Participación Ciudadana y Control Social, la Coordinación Zonal 6 Sur ha definido el procedimiento y actividades a cumplir en relación a la Rendición de Cuentas 2024, en tal virtud, se ha designado al responsable y las acciones para llevar a cabo dicho proceso.

En referencia a lo citado anteriormente, se procedió con la planificación del proceso de Rendición de Cuentas 2025 y según directrices emitidas en la RESOLUCIÓN No. CPCCS-PLE-SG-004-O-2026-0030 por el Consejo de Participación Ciudadana y Control Social, conforme a las siguientes fases:

Fase 0: ORGANIZACIÓN INTERNA INSTITUCIONAL DEL PROCESO DE RENDICIÓN DE CUENTAS

- a) Conformación del Equipo de Trabajo
- b) Diseño de propuesta de Rendición de Cuentas

Fase 1: ELABORACIÓN DEL INFORME DE RENDICIÓN DE CUENTAS

- a) Recopilación de información Institucional
- b) Elaboración del formulario de Informe de Rendición de Cuentas
- c) Redacción del Informe Técnico de Rendición de Cuentas
- d) Socialización Interna y aprobación de Informe de Rendición de Cuentas.

Fase 2: DELIBERACIÓN SOBRE EL INFORME DE RENDICIÓN DE CUENTAS PRESENTADO A LA CIUDADANÍA

- a) Planificación de la socialización del Informe de Rendición de Cuentas
- b) Deliberación y difusión informe Rendición de Cuentas
- c) Presentación del informe de Gestión Coordinación Zonal
- d) Incorporación de aportes ciudadanos

Fase 3: ENTREGA DE INFORME RENDICIÓN DE CUENTAS

- a) Entrega de Informe de Rendición de Cuentas

2. PROCESO DE RENDICIÓN DE CUENTAS – COORDINACIÓN ZONAL SUR – CZ6S

A continuación, se describen las fases ejecutadas para la Rendición de Cuentas 2025:

FASE 0: ORGANIZACIÓN INTERNA INSTITUCIONAL DEL PROCESO DE RENDICIÓN DE CUENTAS

- a) Conformación del equipo de trabajo

Mediante el Memorando Nro. INEC-CZ6S-2025-0513-M, del 05 de marzo de 2026, se realiza la designación del responsable para la Rendición de Cuentas del año 2025, quien es responsable de velar que el proceso se realice conforme a las directrices emitidas por el CPCCS. El equipo de trabajo está conformado de la siguiente manera:

Procesos Adjettivos:

- Gestión Administrativa Financiera: Mgs. Enrique Clavijo
- Gestión Administrativa Financiera: Lcdo. Paúl Wilches

Procesos Sustantivos:

- Gestión de Operaciones de Campo: Econ. Nicolás Ordoñez
- Gestión de Cartografía Estadística Zonal: Ing. Nancy Vásquez

Responsable del proceso de rendición de cuentas

Nombre del responsable: MBA. Evelyn Aquíño
Cargo: Coordinadora Zonal

Responsable del registro de informe de rendición de cuentas en el sistema

Nombre de Responsable: Lcda. Mercedes Feijóo
Cargo: Secretaría Zonal

- b) Diseño de propuesta de rendición de cuentas:

Se estableció que cada una de las Unidades: Gestión de Cartografía Estadística, Gestión de Operación de Campo, Gestión de Control de Calidad, Gestión de Registros Administrativos, Gestión de TICS y Gestión Administrativa - Financiera, proporcionarán la información sobre las actividades realizadas y productos

alcanzados durante el periodo de gestión enero – diciembre 2025. A continuación, se describen las fases ejecutadas para la Rendición de Cuentas 2025:

FASE 1: ELABORACIÓN DEL INFORME DE RENDICIÓN DE CUENTAS

a) Recopilación de información institucional

Se procedió a solicitar a los responsables de cada una de las Gestiones: Administrativa Financiera, de Operaciones de Campo, Cartografía Estadística, Procesamiento de Registros Administrativos y Tecnologías de la Información y Comunicación la información de acuerdo a su competencia durante el periodo de gestión enero – diciembre 2025

b) Elaboración del Formulario de informe de rendición de cuentas

Con la información facilitada, se procedió a llenar el formulario Rendición de Cuentas 2025, la cual fue previamente revisado tanto por las unidades zonales, como por las unidades correspondientes de Planta Central; además se procedió a realizar los ajustes necesarios con los responsables de cada unidad.

c) Redacción del informe de rendición de cuentas

La redacción del informe fue realizada por el responsable de la Rendición de Cuentas 2025, Coordinadora Zonal 6 en base a la información proporcionada por cada una de la Unidades, en el ámbito de sus competencias, dicho informe contiene información estratégica, financiera, administrativa y atención al cliente o usuario.

d) Socialización interna y aprobación de informe de Rendición de Cuentas

Se aprobó por parte de los miembros del Equipo de Rendición de Cuentas, el informe y formulario que será presentado a la ciudadanía por parte de la Coordinación Zonal. Adicionalmente mediante correo electrónico se receptaron las observaciones por parte de Administración Central, la atención a dichas observaciones fue realizada por cada responsable de acuerdo a su competencia

FASE 2: DELIBERACIÓN SOBRE EL INFORME DE RENDICIÓN DE CUENTAS PRESENTADO A LA CIUDADANÍA

a) Planificación de la socialización del Informe de Rendición de Cuentas

En cumplimiento a lo establecido en el Decreto Ejecutivo N° 647 en su artículo 1, que enuncia: “ El proceso de rendición de cuentas en la Administración Pública Central e Instituciones cumplirá lo dispuesto en el artículo 89 de la Ley Orgánica de Participación Ciudadana; y, la interacción dispuesta en esta norma será mediante la publicación en los portales institucionales de los informes anuales de actividades de las entidades y habrá una retroalimentación de los ciudadanos a través de los mismos portales institucionales”; y en observancia a lo determinado en RESOLUCIÓN No. CPCCS-PLE-SG-004-O-2026-0030, emitida por el Consejo de Participación Ciudadana y Control Social, la Coordinación Zonal 6 Sur, en lo que respecta a la Planificación de eventos participativos, definió realizar el evento de rendición de cuentas en modalidad de Mesas Temáticas, evento que se realizó en el Auditorio de la Casa Matriz de la Universidad Católica de Cuenca.

b) Deliberación y difusión Informe Rendición de Cuentas

En cumplimiento a las directrices emitidas por el CPCCS sobre el proceso de Rendición de Cuentas, la deliberación pública se realizó en el Auditorio de la Casa Matriz de la Universidad Católica de Cuenca, el 23 de abril del 2026, a partir de las 09:00, en el mismo se tuvo la exposición por parte de la Coordinadora Zonal exponiendo los principales logros alcanzados a nivel de la gestión técnica, administrativa y financiera durante el año 2025; de acuerdo a la metodología establecida, a continuación se formaron las Mesas de trabajo en las cuales se trataron los siguientes ejes: Objetivos que marcan historia, Transformación digital con estándares internacionales, El poder de las alianzas: Un Sistema Estadístico Fortalecido, dando continuidad al proceso se publicó en la página web institucional el Informe de Rendición de Cuentas 2025 de la Coordinación Zonal 6 INEC, la cual se puede visualizar en el siguiente link: <https://www.ecuadorencifras.gob.ec/institucional/rendicion-de-cuentas-2025-fase-2/>

c) Presentación del Informe de Gestión Coordinación Zonal

Se realiza la presentación del informe por parte de la Coordinación Zonal Sur sobre la gestión realizada durante el año 2025, dentro de este informe se destaca lo siguiente:

ALINEACIÓN ESTRATÉGICA - COORDINACIÓN ZONAL 6



MISIÓN: El INEC genera y difunde información estadística útil y de calidad del país, que satisface las necesidades de información estadística del sector público, sector privado y de la sociedad en general.

OBJETIVO ESTRATÉGICO



Incrementar la calidad, oportunidad y cobertura de las Operaciones Estadísticas del INEC

OBJETIVO OPERATIVO



Incrementar la productividad operacional de la Coordinación Zonal 6 Sur MEDIANTE la implementación de control de calidad en las operaciones estadísticas.

GESTION TECNICA



GESTION ADMINISTRATIVA FINANCIERA



• **PROYECTOS DE INVERSIÓN Y OPERACIONES ESTADÍSTICAS ZONAL**

TIPO	PROYECTO	LOGROS OBTENIDOS	BENEFICIARIOS	% EJE PTO.
OPERACIONES ESTADÍSTICAS CONTINUAS	IPC	Las tomas programadas de 2025 para el IPC son los siguientes: Cuenca (33.999); Loja (32.979); y Machala (34.311) con un total de 101.289 tomas. Llegando a una cobertura del 96,96% de tomas efectivas, la diferencia obedece a tomas en las que se procedió con la imputación de precios referenciales 0 debido a que no había el producto en stock, el establecimiento estaba cerrado o existía productos en promociones, así como viviendas desocupadas. Las actividades de investigación para el operativo de campo se realizaron de acuerdo a las instrucciones emitidas desde Planta Central y constantes en el Plan de Dirección de la Operación estadística	Autoridades para la toma de decisiones y generación de políticas públicas. Ciudadanía en general	100%
	ESPAC	El levantamiento de información en campo de la operación estadística Encuesta de Superficie y Producción Agropecuaria Continua (ESPAC), inició el 13 de octubre y finalizó el 18 de diciembre de 2025. Se levantaron 1295 segmentos del marco de áreas Del marco de lista, se levantó 141 UPAS. Se realizó la adquisición de 8 computadores portátiles. Al finalizar la operación estadística se Levantó el 80.94 % de la muestra de marco de áreas y el 39.99% del marco de lista. Se validaron las bases consolidadas y la revisión de las coincidencias en la base de cartografía y ESPAC. Se planifica el resto del operativo para el primer cuatrimestre del año 2026	Autoridades para la toma de decisiones y generación de políticas públicas. Ciudadanía en general	54,62%
	ENEMDU	El cumplimiento de las cargas de trabajo asignadas fue realizado en su totalidad, con una muestra mensual de 2520 viviendas teniendo un total de 30240 programadas para el año, la cobertura efectiva de ENEMDU anual es de 96.93% con 29312 viviendas efectivizadas, en las viviendas seleccionadas se presentó novedades que dieron motivos de reemplazo y viviendas que no se efectivizaron por novedades tales como: Rechazos(180), Nadie en casa(123), Temporal(1208), Desocupadas(1931), Construcción(167), Destruídas(263), Convertido en negocio(387), Otra razón (1142).	Autoridades para la toma de decisiones y generación de políticas públicas. Ciudadanía en general	99,80%
	IPCO	La investigación se realizó en las Provincias del Azuay, Cañar, El Oro y Loja, con un cumplimiento de la operación estadística Índice de precios de la Construcción(IPCO) en el año 2025. En total el número de tomas programadas fue de 9775 en 1514 establecimientos, de esas se tuvieron 9460 tomas efectivas y 1457 establecimientos, dando una cobertura de tomas del 96,78% y del 96,2% de establecimientos, los establecimientos no efectivos se deben a condiciones tales como cerrados, rechazo y que no se ubicó al informante de manera presencial o telefónicamente. Además, se gestionó el incremento de tomas tanto para índices Nacionales como provinciales	Autoridades para la toma de decisiones y generación de políticas públicas. Ciudadanía en general	97,63%
	GADS	En Gestión Integral de Residuos Sólidos (GIRS), se realizó el levantamiento de la competencia en 33 municipios, desde el mes de febrero, y concluye su validación en el mes de agosto. En Gestión de Agua Potable y Alcantarillado GAPA se realiza el levantamiento de la competencia en 14 GADS cantonales desde el mes de marzo hasta finales de mayo. En el Censo de Información Ambiental Económica se realiza el levantamiento de información de 6 GADS provinciales, iniciando el mes de febrero y concluye en abril de 2025. Además, se validaron las bases consolidadas.	Autoridades para la toma de decisiones y generación de políticas públicas. Ciudadanía en general	100,00%
PROYECTOS DE INVERSIÓN	ENIGHUR	El levantamiento de información de la operación estadística Encuesta Nacional de Ingresos y Gastos de los Hogares Urbanos y Rurales (ENIGHUR) se realizó a nivel nacional entre diciembre de 2024 y noviembre de 2025. En el ámbito zonal, la investigación abarcó las provincias de Azuay, Cañar, El Oro, Loja, Zamora Chinchipe y Morona Santiago. La recolección de información se efectuó de martes a sábado, durante 13 períodos de levantamiento, lo que equivale a 52 semanas de trabajo de campo. En la zonal se seleccionaron 10.608 viviendas, logrando una cobertura del 88,6 %, equivalente a 9.184 viviendas efectivas. Las novedades de campo representaron el 9,6 %, correspondientes a 633 rechazos y 386 casos de nadie en casa. Por otro lado, las novedades cartográficas alcanzaron el 3,8 %, entre las cuales se registraron 146 viviendas temporales, 145 desocupadas, 13 en construcción, 5 destruidas, 8 convertidas en negocio y 88 por otras razones.	La población que requiere y demanda efectivamente la información estadística del proyecto está dada por las instituciones públicas que tienen relación con el sector social, laboral, económico y productivo del país, las cuales contribuyen con la generación de políticas estatales por medio del uso de la información y la creación de indicadores.	99,42%



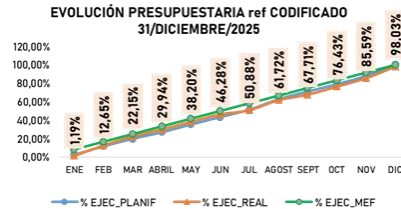
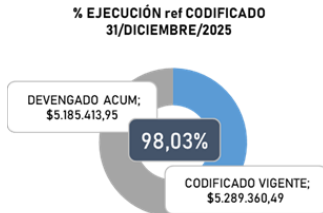
INPP	Mayo-Diciembre 2025: Se ejecuta el cambio de año base CAB SIPP hasta el mes de abril; posteriormente se oficializa la investigación INPP a partir de Mayo 2025. Se realiza el seguimiento de precios productor de acuerdo a las tomas empadronadas, levantamiento de información en los dispositivos móviles; se llevó a cabo en las empresas del sector manufacturero, mercados mayoristas, puertos pesqueros, camales y terrenos agropecuarios (UPAS) ubicados en las provincias de: Azuay, Cañar, El Oro, Loja, Zamora Chinchipe y Morona Santiago. De los 476 artículos de la Matriz de especificaciones planificados para investigar en el mes de diciembre, 411 artículos fueron investigados por el personal del INPP y 65 que son fuente IPC. La cobertura en tomas investigadas al finalizar el mes fue de 1136 tomas investigadas de las cuales 1104 son activas, 13 nuevos y 19 sustitutos.	Beneficiarios Directos -Instituto Nacional de Estadística y Censos. -Banco Central del Ecuador. -Ministerio de Agricultura y Ganadería. -Servicio Nacional de Aduana del Ecuador. - Ministerio de Producción, Comercio Exterior, Inversiones y Pesca	98,69%
ENDI	El levantamiento de información en la Encuesta Nacional sobre Desnutrición Infantil (ENDI) ronda 3 se inicia el 06 de agosto de 2025, teniendo un total de 1.832 viviendas planificadas hasta el 31 de diciembre de 2025, la cobertura efectiva de la ENDI de agosto a diciembre de 2025 fue del 89,8% (1.632 viviendas), las novedades cartográficas alcanzaron el 1,75%(32 viviendas), mientras que el mayor porcentaje de novedades fueron las de campo (rechazos, nadie en casa y viviendas sin niños menores de 5 años) alcanzando 9,17%, cabe mencionar que existe viviendas sin niños menores de 5 años debido al cambio de domicilio, nuevos inquilinos y niños que ya cumplieron 5 años en los meses de brecha entre levantamiento de enlistamiento y levantamiento de la encuesta	Niños menores de 5 años y sus madres; Autoridades para la toma de decisiones y generación de Políticas públicas; Ciudadanía en general	98,53%
ENVIGMU	Durante el año 2025, se ejecutó la prueba piloto de la Encuesta Nacional de Relaciones Familiares y Violencia de Género Contra las Mujeres – ENVIGMU, con el fin de probar los instrumentos de recolección de información, así como el aplicativo. En el año 2025 se realizaron los procesos de contratación necesarios para el desarrollo del Proyecto ENVIGMU entre los cuales se encuentran: Contratación del servicio de transporte de camionetas, adquisición de suministros de oficina e impresión; adquisición de prendas de vestir; Contratación de póliza de accidentes personales; Contratación del servicio de pasajes aéreos; Adquisición de equipos informáticos – Computadoras entre los más importantes. El operativo de campo se desarrollará durante el periodo enero a marzo del 2026, con una muestra asignada a nivel zonal de 4.376 viviendas, distribuidas a nivel provincial de la siguiente manera: Azuay 640 Viviendas (14,63%); Cañar 736 Viviendas (14,63%); El Oro 1.080 Viviendas (14,63%); Loja 640 Viviendas (14,63%); Morona Santiago 640 Viviendas (14,63%) y Zamora Chinchipe 640 Viviendas (14,63%).	Instituciones públicas, Autoridades para la toma de decisiones y generación de Políticas públicas. Mujeres de 15 años y más: en el año 2025 según las proyecciones de población serán 6.958.705 a Nivel Nacional.	79,02%
ENCIET	Levantamiento de información de la operación estadística Nueva Encuesta de Fuerza de trabajo inició el 03 de enero 2025 de una muestra de 2688 UPM en las diferentes provincias de Azuay; Cañar, El Oro, Loja, El Oro, Morona Santiago, Zamora Chinchipe. El cumplimiento de las cargas de trabajo asignadas fue realizado en su totalidad, durante los meses contemplados para el levantamiento, se reportó novedades una mayor proporción de Rechazos y nadie en casa debido a la inseguridad y falta de conocimiento de la encuesta por parte de la ciudadanía. El levantamiento de información del proyecto concluyó el 31 de diciembre de 2025, con una muestra de 2688 UPM y una efectividad de 2220 viviendas (82,6%) cobertura final. Además, se realizó un taller de seguimiento final del proyecto– ENCIET, análisis de ejecución de los procesos operativos, administrativos y de comunicación vinculados con las actividades de recolección de información de las encuestas ENCIET, asegurando el cumplimiento de los estándares de calidad establecidos del 22 al 26 de noviembre de 2025.	Autoridades para la toma de decisiones y generación de políticas públicas. Ciudadanía en general	96,33%
ENESEM	La planificación para el año 2025 para la operación estadística Encuesta Estructural Empresarial (ENESEM) tuvo una muestra asignada de 611 empresas. Los resultados obtenidos en operativo de campo son los siguientes: Se logró recopilar información de 611 empresas efectivas levantadas (100%); de las empresas efectivas, se obtuvo 562 sin novedad que representan 91,98%; y 49 empresas con novedad que representan el 8,02% de acuerdo al siguiente detalle: *El 0,82 % (05/611) son empresas no Ubicadas. *El 0,33 % de las empresas (02/611) se negaron a dar información. *El 0,49 % de las empresas (03/611) son empresas que se encuentran liquidadas. *El 5,89 % (36/611) se estableció como empresas sin características debido a que no cumplieron con el rango de ingresos y/o número de personal ocupado necesarios para que las empresas sean consideradas dentro de la metodología de la encuesta. *El 0,33% (02/611) fueron empresas que corresponden a sector no investigado. *El 0,16 % (01/611) fueron empresas sin contabilidad	Autoridades para la toma de decisiones y generación de políticas públicas. Ciudadanía en general	99,76%
CABSIPP	Enero-Abril 2025: En la operación estadística Cambio de Base del Sistema de Índices de Precios al Productor (CAB-SIPP) se entrega la canasta de bienes y servicios para la Investigación. Se empadrona establecimientos en todas las provincias de la Zonal Sur. A nivel zonal el número de tomas que se investigó tanto como seguimiento y empadronamiento hasta el 28 de abril del 2025 son 1.090 tomas investigadas, de las cuales 1007 son activas, 35 son nuevos artículos y 48 sustitutos debido a novedades que presentaron los artículos. De los 399 artículos planificados para investigar, se investigaron 365 artículos por lo menos con una toma en 450 establecimientos. Adicionalmente, se investigó 4 artículos con un total de 6 tomas que no se encuentran como dominio de investigación Sur en la matriz de especificaciones, sin embargo, dichas tomas son representativas y fueron empadronadas por la CZ6S.	Beneficiarios Directos -Instituto Nacional de Estadística y Censos. -Banco Central del Ecuador. -Ministerio de Agricultura y Ganadería. -Servicio Nacional de Aduana del Ecuador. - Ministerio de Producción, Comercio Exterior, Inversiones y Pesca.	98,69%
CAB-SIPCE	La operación estadística Cambio de Año Base del Índice de Precios al Consumidor (CAB-SIPCE) inicia en septiembre de 2024 en la ciudad de Cuenca y en octubre de 2024 en las ciudades de Loja y Machala. Desde el mes de septiembre hasta el mes de mayo de 2025 se formó la canasta básica, desde el mes de abril 2025 hasta diciembre 2025 se realizó el incremento de tomas de artículos acorde con directrices de Plana Central. A Diciembre de 2025 la operación estadística investiga 1.818 tomas en la ciudad de Cuenca, 1.806 en la ciudad Loja y 1.836 en la ciudad de Machala, teniendo un porcentaje de efectividad del 95,38% en la ciudad de Cuenca; 93,52% en la ciudad de Loja y un 93,74% en la ciudad de Machala, en cada una de las ciudades indicadas no se cumple con el 100% de la investigación efectiva ya que existe artículos que son monopolios como por ejemplo: gasto por servicio de consumo eléctrico, suministro de agua potable, tanquero de agua, también existe artículos que no se puede cumplir con la investigación por razones de temporalidad.	Instituto Nacional de Estadística y Censos, Banco Central del Ecuador, establecimientos Económicos.	98,42%

• PROCESOS DE CONTRATACIÓN ZONAL

Para la ejecución de los recursos que fueron contemplados en el Plan Anual de contratación 2025 y los recursos asignados para la ejecución de los proyectos financiados por el Banco Mundial, en cumplimiento de la normativa legal vigente se realizó los procesos de contratación, que contempla la revisión de documentación preparatoria y precontractual, la elaboración de los pliegos y la tramitación en el portal de compras públicas, y los del Banco mundial de conformidad a su normativa cuyos procesos fueron distribuidos de la siguiente manera:

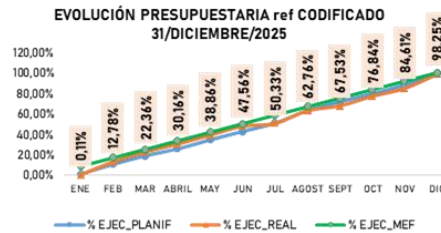
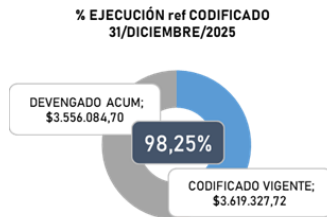
TIPO DE CONTRATACIÓN	ESTADO ACTUAL			
	Número Total Adjudicados	Valor Total Adjudicados	Número Total Finalizados	Valor Total Finalizados
FERIAS INCLUSIVAS	4	330400	6	160274,4
INFIMA CUANTIA	6	15965,98	22	30745,79
SUBASTA INVERSA ELECTRONICA	1	19900	0	0
CATÁLOGO ELECTRÓNICO	2	43542,22	11	26518,97
PUBLICACION	8	299810	0	0

GESTIÓN PRESUPUESTARIA ZONAL



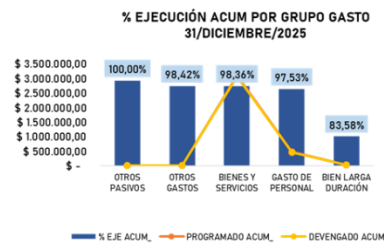
La Coordinación Zonal 6 INEC al iniciar el ejercicio fiscal 2025 contó con una asignación presupuestaria por el monto de \$ 2.491.134,79 y en el transcurso del ejercicio fiscal la asignación presupuestaria a diciembre 2025 finalizó con un valor codificado de \$ 5.289.360,49; logrando alcanzar una ejecución presupuestaria por el valor devengado de \$ 5.185.413,95 en el desarrollo de sus operaciones tanto de gasto corriente como de gasto de inversión, valores que representan el 98.03% de la ejecución del presupuesto en el ejercicio fiscal 2025

A.) EJECUCIÓN GASTO DE INVERSIÓN

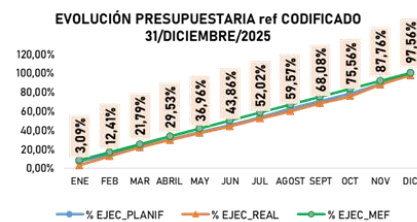
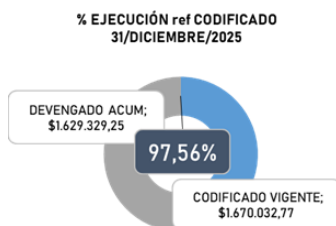


Al cierre del ejercicio fiscal 2025, la ejecución del gasto de inversión alcanzó el 98,25 % respecto a su presupuesto codificado, reflejando un alto nivel de cumplimiento en la ejecución de los proyectos.

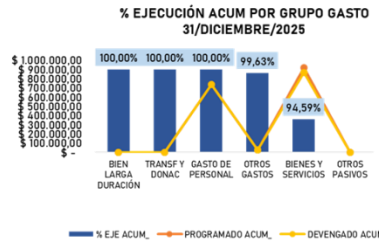
Asimismo, del análisis efectuado entre la planificación presupuestaria y el monto ejecutado al 31 de diciembre de 2025, se determinó un nivel de cumplimiento del 97,79 %. En este contexto, el gasto de inversión presentó una ejecución cercana al 98 %, superando ligeramente el nivel de ejecución del gasto corriente, que alcanzó el 97 %.



A.) EJECUCIÓN GASTO CORRIENTE



Durante el período enero a diciembre de 2025, las operaciones estadísticas continuas, entre ellas IPC, ESPAC, ENEMDU, ESSA, GADS, IPCO y ENDI, registraron un presupuesto codificado de USD 1.670.032,77. En este marco, se generaron compromisos presupuestarios por USD 1.630.829,25 destinados a la adquisición de bienes y contratación de servicios necesarios para la ejecución de los proyectos institucionales. De este monto, el valor devengado alcanzó USD 1.629.329,25.



El Valor correspondiente al devengado se conforma en un porcentaje del 68.58% de gastos realizados con recursos de inversión y el 31.42% con recursos de gasto corriente, mientras que los recursos sub ejecutados (\$ 103.946,54) del presupuesto asignado se encuentran distribuidos principalmente en los gastos de inversión, por lo tanto, del total no ejecutado el 60.84% corresponde a inversión

De la ejecución presupuestaria del periodo fiscal 2025 en lo concerniente a los proyectos, el que tiene mayor trascendencia en el total de presupuesto ejecutado es el proyecto Robustecimiento de la Producción Estadística del Ecuador componente 001: Encuesta Nacional de Ingresos y Gastos de los Hogares Urbanos y Rurales – ENIGHUR con el 36.54%, seguido del componente 002 con 16.47%; a continuación estaría el proyecto ENEMDU con el 13.70% por ser una encuesta de ejecución continua que realiza gastos de forma mensual durante todo el ejercicio fiscal 2025.

• ATENCIÓN AL CLIENTE OFICINAS PROVINCIALES LOJA Y MACHALA

OFICINA	USUARIOS OFICINA LOJA	USUARIOS OFICINA MACHALA	TEMATICA
Coordinación Zonal 6 Sur - INEC	11	9	Información Estadística y Cartográfica mayormente del CPV

• INCORPORACIÓN DE APORTES CIUDADANOS

MESA	CONSULTA – FELICITACIÓN – APOORTE CIUDADANO	RESPUESTA
Mesa 1: Operativos que marcan historia	1. Consulta ¿Coinciden los resultados de ENIGHUR y ENEMDU en relación a los datos de pobreza?	En relación con la comparación de los resultados de pobreza de ENIGHUR y ENEMDU, es importante considerar que, para determinar si los resultados coinciden, se requiere una valoración estadística y metodológica de ambas operaciones estadísticas. Lo anterior debido a que la comparabilidad de resultados depende, entre otros aspectos, del diseño muestral, tamaño de la muestra y criterios metodológicos aplicados en cada encuesta
Mesa 2: Transformación digital con Estándares Internacionales	2. Consulta ¿Qué tiempo le toma al INEC poder usar la información que llega desde otras instituciones?	El INEC del futuro busca utilizar la información generada por otras instituciones para manejar los datos en tiempo real.
Mesa 3: El poder de las Alianzas: Un	3. Aporte ciudadano y felicitación	

Sistema Estadístico Fortalecido	Continuar con la socialización de los proyectos en redes sociales con el fin de conocer el trabajo que desarrolla el INEC	
---------------------------------	---	--

FASE 3: ENTREGA DE INFORME RENDICIÓN DE CUENTAS

a) Entrega de Informe de Rendición de Cuentas

Previo a la deliberación efectuada a la ciudadanía, el 23 de abril de 2026, se procedió a la creación de usuario y registro de la Coordinación Zonal en el sistema del Consejo de Participación Ciudadana – CPCCS, cuenta que se encuentra activada, para la entrega de la información correspondiente a través de la página web.

Consejo de Participación Ciudadana y Control Social

Sistema Nacional de Rendición de Cuentas

Estimado(a): MARIA MERCEDES FEIJÓO APOLO,

Nombre: COORDINACION ZONAL 6 - INEC

RUC: 0160053200001

Confirmamos que su institución ha sido activada con éxito Sistema Nacional de Rendición de Cuentas. 13/04/2026 13:45

Proceda a llenar su informe en el sistema informático, de acuerdo al cronograma establecido en el Reglamento de Rendición de Cuentas.

Recuerde que cada usuario es responsable del manejo de sus credenciales de acceso del Sistema.

Saludos cordiales,
CPCCS

Nota: Este correo es de carácter informativo, no constituye un medio de verificación del proceso; fue generado automáticamente y no requiere de respuesta. Si tiene alguna inquietud respecto a este mensaje, comuníquese a los números del: [Directorio de asistencias técnicas](#)

Una vez creado el usuario se procede con el registro del formulario de la rendición de cuentas 2025 de CZ6S en la página del Consejo de Participación Ciudadana y Control Social el **13 de abril de 2026**, recibiendo un correo electrónico como constancia de haber finalizado el proceso del informe

Hay que presentar el informe para tener el verificable

3. CONCLUSIONES:

- La Coordinación Zonal 6 INEC durante el ejercicio fiscal 2025 desde enero a diciembre ha ejecutado procesos y proyectos estadísticos con la finalidad de brindar información necesaria que determina la situación actual de país para lo cual se desarrollan proyectos como: Índice de Precios al Consumidor – IPC, Encuesta de superficie y producción agropecuaria continua – ESPAC, Encuesta Nacional de Empleo, Desempleo y Subempleo – ENEMDU, Estadísticas Sociales y de Salud, Información Ambiental en empresas y GADS, Índice de Precios a la Construcción– IPCO, Encuesta de Ingresos y Gastos ENIGHUR, Nueva Fuerza de Trabajo ENCIE, Encuesta Nacional de Desnutrición Infantil, entre otras.
- La Coordinación Zonal 6 INEC al iniciar el ejercicio fiscal 2025 contó con una asignación presupuestaria por el monto de \$ 2.491.134,79 y en el transcurso del ejercicio fiscal la asignación presupuestaria a diciembre 2025 finalizó con un valor codificado de \$ 5.289.360,49; logrando alcanzar una ejecución presupuestaria por el valor devengado de \$ 5.185.413,95 en el desarrollo de sus operaciones tanto de gasto corriente como de gasto de inversión, valores que representan el 98.03% de la ejecución del presupuesto en el ejercicio fiscal 2025.

4. RECOMENDACIONES:

- Realizar una planificación, seguimiento y control de los procesos con el objetivo de asegurar un 100% de ejecución presupuestaria
- Mayor socialización de las operaciones estadística a nivel zonal para garantizar la confiabilidad del informante.
- Ejecutar en la rendición de cuentas mecanismos de participación ciudadana de tal manera que se pueda incorporar más observaciones y recomendaciones en la deliberación pública.

Cuenca, mayo de 2026

Elaborado por	Lcda. Mercedes Feijóo SECRETARIA ZONAL	
Revisado y Aprobado	MBA. Evelyn Aquino COORDINADORA ZONAL	



www.inec



Buenas cifras,
mejores vidas

50 Medio siglo
contando
historias



Buenas cifras,
mejores vidas

