

FICHA METODOLÓGICA

NOMBRE DEL INDICADOR	Saldo de la Balanza Comercial de bienes No Petrolera (millones USD)
DEFINICIÓN	Mide la diferencia entre las exportaciones e importaciones no petroleras del Ecuador en términos FOB, expresado en millones de dólares de los Estados Unidos (USD).

FÓRMULA DE CÁLCULO

$$BCNP_t = XNP_t - MNP_t$$

Dónde:

BCNP = Saldo de la Balanza Comercial no petrolera

XNP_t = Exportaciones no petroleras

MNP_t = Importaciones no petroleras

t= periodo de análisis

DEFINICIÓN DE LAS VARIABLES RELACIONADAS

Balanza comercial no petrolera. – es el resultado de la diferencia entre exportaciones e importaciones no petroleras.

Exportaciones no petroleras. - Son los bienes no petroleros que los agentes residentes venden a los residentes de otros países dando lugar a un traspaso de propiedad.

Importaciones no petroleras. - Son los bienes no petroleros que los agentes residentes compran a los residentes de otros países dando lugar a un traspaso de propiedad.

Superávit: El resultado de la balanza comercial presenta un superávit cuando las exportaciones superan a las importaciones (resultado positivo).

Déficit: El resultado de la balanza comercial presenta un déficit cuando las importaciones superan a las exportaciones (resultado negativo).

FOB - Free on Board. - Término del comercio internacional (incoterm) empleado para valorar las exportaciones y se define como libre a bordo. Se refiere al valor de la venta de los productos o bienes en su lugar de origen más el costo por fletes, seguros y gastos necesarios para hacer llegar la mercancía hasta su entrega a bordo del medio de transporte.

(P)

2/16

A
F

METODOLOGÍA DE CÁLCULO

Para el cálculo del indicador se realizan los siguientes pasos:

1. Ingresar a la página del Banco Central del Ecuador
2. Ingresar al micrositio de información económica – Publicaciones Generales
3. Se accede a la Información Estadística Mensual (IEM) – 3.2.2 Balanza Comercial, del mes de abril, debido a que el BCE cuenta con información completa correspondiente del año anterior.
4. Se toman los datos de las exportaciones no petroleras anuales en millones de dólares FOB.
5. Se toman los datos de las importaciones no petroleras anuales en millones de dólares FOB, las cuales incluyen los ajustes del Ministerio de Defensa y ajustes por tráfico postal y correos rápidos
6. Se realiza el cálculo de la diferencia de los valores de las exportaciones e importaciones no petroleras para obtener el valor del saldo de la balanza comercial no petrolera.

Es importante recalcar que los valores de la operación deben encontrarse expresados en la misma unidad de medida. En este caso, en millones de dólares FOB.

LIMITACIONES TÉCNICAS

Los datos publicados por el Banco Central del Ecuador son de carácter provisional, semi-definitivo y definitivo. Sus reprocesos implican que los valores de la línea base y serie histórica de este indicador pueden sufrir modificaciones.

UNIDAD DE MEDIDA O EXPRESIÓN DEL INDICADOR	Millones de dólares FOB	
INTERPRETACIÓN DEL INDICADOR	El saldo de la balanza comercial no petrolera es de USD XXX millones FOB, lo que representa un déficit/superávit al periodo "t".	
FUENTE DE DATOS	Banco Central del Ecuador: Información Estadística Mensual - abril de cada año	
PERIODICIDAD DEL INDICADOR	Anual	
DISPONIBILIDAD DE LOS DATOS	Desde 2013	
CONSEJO SECTORIAL Y/O INSTITUCIÓN RESPONSABLE DE LA TRANSFERENCIA DE LA INFORMACIÓN	Gabinete Sectorial Económico y Productivo - Ministerio de Producción, Comercio Exterior e Inversiones ¹	
FECHAS DE TRANSFERENCIA DE LA INFORMACIÓN	Hasta el 15 de abril de cada año.	
NIVEL DE DESAGREGACIÓN	GEOGRÁFICO	Nacional
	GENERAL	No aplica
	OTROS ÁMBITOS	No aplica
INFORMACIÓN GEO – REFERENCIADA	No aplica	

¹ Este campo estará sujeto a modificación de acuerdo a la reorganización de la estructura del Estado.

RELACIÓN CON INSTRUMENTOS DE PLANIFICACIÓN NACIONAL INTERNACIONAL	Plan Nacional de Desarrollo 2017 - 2021: Objetivo 5: Impulsar la productividad y competitividad para el crecimiento económico sustentable de manera redistributiva y solidaria.
REFERENCIAS BIBLIOGRÁFICAS DE LA CONSTRUCCIÓN DEL INDICADOR	Sistema de información Macroeconómica (BI) del Banco Central del Ecuador. Información Estadística Mensual del Banco Central del Ecuador Sistema de Inteligencia Comercial del Ministerio de Comercio Exterior e Inversiones – SICOM Regla del Incoterm – Cámara de Comercio Internacional (ICC).
FECHA DE ELABORACIÓN DE LA FICHA METODOLÓGICA	Agosto, 2017
FECHA DE LA ÚLTIMA ACTUALIZACIÓN DE LA FICHA METODOLÓGICA	Mayo, 2019
CLASIFICADOR TEMÁTICO ESTADÍSTICO	2.6. Comercio internacional y balanza de pagos
HOMOLOGACIÓN DEL INDICADOR	Homologado
FECHA DE HOMOLOGACIÓN DEL INDICADOR	25/10/2017
RESEÑA DEL INDICADOR	La versión previa del indicador, que tenía como fuente el sistema BI del BCE no contemplaba las transacciones del tráfico postal ni ajustes del Ministerio de Defensa, y ya que dichos rubros son importantes ahora se contempla la información de las estadísticas mensuales.
ELABORADO POR	Ministerio de Producción, Comercio Exterior e Inversiones - Dirección de Estudios Económicos y Comerciales

ANEXO 1

P

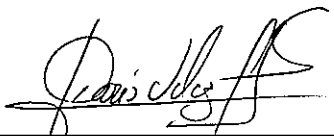
D


Handwritten signature


Handwritten signature

Instituciones Miembros de la Comisión que Sumillan la ficha metodológica del Indicador:

Nombre:
Entidad:



Nombre: DARIO UÉLEZ
Entidad: INEC

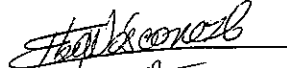

Nombre: Paul Ponce
Entidad: Semplab


Nombre: Victor Andrade
Entidad: MPCEIP

Nombre:
Entidad:

Nombre:
Entidad:


Nombre: Francisco Reyes
Entidad: Banco Central del Ecuador


Nombre: Elba Vascón C.
Entidad: Banco Central del Ecuador



Saldo de la Balanza Comercial de bienes No Petrolera (millones USD)
Serie histórica del indicador: Saldo de la Balanza Comercial No Petrolera (millones USD)


Año	Dato
2013	-9.312,44
2014	-7.640,24
2015	-4.886,58
2016	-1.722,02
2017	-3.624,96
2018	-4.958,48


Fuente: Banco Central del Ecuador – Información Estadística Mensual
 cifras tomadas: 2013 – Boletín diciembre 2018
 2014 – 2018 – Boletín abril 2019

Instituciones Miembros de la Comisión que sumillan la serie histórica del Indicador:

Saldo de la Balanza Comercial de bienes No Petrolera (millones USD)

Nombre: _____
 Entidad: _____


 Nombre: *DARÍO VÉLEZ*
 Entidad: *INEC*


 Nombre: *Carina Sandoval*
 Entidad: *Seuplades.*

Nombre: _____
 Entidad: _____


 Nombre: *Francisco Reyes*
 Entidad: *Banco Central del Ecuador*


 Nombre: *Elba Vascoruz*
 Entidad: *Banco Central del Ecuador.*



