

## FICHA METODOLÓGICA

<b>NOMBRE DEL INDICADOR</b>	Ingreso de divisas por concepto de Turismo receptor
<b>DEFINICIÓN</b>	Ingresos de divisas generados por concepto del turismo receptor.
<b>FÓRMULA DE CÁLCULO</b>	
$IDTR = C_v + SC_{ta}$	
<p>Dónde:</p> <p><math>IDTR</math> = Ingreso de divisas por turismo receptor</p> <p><math>C_v</math> = Cuenta de viajes</p> <p><math>SC_{ta}</math> = Subcuenta de transporte aéreo de pasajeros</p>	
<b>DEFINICIÓN DE LAS VARIABLES RELACIONADAS</b>	
<p><b>Viajes:</b> Engloba los bienes y servicios adquiridos por viajeros en una economía durante su estancia en ella y que son destinados a su propio uso.</p> <p><b>Transporte:</b> Comprende el transporte de pasajeros vía aérea (rubro registrado por la adquisición de pasajes aéreos).</p>	
<b>METODOLOGÍA DE CÁLCULO</b>	
A partir del boletín de estadísticas de servicios de la Balanza de Pagos que publica trimestralmente el Banco Central del Ecuador, se realiza la sumatoria de los montos registrados en la cuenta "viajes" más el valor de la subcuenta "transporte aéreo de pasajeros".	
<b>LIMITACIONES TÉCNICAS</b>	
Los valores de la serie del indicador y línea base pueden ser ajustados en función de los reprocesos que se realice a la información estadística por parte de la institución productora de los datos.	
<b>UNIDAD DE MEDIDA O EXPRESIÓN DEL INDICADOR</b>	Dólares corrientes de cada año
<b>INTERPRETACIÓN DEL INDICADOR</b>	En el año yyyy, el total de ingresos de divisas por turismo receptor es de USD xx.
<b>FUENTE DE DATOS</b>	Banco Central del Ecuador – BCE: Estadísticas de la Balanza de Pagos Estadísticas de Servicios
<b>PERIODICIDAD DEL INDICADOR</b>	Trimestral
<b>DISPONIBILIDAD DE LOS DATOS</b>	2005-2017
<b>CONSEJO SECTORIAL Y/O INSTITUCIÓN RESPONSABLE DE LA TRANSFERENCIA DE LA INFORMACIÓN</b>	Consejo Sectorial Económico y Productivo - Ministerio de Turismo <sup>1</sup>
<b>FECHAS DE TRANSFERENCIA DE LA INFORMACIÓN</b>	IV Trimestre del año anterior: 20 de abril del año en curso. I Trimestre del año en curso: 20 de julio del año en curso. II Trimestre del año en curso: 20 de octubre del año en curso. III Trimestre del año en curso: 20 de enero del siguiente año.


<sup>1</sup> Este campo estará sujeto a modificación de acuerdo a la reorganización de la estructura del Estado.


<b>NIVEL DE DESAGREGACIÓN</b>	<b>GEOGRÁFICO</b>	Nacional
	<b>GENERAL</b>	No aplica
	<b>OTROS ÁMBITOS</b>	No aplica
<b>INFORMACIÓN REFERENCIADA</b>	<b>GEO -</b>	No aplica
<b>RELACIÓN CON INSTRUMENTOS DE PLANIFICACIÓN NACIONAL E INTERNACIONAL</b>		Plan Nacional de Desarrollo 2017 – 2021 Objetivo 9: Garantizar la soberanía y la paz, y posicionar estratégicamente al país en la región y en el mundo
<b>REFERENCIAS BIBLIOGRÁFICAS DE LA CONSTRUCCIÓN DEL INDICADOR</b>		Organización Mundial de Turismo – OMT
<b>FECHA DE ELABORACIÓN DE LA FICHA METODOLÓGICA</b>		15/08/2017
<b>FECHA DE LA ÚLTIMA ACTUALIZACIÓN DE LA FICHA METODOLÓGICA</b>		12/10/2018
<b>CLASIFICADOR ESTADÍSTICO</b>	<b>TEMÁTICO</b>	2.4.5. Turismo
<b>HOMOLOGACIÓN DEL INDICADOR</b>		Homologado
<b>FECHA DE HOMOLOGACIÓN DEL INDICADOR</b>		12/10/2018
<b>RESEÑA DEL INDICADOR</b>		Este indicador ya fue homologado en la mesa el 15 de agosto de 2017 y se solicitó su modificación a partir del mes de abril de 2018 por parte del MINTUR.
<b>ELABORADO POR</b>		Ministerio de Turismo del Ecuador / Coordinación General de Estadísticas e Investigación / Dirección de Análisis Económico

  
 AS.  
  

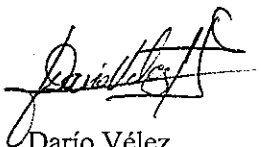

**Instituciones Miembros de la Comisión que Sumillan la Ficha Metodológica del Indicador:  
Ingreso de divisas por concepto de Turismo receptor**




Andrés Soria  
Ministerio de Turismo



Paúl Ponce  
Secretaría Nacional de Planificación y  
Desarrollo



Darío Vélez  
Instituto Nacional de Estadística y Censos




Laura Núñez  
Consejo Sectorial de lo Económico y  
Productivo


**Serie histórica del Indicador:  
Ingreso de divisas por concepto de Turismo receptor**

<b>Año</b>	<b>Ingreso de divisas por concepto de turismo receptor (en millones de USD)</b>
2005	487,66
2006	492,17
2007	626,19
2008	745,16
2009	674,22
2010	786,57
2011	849,68
2012	1.038,76
2013	1.251,24
2014	1.487,22
2015	1.557,37
2016	1.449,26
2017	1.663,05


Fuente: Banco Central del Ecuador – Estadísticas de la Balanza de Pagos  
Boletín Trimestral de Balanza de Pagos No. 62

AS. 

**Instituciones Miembros de la Comisión que Sumillan la serie histórica del Indicador:  
Ingreso de divisas por concepto de Turismo receptor**




Andrés Soria  
Ministerio de Turismo



Yadira Cárdenas  
Secretaría Nacional de Planificación y  
Desarrollo



Darío Vélez  
Instituto Nacional de Estadística y Censos



Laura Núñez  
Consejo Sectorial de lo Económico y  
Productivo