



Cepei

Knowledge from the Global South

Impacto de la pandemia en el reporte e implementación de la Agenda 2030 en la región

Philipp Schönrock

28 de octubre de 2021

¿Quiénes somos?



Cepei

Knowledge factory for the world we deserve

ÁREAS TEMÁTICAS



AGENDAS GLOBALES



Gobernanza
para el desarrollo
sostenible



Datos para
el desarrollo
sostenible



Financiación
al desarrollo
sostenible

Agenda 2030: No dejar a nadie atrás



¿Cómo cerraron los ODS en 2020?

12% de las metas ODS debían ser cumplidas en **2020**. Sin embargo:

- Ninguna de las metas fue plenamente cumplida.



- No es posible hacer un seguimiento efectivo a algunas “metas 2020” debido a la insuficiencia de datos.



- El incumplimiento abre un debate sobre qué tratamiento dar a las metas incumplidas.



Progresos
insuficientes



No hay
progresos



No hay datos
suficientes para
el seguimiento

Impacto del COVID-19 en los ODS en América Latina



En 2020, **22 millones de personas ingresaron a la pobreza**, alcanzando al 33,7% de la población.



En 2020, la participación de la mujeres en el mercado laboral **disminuyó 6% en comparación con 2019 (52%)**.



En 2020, la tasa de desocupación **aumentó 2,6 punto porcentuales** frente a 2019 (8,1%), superando el 10%.



En 2020 se estima que el índice de **Gini promedio sea 2,9% más alto** que el registrado en 2019.

Institucionalidad para la gobernanza nacional de la Agenda 2030

- **Comisión** | 6 países



- **Consejo** | 5 países



- **Comité** | 3 países



- **Otros** | 5 países



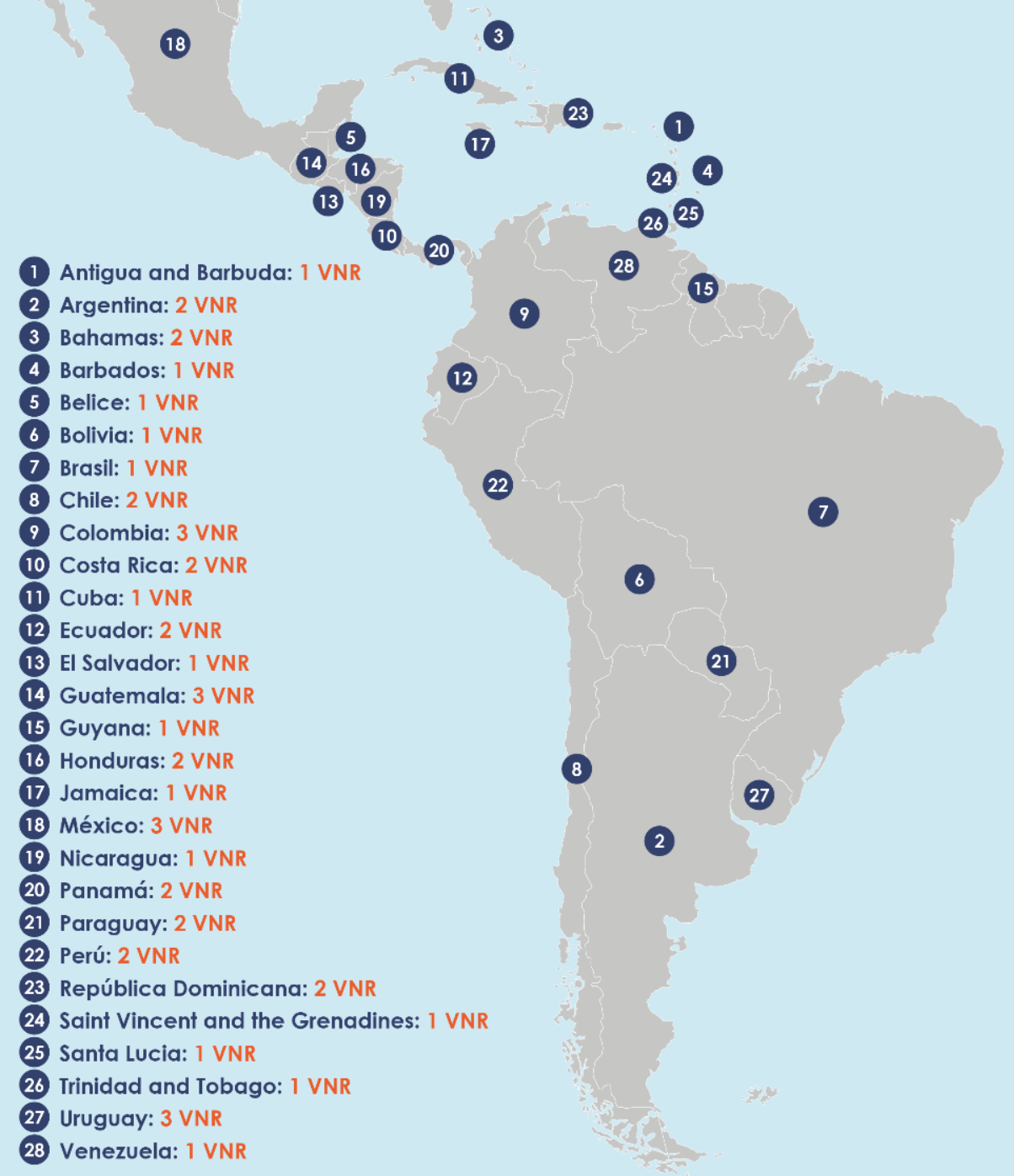
Informes nacionales Voluntarios

Informes Nacionales Voluntarios presentados por los países ante el Foro Político de Alto nivel son un instrumento que permite:

- Evaluar los avances nacionales en la implementación y seguimiento de la Agenda 2030.
- Detectar los problemas en los planos regional y mundial.
- Formular recomendaciones para el seguimiento en diversos niveles.



Informes Nacionales Voluntarios en ALC

- 
- 1 Antigua and Barbuda: 1 VNR
2 Argentina: 2 VNR
3 Bahamas: 2 VNR
4 Barbados: 1 VNR
5 Belice: 1 VNR
6 Bolivia: 1 VNR
7 Brasil: 1 VNR
8 Chile: 2 VNR
9 Colombia: 3 VNR
10 Costa Rica: 2 VNR
11 Cuba: 1 VNR
12 Ecuador: 2 VNR
13 El Salvador: 1 VNR
14 Guatemala: 3 VNR
15 Guyana: 1 VNR
16 Honduras: 2 VNR
17 Jamaica: 1 VNR
18 México: 3 VNR
19 Nicaragua: 1 VNR
20 Panamá: 2 VNR
21 Paraguay: 2 VNR
22 Perú: 2 VNR
23 República Dominicana: 2 VNR
24 Saint Vincent and the Grenadines: 1 VNR
25 Santa Lucía: 1 VNR
26 Trinidad and Tobago: 1 VNR
27 Uruguay: 3 VNR
28 Venezuela: 1 VNR

- **46 Informes Nacionales Voluntarios** han sido presentados a la fecha
- **28 países han presentado por primera vez** un Informe Nacional Voluntario
- **14 países han presentado en dos oportunidades** su Informe Nacional Voluntario
- **4 países han presentado en tres oportunidades** su Informe Nacional Voluntario

Datos para el desarrollo sostenible en los VNRs 2021

	Identifica una entidad nacional responsable por los datos a nivel nacional	Realiza un estudio de disponibilidad de datos a nivel nacional	Refiere a la suficiencia / insuficiencia de datos disponibles por el país	Identifica dificultades en materia de datos a nivel nacional	Identifica planes para mejorar las capacidades estadísticas nacionales	Identifica alianzas del gobierno con actores no gubernamentales en materia de datos	Total
Antigua y Barbuda	●	●	●	●	●		5
Bahamas							0
Bolivia	●	●	●				3
Colombia	●	●	●		●	●	5
Cuba	●	●	●		●		4
Guatemala	●	●	●	●	●		5
México	●	●	●	●	●		5
Nicaragua							0
Paraguay	●	●	●		●	●	5
R. Dominicana	●	●	●	●	●		5
Uruguay	●	●	●		1		4
Total	3 (27%)	1 (9%)	8 (73%)	4 (36%)	10 (91%)	8 (73%)	

ODS en América Latina y el Caribe

Indicadores que son producidos o pueden ser producidos con información existente





Cepei

Knowledge from the Global South

Medidas nacionales ante la COVID-19 y su efecto en los ODS

Relación entre las medidas tomadas a nivel nacional en América Latina y el Caribe para abordar la pandemia del COVID-19 y las metas de la Agenda 2030

COVID-19 y ODS: un ejercicio teórico - analítico



Entre **abril** y **septiembre** de 2020



Medidas tomadas por los **33 países**



División Estadística de la **CEPAL** y **CEPEI**



Apoyo de la **División de Asunto de Género**, la **División de Desarrollo Económico** y la **División de Desarrollo Social** de la **CEPAL**



Observatorio COVID-19 en América Latina y el Caribe



Medidas nacionales ante la COVID-19 y su efecto en los ODS

Relación entre las medidas tomadas a nivel nacional en **América Latina y el Caribe** para abordar la pandemia del **COVID-19** y las **metas de la Agenda 2030**





Objetivo

Presentar el **tipo de relación** (directa, parcial o indirecta) y los **posibles efectos** (positivos y negativos) de las **medidas asociadas al COVID-19** tomadas en **América Latina y el Caribe** y las **169 metas de la Agenda 2030**. Este ejercicio busca ser un insumo para **futuros análisis e investigaciones**.

Temáticas y medidas – Observatorio COVID-19 de la CEPAL



Desplazamiento entre y dentro del país

4 medidas



Economía

19 medidas



Educación / Escuelas

3 medidas



Empleo

4 medidas



Género

5 medidas



Protección Social

3 medidas



Salud

7 medidas

7 Temáticas
45 Medidas
169 Metas de la Agenda 2030

Metodología








1

Definición de **elementos conceptuales** de las medidas COVID-19 y las metas de la Agenda 2030

- Conceptos para las 45 medidas [Glosario]
- Desagregación de cada meta de la Agenda 2030: alcance y tema principal.

2

Establecimiento de **criterios de relación** entre las medidas y las metas

	Relación directa positiva (3)
	Relación parcial positiva (2)
	Relación indirecta positiva (1)
	Relación directa negativa (3)
	Relación parcial negativa (2)
	Relación indirecta negativa (1)
	No relacionado (0)

3

Identificación de posibles **efectos en aquellas metas** relacionadas con las medidas COVID-19

4

Visualización de los resultados obtenidos a partir del análisis

- 7 matrices descargables en formato Excel, una por cada temática [Español e inglés]




Educación/Escuelas

1. Suspensión de clases

2. Provisión de instrumentos para desarrollar aprendizaje a distancia

3. Mantenimiento de programa de alimentación escolar



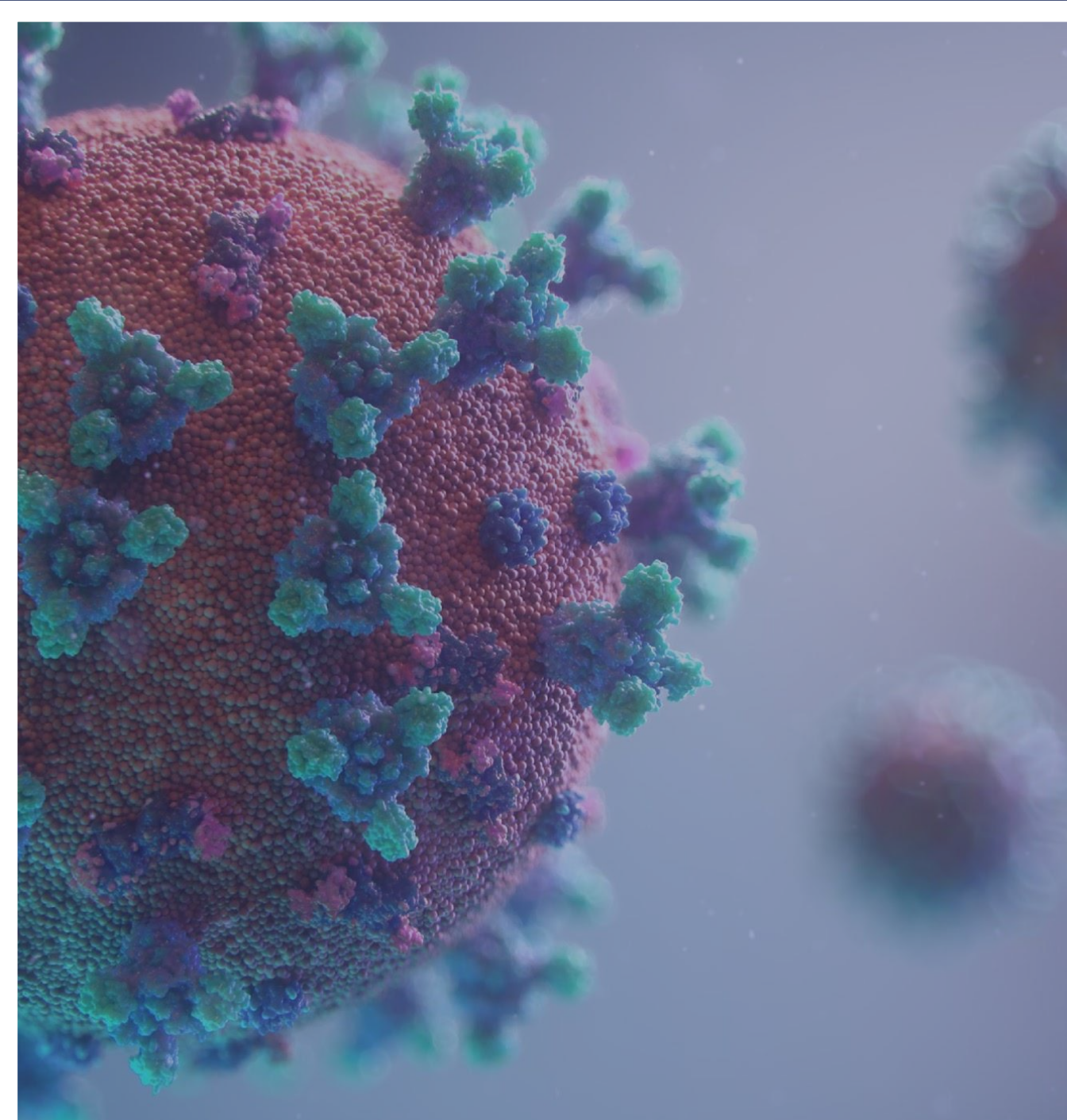
Relación directa positiva
 Relación parcial positiva
 Relación indirecta positiva

Relación directa negativa
 Relación parcial negativa
 Relación indirecta negativa
 No relacionado

Conclusiones

- 1 **Existen diferentes variables en juego que pueden modificar el resultado** de este ejercicio de acuerdo con la perspectiva crítica con que sea abordado.
- 2 **Aunque las medidas pueden tener una relación positiva en las metas de la Agenda 2030**, esto no significa que el COVID-19 sea favorable para su logro ni mucho menos para el desarrollo sostenible.
- 3 **Cada medida podría requerir de un análisis individual** para profundizar en su relación con los ODS.
- 4 **La implementación de algunas medidas puede implicar efectos tanto positivos como negativos** desde la perspectiva o actor que sea evaluado.





COVID-19
Data &
Innovation
Centre



Cepei

Knowledge from the Global South



Centro COVID-19: Datos e Innovación

Comprender y anticipar las necesidades del MPTF, con el fin de apoyar el papel de la ONU en los países de ingresos bajos y medios para superar la crisis de salud y desarrollo causada por la pandemia de COVID-19.



Plataforma de cooperación multiactor



Data lab



Conocimiento



Transparencia y rendición de cuentas



Innovación



Política



Comunicaciones

Aumento de las desigualdades



Las economías más avanzadas han destinado **227 veces más recursos** que las economías de bajos ingresos.



Al finalizar 2021, los niveles de ingresos de:

- Países como **Corea del Sur y Estados Unidos** serán similares a los que tenían antes de la pandemia.
- Países como **México y Sudáfrica** tardarán **entre tres y cinco años** para volver a los niveles de ingresos de pre-pandemia.





¿Cómo los datos incompletos retienen a las mujeres?

- Las Institutos Nacionales de Estadísticas cuente más recursos para rastrear los datos de los grupos de población más afectados por la crisis económica de COVID-19.
- Las encuestas y los censos necesitan una lente de género



¡Muchas gracias!



@infoCEPEI



@infoCEPEI



Info Cepei

Philipp Schönrock

Director

psm@cepei.org