



Estadísticas de Seguridad Integral

Delitos de mayor connotación psicosocial

Abril · 2021

www.ecuadorencifras.gob.ec

01 ▶

Comisión Especial de Estadísticas de Seguridad, Justicia, Crimen y Transparencia

02 ▶

Principales resultados

Homicidios intencionales

Femicidios

Robo a Personas

Robo a Domicilio

Robo de Carros

Robo de Motos

Robo de Bienes, Accesorios y Autopartes

Robo a Unidades Económicas

Violaciones

Fallecidos en sitio por siniestros de tránsito



01

Comisión Especial de Estadísticas de Seguridad, Justicia, Crimen y Transparencia



www.ecuadorencifras.gob.ec




Comisión Especial de Estadísticas de

Seguridad, Justicia, Crimen y Transparencia

Objetivo:

Impulsar la producción y fortalecimiento de la información sobre seguridad, justicia, crimen y transparencia a través del diseño, desarrollo e implementación de planes y proyectos en materia estadística en garantía del cumplimiento de la agenda nacional para el desarrollo, las agendas sectoriales y territoriales, y planes de desarrollo internacionales.

Funciones de la Comisión:



Colaborar en la preparación de los programas sectoriales de estadísticas y sugerir reajustes en la producción de las estadísticas a cargo de los diversos organismos del Sistema Estadístico Nacional.

Proponer los principios, normas y directrices que pueden aplicarse para la coordinación del Sistema Estadístico Nacional.

Integrantes de la Comisión

Grupo de fortalecimiento estadístico de indicadores de seguridad y justicia (delitos de mayor connotación)



Instituto Nacional de Estadística
y Censos -INEC (**Presidencia
Técnica**)



Servicio Nacional de Atención Integral a
Personas Adultas Privadas de la Libertad
y Adolescentes Infractores



Agencia Nacional de Tránsito -
ANT



Ministerio del Gobierno -MDG



Consejo de la Judicatura -CJ



Policía Nacional- PPNN



Fiscalía General del Estado -FGE



Secretaría Técnica "Planifica Ecuador"
- STPE



Ministerio de Defensa -MIDENA



Servicio Integrado de Seguridad ECU 911
-SIS ECU 911



Ficha metodológica

del Registro de Estadísticas de Homicidios

Objetivo

- Proveer información estadística, oportuna, consistente, integrada y de calidad al país en los ámbitos de homicidios intencionales.

Cobertura Geográfica

- Nacional, urbano, rural, regional, provincial, cantonal.

Unidad de Análisis

- Personas.

Periodo de referencia de la información

- Abril 2021.

Fuente

- Ministerio de Gobierno, Dirección Nacional de Delitos Contra la Vida, Muertes Violentas, Desapariciones, Extorsión y Secuestros (DINASED).





Ficha metodológica

del Registro Sistema Integrado de Actuaciones Fiscales(SIAF)-Noticias de delito

Objetivo

- Conocer la desagregación de tipo de delitos que contiene el Código Orgánico Integral Penal.

Cobertura Geográfica

- Nacional, regional, provincial, cantonal.

Unidad de Análisis

- Noticia de Delito.

Periodo de referencia de la información

- Abril 2021.

Fuente

- Fiscalía General del Estado, Coordinación General de Gestión de Conocimiento.





Ficha metodológica

del Registro de Estadísticas de Transporte Terrestre y Seguridad Vial

Objetivo

- Proporcionar información estadística de siniestros de tránsito y sus consecuencias (fallecidos y lesionados) a nivel nacional.

Cobertura Geográfica

- Nacional, regional, provincial, cantonal.

Unidad de Análisis

- Siniestro de transporte terrestre.

Periodo de referencia de la información

- Abril 2021.

Fuente

- Agencia Nacional de Tránsito, Dirección de Estudios y Proyectos.



Definiciones Principales

- **Delito:** Es la infracción penal sancionada con pena privativa de libertad mayor a 30 días (Código Orgánico Integral Penal 2014).
- **Delito de mayor connotación:** Se refiere a los delitos en los que la acción policial tiene directa injerencia en su prevención, disuasión y control (Manual de Conceptualización de Indicadores de Seguridad Ciudadana y Convivencia Pacífica desde el Enfoque de la Prevención 2015).
- **Noticia de delito:** Es un término empleado por la Fiscalía General del Estado, para denominar a todas las formas en las que se conoce una infracción penal o delito.
- **Homicidio Intencional:** El homicidio intencional es la muerte ilícita causada a una persona con la intención de causarle la muerte o lesiones graves (Clasificación Internacional de Delitos con Fines Estadísticos Versión 1.0. Oficina de las Naciones Unidas contra la Droga y el Delito 2015).
- **Lesiones graves (si causan la muerte):** aplicación intencional o imprudente de fuerza física intensa sobre el cuerpo de una persona que provoca lesiones corporales graves; incluyen, como mínimo, heridas de bala, heridas de cuchillo o puñal, amputación de miembros, fractura de huesos o pérdida de dientes, lesiones internas, golpes que hagan perder la conciencia y otra lesiones severas y graves que afecten a un órgano vital. (Clasificación Internacional de Delitos con Fines Estadísticos Versión 1.0. Oficina de las Naciones Unidas contra la Droga y el Delito 2015).

Definiciones Principales

- **Femicidio:** La persona que, como resultado de relaciones de poder manifestadas en cualquier tipo de violencia, dé muerte a una mujer por el hecho de serlo o por su condición de género (Código Orgánico Integral Penal 2014, Art 141).
- **Robo:** La persona que mediante amenazas o violencia sustraiga o se apodere de cosa mueble ajena, sea que la violencia tenga lugar antes del acto para facilitarlo, en el momento de cometerlo o después de cometido para procurar impunidad (Manual de Conceptualización de Indicadores de Seguridad Ciudadana y Convivencia Pacífica desde el Enfoque de la Prevención 2015).
- **Robo a personas:** Evento que se caracteriza cuando una persona o grupo de personas mediante amenazas o violencia sobre la o las víctimas, sustraiga o se apodere de un bien mueble propio o del que sea custodio, que porte en el momento del hecho, sea en un lugar público o privado (Manual de Conceptualización de Indicadores de Seguridad Ciudadana y Convivencia Pacífica desde el Enfoque de la Prevención 2015).
- **Robo a domicilio:** Evento que se caracteriza cuando una persona o grupo de personas ingrese a un domicilio ajeno mediante amenazas, violentando o haciendo uso de la fuerza, con el fin de sustraer o apoderarse de un bien u objeto que se encuentre en el domicilio o sea parte del bien inmueble, excepto vehículos a motor (Manual de Conceptualización de Indicadores de Seguridad Ciudadana y Convivencia Pacífica desde el Enfoque de la Prevención 2015).

Definiciones Principales

•**Robo de carros:** Evento que se caracteriza cuando una persona o grupo de personas mediante amenazas, violencia o uso de la fuerza, sustraiga totalmente un carro propio o en custodio, sea en un lugar público o privado, independientemente que posterior al evento sea recuperado total o parcialmente el carro.

Considerando como carros: camión, automóviles, cabezales, tanqueros, tráileres, buses, camionetas, retroexcavadoras, tractores, equipos camineros; excepto motocicletas, cuadrones, y vehículos no terrestres (Manual de Conceptualización de Indicadores de Seguridad Ciudadana y Convivencia Pacífica desde el Enfoque de la Prevención 2015).

•**Robo de motos:** Evento que se caracteriza cuando una persona o grupo de personas mediante amenazas, violencia o uso de la fuerza, sustraiga totalmente una motocicleta, sea en un lugar público o privado.

Considerando como motocicleta: motos, pasolas, cuadrones, tricimotos (Manual de Conceptualización de Indicadores de Seguridad Ciudadana y Convivencia Pacífica desde el Enfoque de la Prevención 2015).

•**Unidades económicas:** Persona natural o jurídica, que bajo una sola dirección o control, combina actividades y recursos, con la finalidad de producir y/o vender bienes y servicios, independientemente de poseer o no Registro Único de Contribuyente (RUC) o Régimen Impositivo Simplificado (RISE) (Manual de Conceptualización de Indicadores de Seguridad Ciudadana y Convivencia Pacífica desde el Enfoque de la Prevención 2015).

•**Robo a unidades económicas:** Evento que se caracteriza cuando una persona o grupo de personas concurren a una unidad económica y, mediante amenazas, violencia o uso de la fuerza, sustraen o se apoderan de bienes, dinero u objetos propios de esta actividad (Manual de Conceptualización de Indicadores de Seguridad Ciudadana y Convivencia Pacífica desde el Enfoque de la Prevención 2015).

Definiciones Principales

•**Robo de bienes, accesorios y autopartes de vehículos:** Evento que se caracteriza cuando una persona o grupo de personas mediante violencia o uso de la fuerza sobre los vehículos (carros y motos), sustraigan o se apodere de uno o varios accesorios, autopartes del vehículo o bienes que estén al interior del vehículo, sea en un lugar público o privado. Cuando la víctima se encuentre presente y también le hayan sustraído un bien que no sea accesorio o autoparte del vehículo, en este caso primará el indicador de robo a personas (Manual de Conceptualización de Indicadores de Seguridad Ciudadana y Convivencia Pacífica desde el Enfoque de la Prevención 2015).

•**Violación:** Es el acceso carnal, con introducción total o parcial del miembro viril, por vía oral, anal o vaginal; o la introducción, por vía vaginal o anal, de objetos, dedos u órganos distintos al miembro viril, a una persona de cualquier sexo. Quien la comete, será sancionado con pena privativa de libertad de diecinueve a veintidós años (...) (Código Orgánico Integral Penal 2014, Art 171).

•**Siniestro de tránsito:** Todo suceso eventual o acción involuntaria, que como efecto de una o más causas y con independencia del grado de estas, ocurre en las vías o lugares destinados al uso público o privado, ocasionando personas muertas, individuos o lesiones de diversa gravedad o naturaleza y daños materiales en vehículos, vías o infraestructura con la participación de los usuarios de la vía, vehículo motorizado, vía y/o entorno (Agencia Nacional de Tránsito).

02

Principales Resultados

Delitos de mayor connotación psicosocial





Estadísticas de delitos de mayor connotación

Total nacional y variación acumulada

N.	Descripción	ABSOLUTOS		TASA DE VARIACIÓN ACUMULADA	
		(Enero- Abril) 2020	(Enero- Abril) 2021	(Enero- Abril) 2020/2019	(Enero- Abril) 2021/2020
1	Homicidios Intencionales	397	697	7,0%	75,6%
1.1	Femicidios	15	24	-31,8%	60,0%
2	Robo a personas	7.173	7.584	-28,0%	5,7%
3	Robo a domicilios	2.371	2.582	-36,1%	8,9%
4	Robo a unidades económicas	1.383	1.629	-24,9%	17,8%
5	Robo de motos	1.949	2.527	-22,5%	29,7%
6	Robo de carros	1.322	1.985	-22,1%	50,2%
7	Robo de bienes, accesorios y autopartes	1.941	2.450	-37,8%	26,2%
8	Violaciones	1.386	1.604	-23,0%	15,7%
9	Fallecidos in situ por siniestros de tránsito	517	651	-25,9%	25,9%

Nota: Información con corte al 09 de mayo de 2021. Datos sujetos a variación.

Fuente: Ministerio de Gobierno, Fiscalía General del Estado y Agencia Nacional de Tránsito.

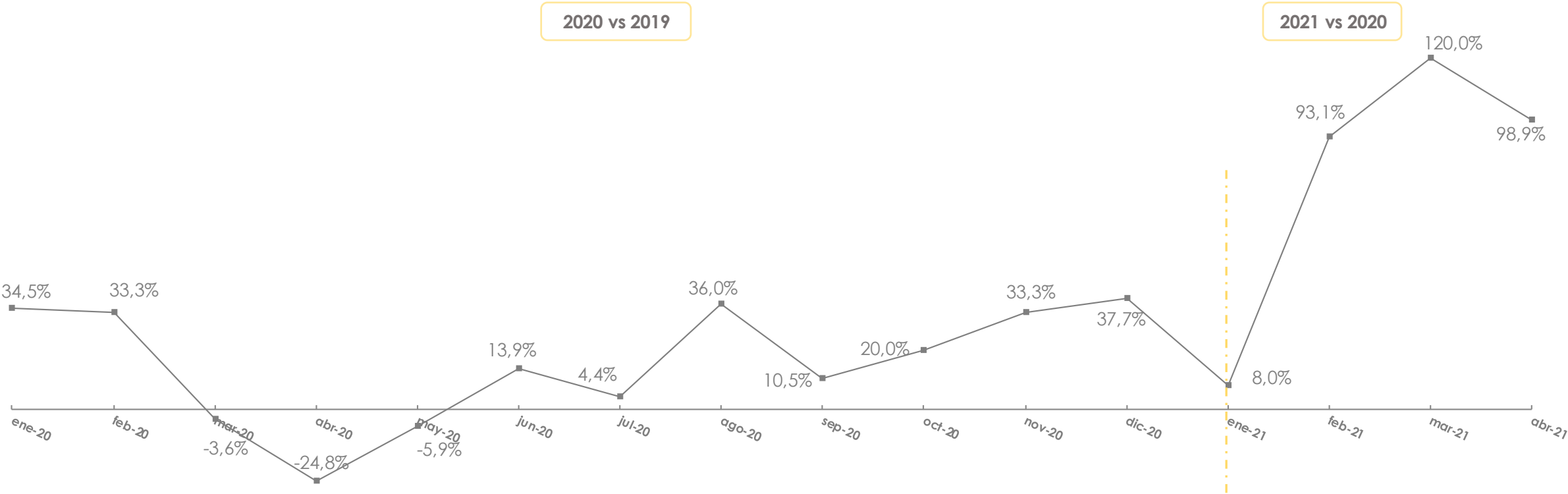


Homicidios Intencionales



Buenas cifras,
mejores vidas

Absolutos y tasa de variación anual (2020 vs 2019) - (2021 vs 2020)



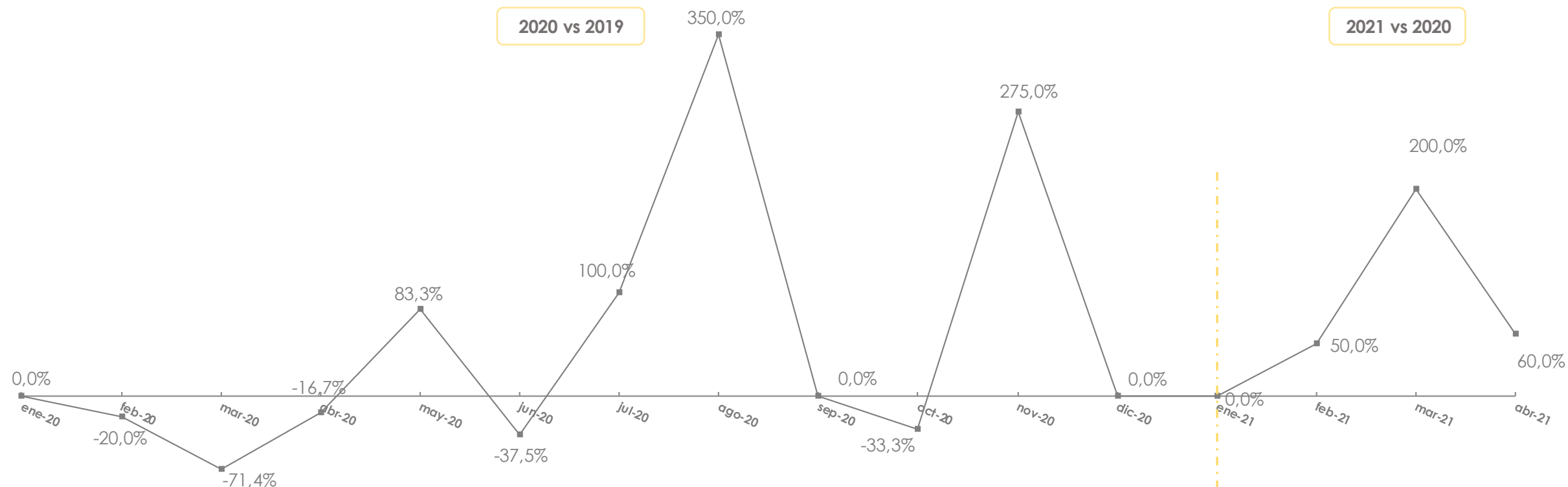
	Enero	Febrero	Marzo	Abril	Mayo	Junio	Julio	Agosto	Septiembre	Octubre	Noviembre	Diciembre	Total
2020	113	116	80	88	96	115	94	121	105	138	148	157	1.371
2021	122	224	176	175									697

Fuente: DINASED- Ministerio de Gobierno.

Nota: Información con corte al 09 de mayo de 2021. Datos sujetos a variación.

Femicidios

Absolutos y tasa de variación anual (2020 vs 2019) - (2021 vs 2020)



	Enero	Febrero	Marzo	Abril	Mayo	Junio	Julio	Agosto	Septiembre	Octubre	Noviembre	Diciembre	Total
2020	4	4	2	5	11	5	6	9	7	6	15	5	79
2021	4	6	6	8									24

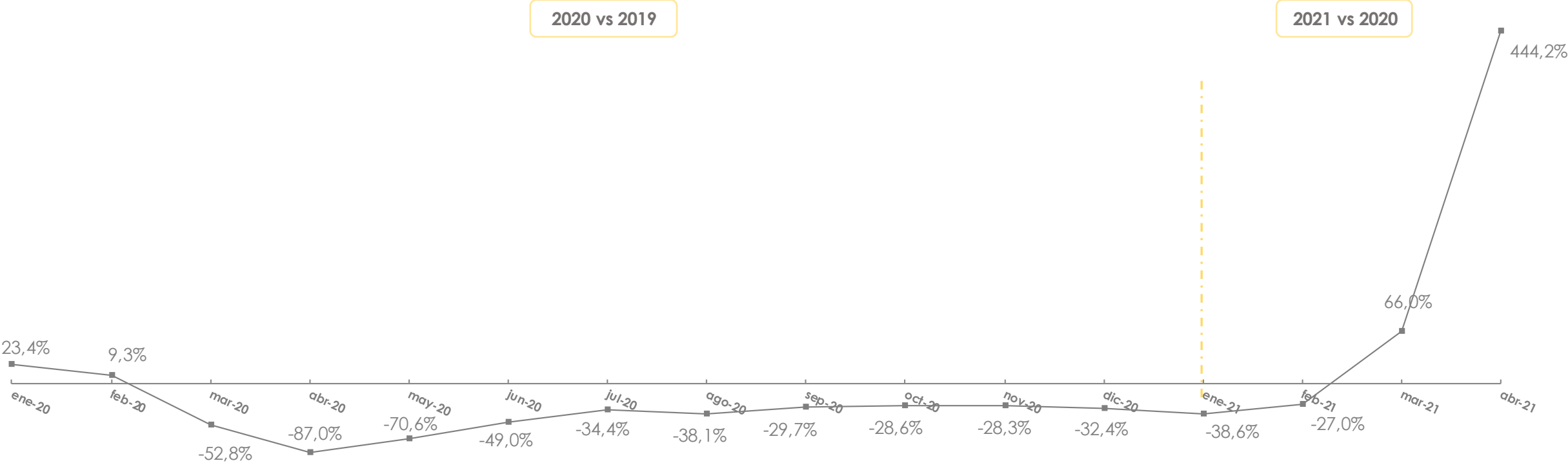
Fuente: DINASED- Ministerio de Gobierno.

Nota: Información con corte al 09 de mayo de 2021. Datos sujetos a variación.



Robo a personas

Absolutos y tasa de variación anual (2020 vs 2019) - (2021 vs 2020)

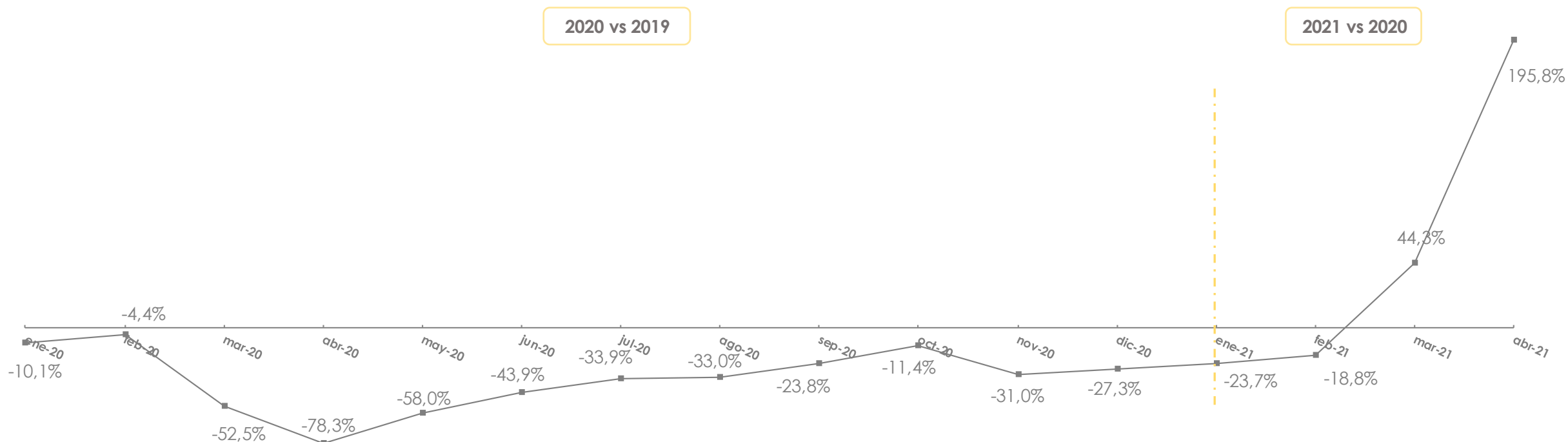


	Enero	Febrero	Marzo	Abril	Mayo	Junio	Julio	Agosto	Septiembre	Octubre	Noviembre	Diciembre	Total
2020	2.994	2.614	1.237	328	738	1.273	1.699	1.586	1.761	1.975	1.954	1.949	20.108
2021	1.837	1.909	2.053	1.785									7.584

Fuente: Grupo de fortalecimiento estadístico -Registro SIAF.
Nota: Información con corte al 09 de mayo de 2021. Datos sujetos a variación.

Robo a domicilios

Absolutos y tasa de variación anual (2020 vs 2019) - (2021 vs 2020)



	Enero	Febrero	Marzo	Abril	Mayo	Junio	Julio	Agosto	Septiembre	Octubre	Noviembre	Diciembre	Total
2020	891	832	456	192	359	494	591	645	702	752	716	721	7.351
2021	680	676	658	568									2.582

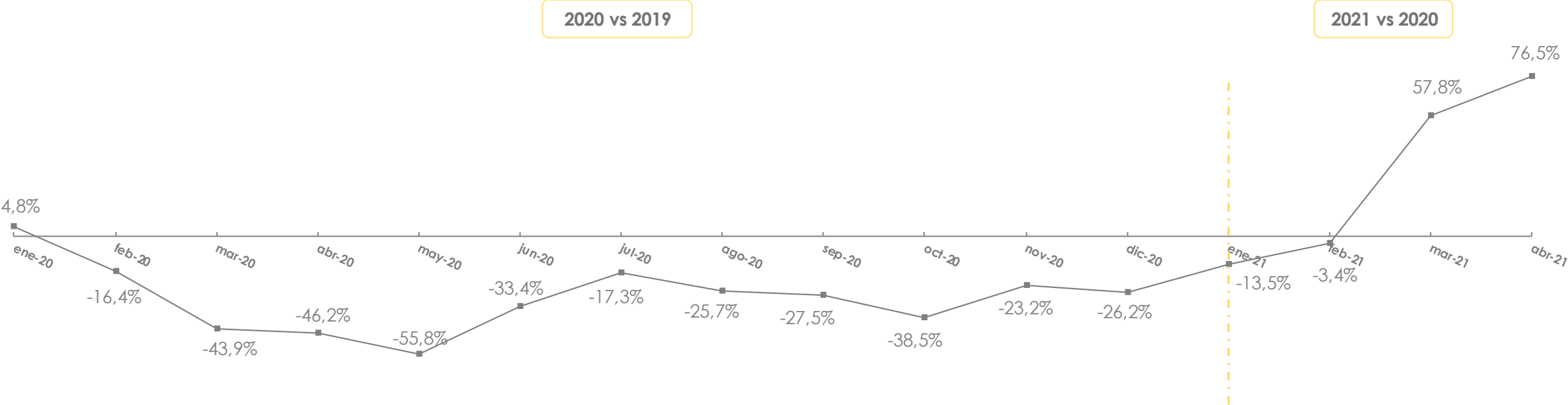
Fuente: Grupo de fortalecimiento estadístico -Registro SIAF.

Nota: Información con corte al 09 de mayo de 2021. Datos sujetos a variación.



Robo a unidades económicas

Absolutos y tasa de variación anual (2020 vs 2019) - (2021 vs 2020)

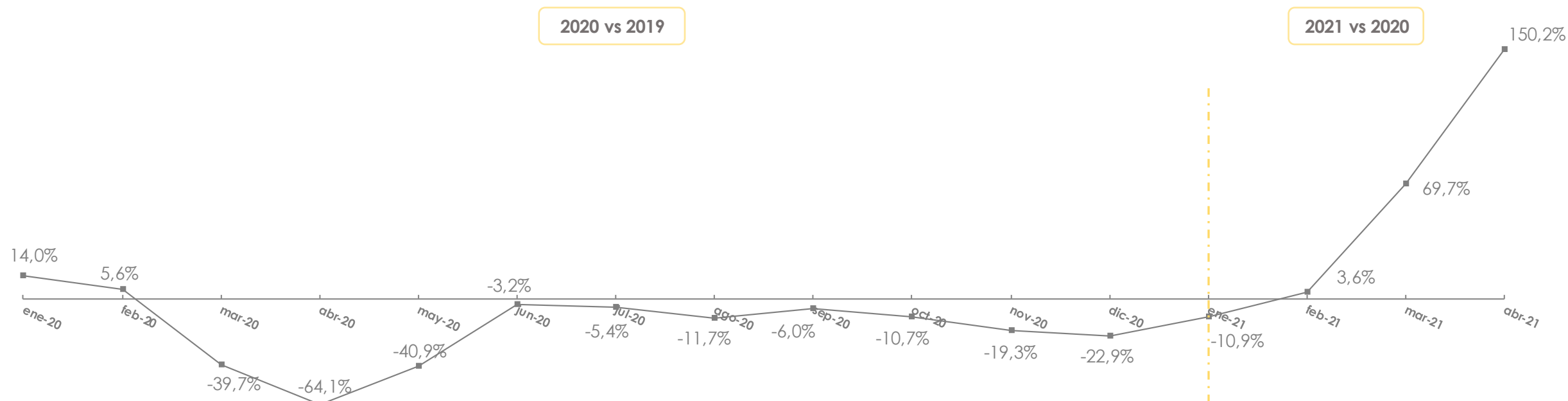


	Enero	Febrero	Marzo	Abril	Mayo	Junio	Julio	Agosto	Septiembre	Octubre	Noviembre	Diciembre	Total
2020	483	409	270	221	194	281	363	336	358	377	390	385	4.067
2021	418	395	426	390									1.629

Fuente: Grupo de fortalecimiento estadístico -Registro SIAF.
Nota: Información con corte al 09 de mayo de 2021. Datos sujetos a variación.

Robo de motos

Absolutos y tasa de variación anual (2020 vs 2019) - (2021 vs 2020)



	Enero	Febrero	Marzo	Abril	Mayo	Junio	Julio	Agosto	Septiembre	Octubre	Noviembre	Diciembre	Total
2020	707	605	402	235	384	597	609	628	615	633	593	606	6.614
2021	630	627	682	588									2.527

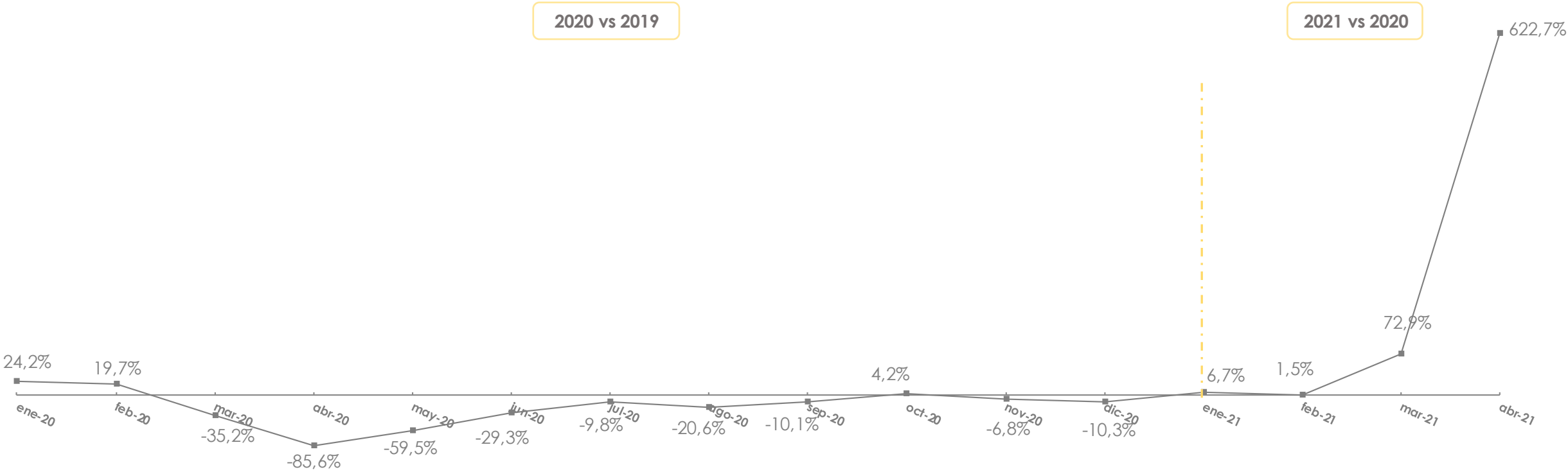
Fuente: Grupo de fortalecimiento estadístico -Registro SIAF.

Nota: Información con corte al 09 de mayo de 2021. Datos sujetos a variación.



Robo de carros

Absolutos y tasa de variación anual (2020 vs 2019) - (2021 vs 2020)



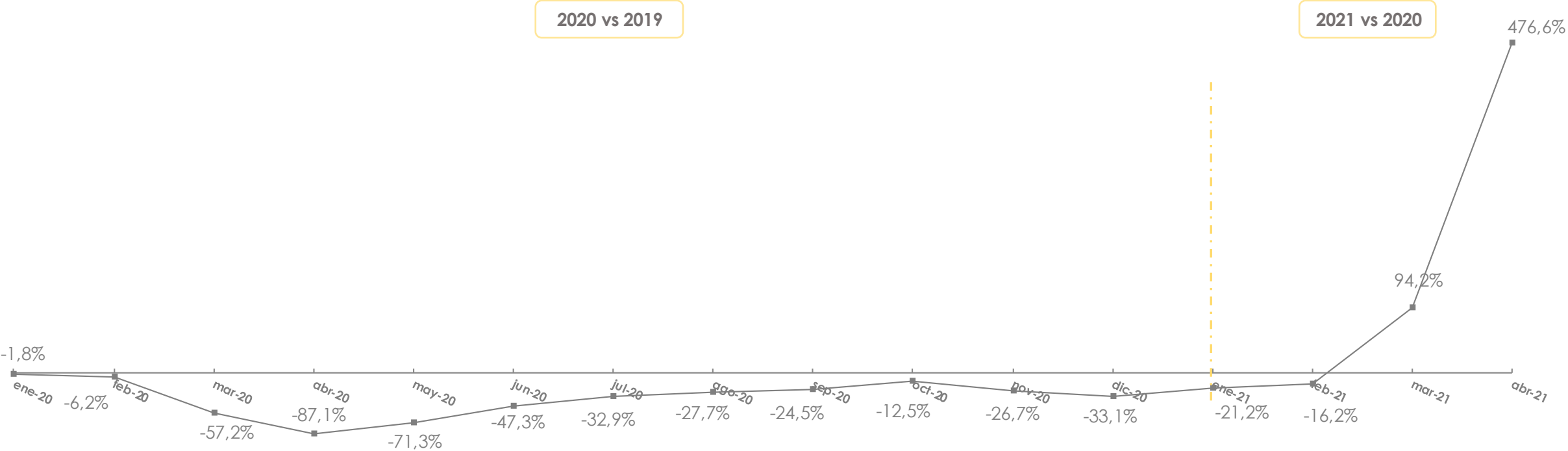
	Enero	Febrero	Marzo	Abril	Mayo	Junio	Julio	Agosto	Septiembre	Octubre	Noviembre	Diciembre	Total
2020	492	473	291	66	192	359	433	369	445	516	505	446	4.587
2021	525	480	503	477									1.985

Fuente: Grupo de fortalecimiento estadístico-Registro SIAF.
Nota: Información con corte al 09 de mayo de 2021. Datos sujetos a variación.



Robo de bienes, accesorios y autopartes de vehículos

Absolutos y tasa de variación anual (2020 vs 2019) - (2021 vs 2020)



	Enero	Febrero	Marzo	Abril	Mayo	Junio	Julio	Agosto	Septiembre	Octubre	Noviembre	Diciembre	Total
2020	777	708	362	94	241	462	572	551	589	651	608	589	6.204
2021	612	593	703	542									2.450

Fuente: Grupo de fortalecimiento estadístico-Registro SIAF.
Nota: Información con corte al 09 de mayo de 2021. Datos sujetos a variación.

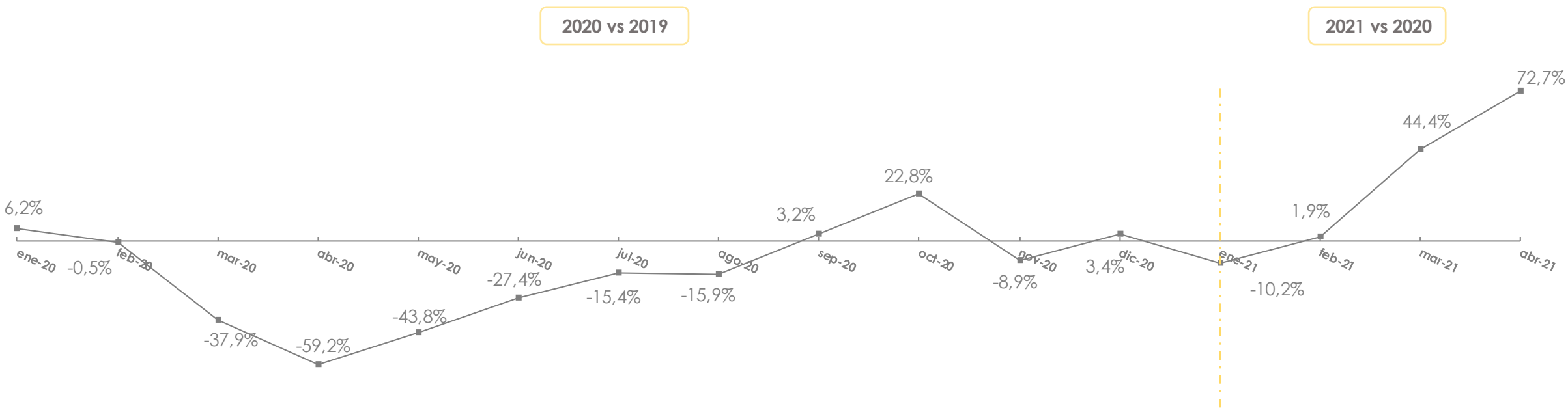


Violaciones



Buenas cifras,
mejores vidas

Absolutos y tasa de variación anual (2020 vs 2019) - (2021 vs 2020)



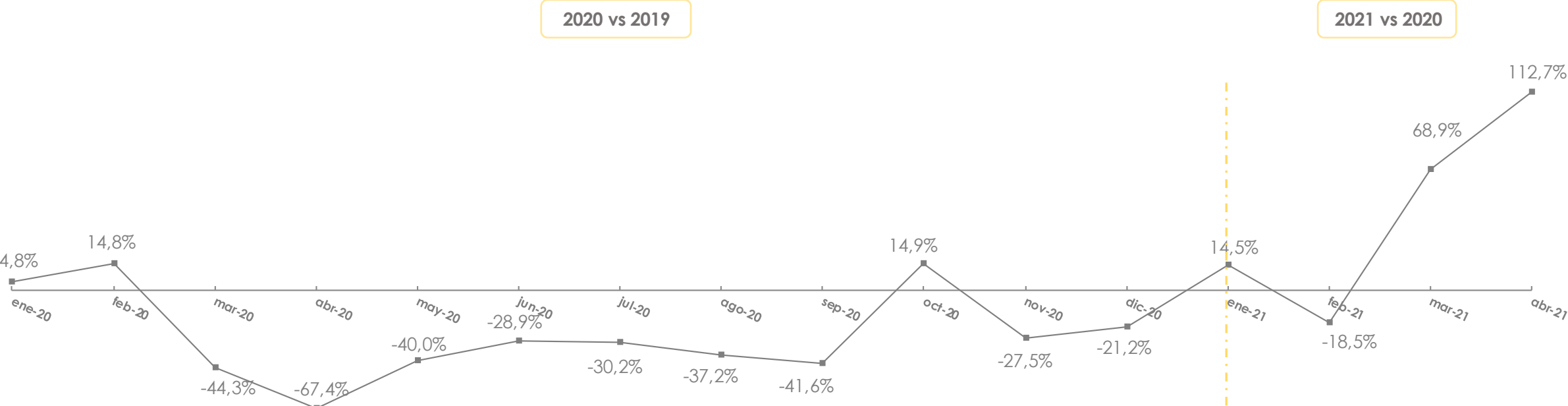
	Enero	Febrero	Marzo	Abril	Mayo	Junio	Julio	Agosto	Septiembre	Octubre	Noviembre	Diciembre	Total
2020	498	417	288	183	283	361	395	385	450	511	411	461	4.643
2021	447	425	416	316									1.604

Fuente: Grupo de fortalecimiento estadístico-Registro SIAF.
Nota: Información con corte al 09 de mayo de 2021. Datos sujetos a variación.



Fallecidos en sitio por siniestros de tránsito

Absolutos y tasa de variación anual (2020 vs 2019) - (2021 vs 2020)



	Enero	Febrero	Marzo	Abril	Mayo	Junio	Julio	Agosto	Septiembre	Octubre	Noviembre	Diciembre	Total
2020	173	178	103	63	105	123	104	118	118	162	158	186	1.591
2021	198	145	174	134									651

Fuente: Agencia Nacional de Tránsito .
Nota: Información con corte al 30 de abril de 2021,



Para mayor información puede revisar en

Estadísticas de Justicia y Crimen: Delitos de mayor incidencia

en los siguientes enlaces:

<http://www.ecuadorencifras.gob.ec/justicia-y-crimen/>

<http://cifras.ministeriodegobierno.gob.ec/comisioncifras/>

<https://www.fiscalia.gob.ec/estadisticas-fge/>

http://www.ant.gob.ec/?page_id=2670





@ecuadorencifras



@ecuadorencifras



@InecEcuador



t.me/ecuadorencifras



INEC/Ecuador



INECEcuador



INEC Ecuador