



República
del Ecuador

Estadísticas de Seguridad Integral

Delitos de mayor connotación
psicosocial

Diciembre, 2022



Contenido

- 01 ► **Comisión Especial de Estadísticas de**
Seguridad, Justicia, Crimen y Transparencia
- 02 ► **Principales resultados**
 - Homicidios intencionales
 - Femicidios
 - Robo a Personas
 - Robo a Domicilio
 - Robo de Carros
 - Robo de Motos
 - Robo de Bienes, Accesorios y Autopartes
 - Robo a Unidades Económicas
 - Violaciones
 - Fallecidos en sitio por siniestros de tránsito

A background image showing a pair of hands being handcuffed, with a blue tint overlaying the entire slide.

01.

Comisión Especial de Estadísticas de

Seguridad, Justicia, Crimen y Transparencia



Comisión Especial de Estadísticas de Seguridad, Justicia, Crimen y Transparencia

Objetivo:

Impulsar la producción y fortalecimiento de la información sobre seguridad, justicia, crimen y transparencia a través del diseño, desarrollo e implementación de planes y proyectos en materia estadística en garantía del cumplimiento de la agenda nacional para el desarrollo, las agendas sectoriales y territoriales, y planes de desarrollo internacionales.

Funciones de la Comisión:

Colaborar en la preparación de los programas sectoriales de estadísticas y sugerir reajustes en la producción de las estadísticas a cargo de los diversos organismos del Sistema Estadístico Nacional.

Proponer los principios, normas y directrices que pueden aplicarse para la coordinación del Sistema Estadístico Nacional.



Integrantes de la Comisión

Grupo de fortalecimiento estadístico de indicadores de seguridad y justicia
(delitos de mayor connotación)



Instituto Nacional de Estadística
y Censos - INEC (**Presidencia
Técnica**)



Agencia Nacional de Tránsito -
ANT



Consejo de la Judicatura - CJ



Fiscalía General del Estado - FGE



Ministerio de Defensa - MIDENA



Servicio Nacional de Atención
Integral a Personas Adultas Privadas
de la Libertad y Adolescentes
Infractores



Ministerio del Interior - MDI



Policía Nacional - PPNN



Secretaría Nacional de
Planificación - SNP



Servicio Integrado de Seguridad
ECU 911 – SIS ECU 911



Ficha metodológica

del Registro de Estadísticas de Homicidios

Objetivo	<ul style="list-style-type: none">• Proveer información estadística, oportuna, consistente, integrada y de calidad al país en los ámbitos de homicidios intencionales.
Cobertura Geográfica	<ul style="list-style-type: none">• Nacional, urbano, rural, regional, provincial, cantonal.
Unidad de Análisis	<ul style="list-style-type: none">• Personas.
Periodo de referencia de la información	<ul style="list-style-type: none">• Diciembre 2022.
Fuente	<ul style="list-style-type: none">• Ministerio del Interior, Dirección Nacional de Delitos Contra la Vida, Muertes Violentas, Desapariciones, Extorsión y Secuestros (DINASED).



Ficha metodológica

del Registro Sistema Integrado de Actuaciones Fiscales(SIAF)-Noticias de delito

Objetivo	<ul style="list-style-type: none">• Conocer la desagregación de tipo de delitos que contiene el Código Orgánico Integral Penal.
Cobertura Geográfica	<ul style="list-style-type: none">• Nacional, regional, provincial, cantonal.
Unidad de Análisis	<ul style="list-style-type: none">• Noticia de Delito.
Periodo de referencia de la información	<ul style="list-style-type: none">• Diciembre 2022.
Fuente	<ul style="list-style-type: none">• Fiscalía General del Estado, Coordinación General de Gestión de Conocimiento.



Ficha metodológica

del Registro de Estadísticas de Transporte Terrestre y Seguridad Vial

Objetivo	<ul style="list-style-type: none">• Proporcionar información estadística de siniestros de tránsito y sus consecuencias (fallecidos y lesionados) a nivel nacional.
Cobertura Geográfica	<ul style="list-style-type: none">• Nacional, regional, provincial, cantonal.
Unidad de Análisis	<ul style="list-style-type: none">• Siniestro de transporte terrestre.
Periodo de referencia de la información	<ul style="list-style-type: none">• Diciembre 2022.
Fuente	<ul style="list-style-type: none">• Agencia Nacional de Tránsito, Dirección de Estudios y Proyectos.



Definiciones Principales

- Delito:** Es la infracción penal sancionada con pena privativa de libertad mayor a 30 días (Código Orgánico Integral Penal 2014).
- Delito de mayor connotación:** Se refiere a los delitos en los que la acción policial tiene directa injerencia en su prevención, disuasión y control (Manual de Conceptualización de Indicadores de Seguridad Ciudadana y Convivencia Pacífica desde el Enfoque de la Prevención 2015).
- Noticia de delito:** Es un término empleado por la Fiscalía General del Estado para denominar a todas las formas en las que se conoce una infracción penal o delito.
- Homicidio Intencional:** El homicidio intencional es la muerte ilícita causada a una persona con la intención de causarle la muerte o lesiones graves (Clasificación Internacional de Delitos con Fines Estadísticos Versión 1.0. Oficina de las Naciones Unidas contra la Droga y el Delito 2015).
- Lesiones graves (si causan la muerte):** aplicación intencional o imprudente de fuerza física intensa sobre el cuerpo de una persona que provoca lesiones corporales graves; incluyen, como mínimo, heridas de bala, heridas de cuchillo o puñal, amputación de miembros, fractura de huesos o pérdida de dientes, lesiones internas, golpes que hagan perder la conciencia y otras lesiones severas y graves que afecten a un órgano vital. (Clasificación Internacional de Delitos con Fines Estadísticos Versión 1.0. Oficina de las Naciones Unidas contra la Droga y el Delito 2015).



Definiciones Principales

- Femicidio:** La persona que, como resultado de relaciones de poder manifestadas en cualquier tipo de violencia, dé muerte a una mujer por el hecho de serlo o por su condición de género (Código Orgánico Integral Penal 2014, Art 141).
- Robo:** La persona que mediante amenazas o violencia sustraiga o se apodere de cosa mueble ajena, sea que la violencia tenga lugar antes del acto para facilitarlo, en el momento de cometerlo o después de cometido para procurar impunidad (Manual de Conceptualización de Indicadores de Seguridad Ciudadana y Convivencia Pacífica desde el Enfoque de la Prevención 2015).
- Robo a personas:** Evento que se caracteriza cuando una persona o grupo de personas, mediante amenazas o violencia sobre la o las víctimas, sustraiga o se apodere de un bien mueble propio o del que sea custodio que porte en el momento del hecho, sea en un lugar público o privado (Manual de Conceptualización de Indicadores de Seguridad Ciudadana y Convivencia Pacífica desde el Enfoque de la Prevención 2015).
- Robo a domicilio:** Evento que se caracteriza cuando una persona o grupo de personas ingrese a un domicilio ajeno mediante amenazas, violentando o haciendo uso de la fuerza con el fin de sustraer o apoderarse de un bien u objeto que se encuentre en el domicilio o sea parte del bien inmueble, excepto vehículos a motor (Manual de Conceptualización de Indicadores de Seguridad Ciudadana y Convivencia Pacífica desde el Enfoque de la Prevención 2015).



Definiciones Principales

•**Robo de carros:** Evento que se caracteriza cuando una persona o grupo de personas mediante amenazas, violencia o uso de la fuerza, sustraiga totalmente un carro propio o en custodio, sea en un lugar público o privado, independientemente que posterior al evento sea recuperado total o parcialmente el carro.

Considerando como carros: camión, automóviles, cabezales, tanqueros, tráileres, buses, camionetas, retroexcavadoras, tractores, equipos camineros; excepto motocicletas, cuadrones, y vehículos no terrestres (Manual de Conceptualización de Indicadores de Seguridad Ciudadana y Convivencia Pacífica desde el Enfoque de la Prevención 2015).

•**Robo de motos:** Evento que se caracteriza cuando una persona o grupo de personas mediante amenazas, violencia o uso de la fuerza, sustraiga totalmente una motocicleta, sea en un lugar público o privado.

Considerando como motocicleta: motos, pasolas, cuadrones, tricimotos (Manual de Conceptualización de Indicadores de Seguridad Ciudadana y Convivencia Pacífica desde el Enfoque de la Prevención 2015).

•**Unidades económicas:** Persona natural o jurídica, que bajo una sola dirección o control, combina actividades y recursos con la finalidad de producir y/o vender bienes y servicios, independientemente de poseer o no Registro Único de Contribuyente (RUC) o Régimen Impositivo Simplificado (RISE) (Manual de Conceptualización de Indicadores de Seguridad Ciudadana y Convivencia Pacífica desde el Enfoque de la Prevención 2015).

•**Robo a unidades económicas:** Evento que se caracteriza cuando una persona o grupo de personas concurren a una unidad económica y, mediante amenazas, violencia o uso de la fuerza, sustraen o se apoderen de bienes, dinero u objetos propios de esta actividad (Manual de Conceptualización de Indicadores de Seguridad Ciudadana y Convivencia Pacífica desde el Enfoque de la Prevención 2015).



Definiciones Principales

•**Robo de bienes, accesorios y autopartes de vehículos:** Evento que se caracteriza cuando una persona o grupo de personas mediante violencia o uso de la fuerza sobre los vehículos (carros y motos), sustraigan o se apoderen de uno o varios accesorios, autopartes del vehículo o bienes que estén al interior del vehículo, sea en un lugar público o privado. Cuando la víctima se encuentre presente y también le hayan sustraído un bien que no sea accesorio o autoparte del vehículo, en este caso primará el indicador de robo a personas (Manual de Conceptualización de Indicadores de Seguridad Ciudadana y Convivencia Pacífica desde el Enfoque de la Prevención 2015).

•**Violación:** Es el acceso carnal, con introducción total o parcial del miembro viril, por vía oral, anal o vaginal; o la introducción, por vía vaginal o anal, de objetos, dedos u órganos distintos al miembro viril, a una persona de cualquier sexo. Quien la comete, será sancionado con pena privativa de libertad de diecinueve a veintidós años (...) (Código Orgánico Integral Penal 2014, Art 171).

•**Siniestro de tránsito:** Todo suceso eventual o acción involuntaria, que como efecto de una o más causas y con independencia del grado de estas, ocurre en las vías o lugares destinados al uso público o privado, ocasionando personas muertas, individuos o lesiones de diversa gravedad o naturaleza y daños materiales en vehículos, vías o infraestructura con la participación de los usuarios de la vía, vehículo motorizado, vía y/o entorno (Agencia Nacional de Tránsito).



02.

Principales Resultados

Delitos de mayor connotación psicosocial



Estadísticas de delitos de mayor connotación

Total nacional y variación acumulada

N.	Descripción	ABSOLUTOS		TASA DE VARIACIÓN ACUMULADA	
		(Enero - Diciembre) 2021	(Enero - Diciembre) 2022	(Enero - Diciembre) 2021/2020	(Enero - Diciembre) 2022/2021
1	Homicidios Intencionales	2.496	4.823	81,9%	93,2%
1.1	Femicidios	70	82	-4,1%	17,1%
2	Robo a personas	25.440	31.485	26,4%	23,8%
3	Robo a domicilios	8.198	8.386	11,2%	2,3%
4	Robo a unidades económicas	4.857	5.353	19,1%	10,2%
5	Robo de motos	9.178	14.567	37,7%	58,7%
6	Robo de carros	6.911	11.372	50,4%	64,5%
7	Robo de bienes, accesorios y autopartes	8.000	8.354	28,7%	4,4%
8	Violaciones	6.251	6.253	27,9%	0,0%
9	Fallecidos in situ por siniestros de tránsito	2.131	2.202	33,9%	3,3%

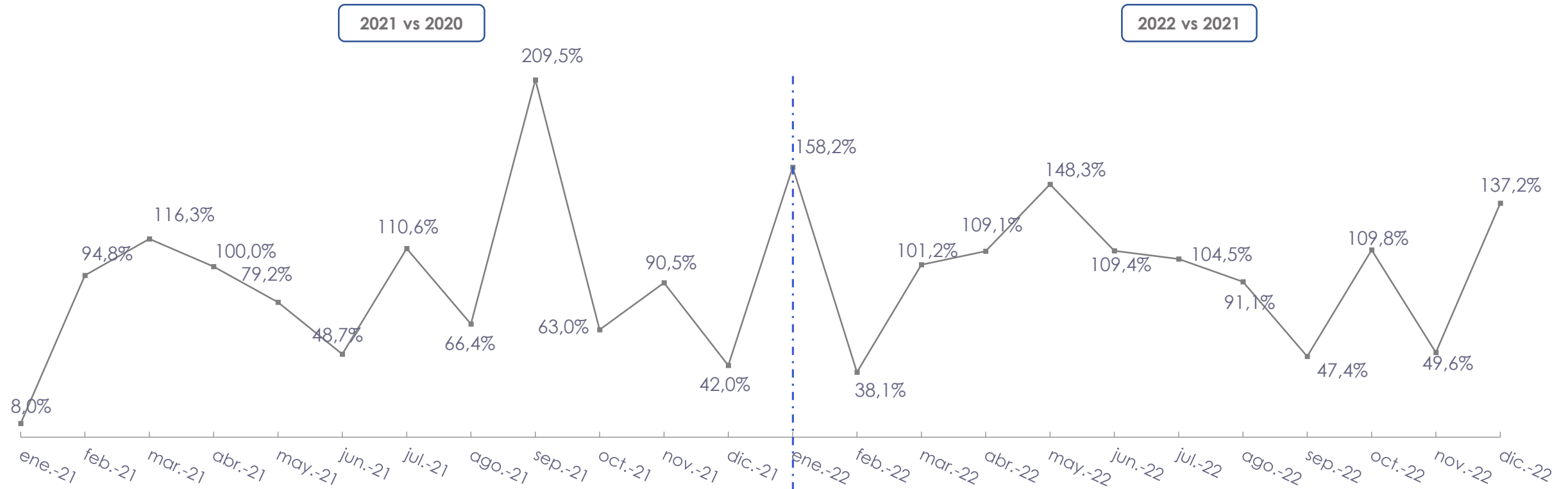
Datos sujetos a variación.

Fuente: Ministerio del Interior, Fiscalía General del Estado y Agencia Nacional de Tránsito.



Homicidios Intencionales

Absolutos y tasa de variación anual (2021 vs 2020) - (2022 vs 2021)



	Enero	Febrero	Marzo	Abril	Mayo	Junio	Julio	Agosto	Septiembre	Octubre	Noviembre	Diciembre	Total
2021	122	226	173	176	172	171	198	203	325	225	282	223	2.496
2022	315	312	348	368	427	358	405	388	479	472	422	529	4.823

Fuente: DINASED- Ministerio del Interior.

Nota: Información con corte al 15 de abril de 2023. Datos sujetos a variación.

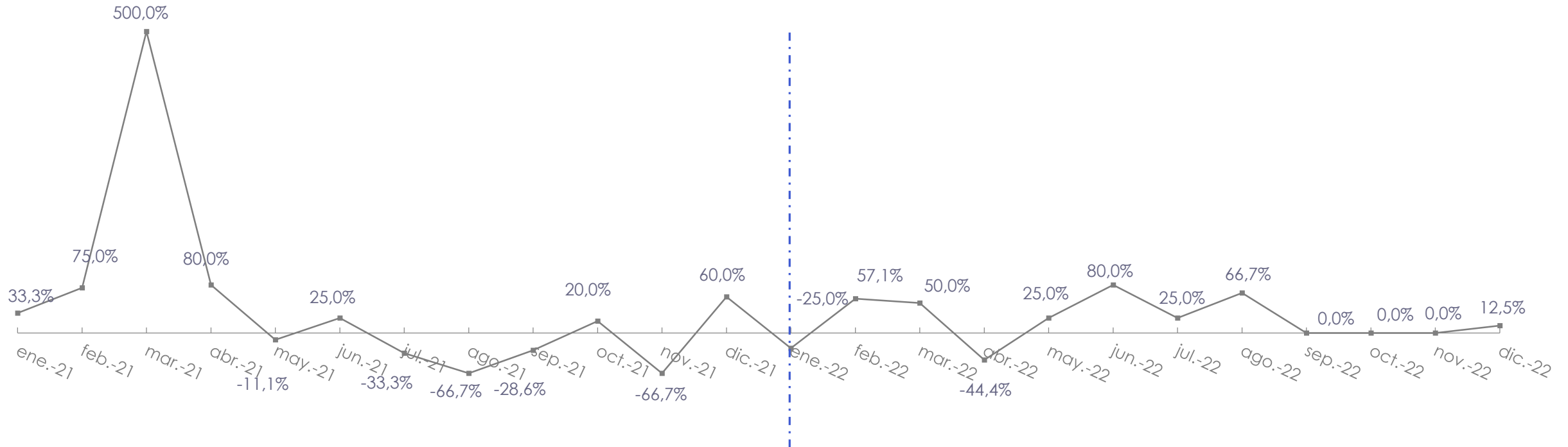


Femicidios

Absolutos y tasa de variación anual (2021 vs 2020) - (2022 vs 2021)

2021 vs 2020

2022 vs 2021



	Enero	Febrero	Marzo	Abril	Mayo	Junio	Julio	Agosto	Septiembre	Octubre	Noviembre	Diciembre	Total
2021	4	7	6	9	8	5	4	3	5	6	5	8	70
2022	3	11	9	5	10	9	5	5	5	6	5	9	82

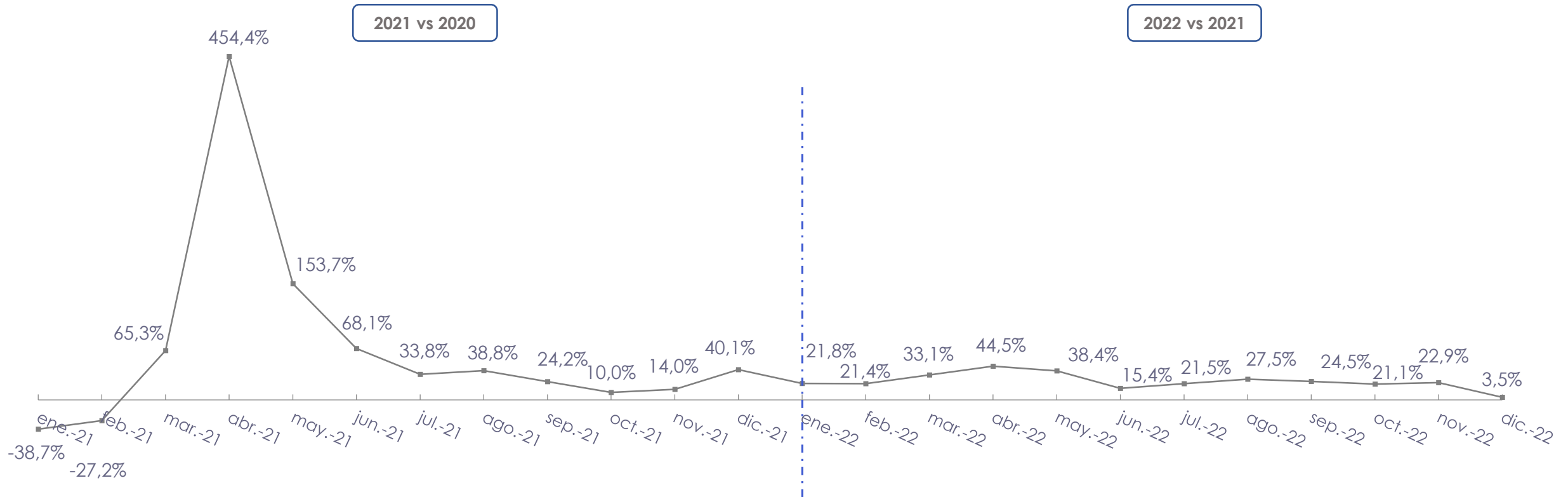
Fuente: Grupo de fortalecimiento estadístico -Registro de Femicidio.

Nota: Información con corte al 15 de abril de 2023. Datos sujetos a variación.



Robo a personas

Absolutos y tasa de variación anual (2021 vs 2020) - (2022 vs 2021)



	Enero	Febrero	Marzo	Abril	Mayo	Junio	Julio	Agosto	Septiembre	Octubre	Noviembre	Diciembre	Total
2021	1.836	1.902	2.045	1.835	1.872	2.141	2.275	2.201	2.192	2.174	2.229	2.738	25.440
2022	2.237	2.309	2.722	2.652	2.590	2.470	2.765	2.806	2.728	2.632	2.740	2.834	31.485

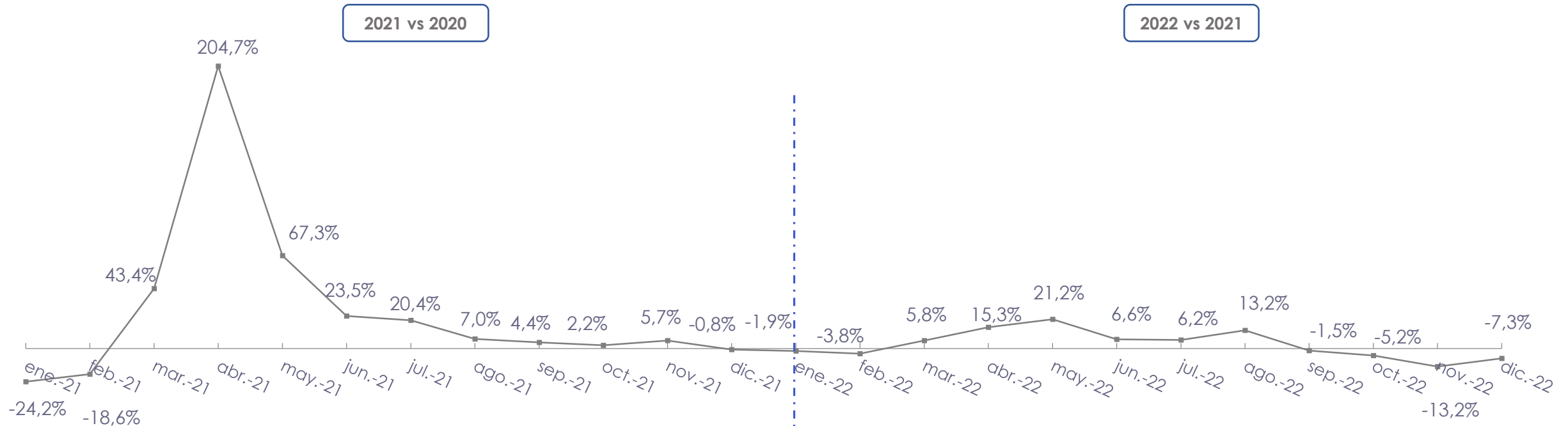
Fuente: Grupo de fortalecimiento estadístico -Registro SIAF.

Nota: Información con corte al 08 de enero de 2023. Datos sujetos a variación.



Robo a domicilios

Absolutos y tasa de variación anual (2021 vs 2020) - (2022 vs 2021)



	Enero	Febrero	Marzo	Abril	Mayo	Junio	Julio	Agosto	Septiembre	Octubre	Noviembre	Diciembre	Total
2021	678	678	658	588	599	610	713	690	734	773	760	717	8.198
2022	665	652	696	678	726	650	757	781	723	733	660	665	8.386

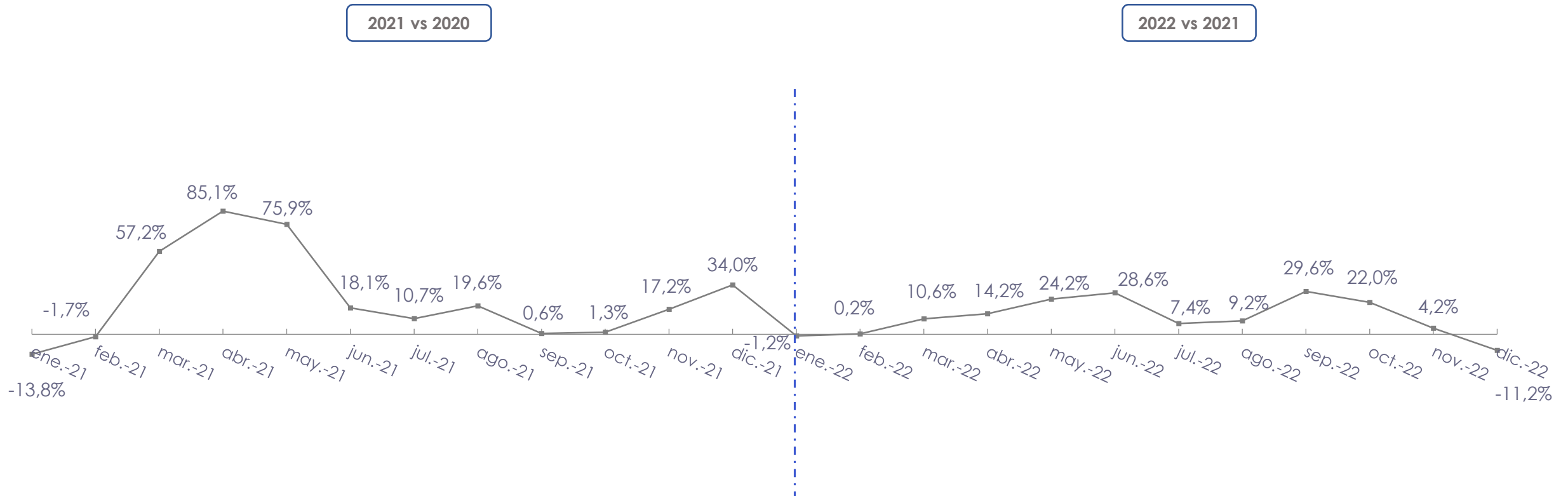
Fuente: Grupo de fortalecimiento estadístico -Registro SIAF.

Nota: Información con corte al 08 de enero de 2023. Datos sujetos a variación.



Robo a unidades económicas

Absolutos y tasa de variación anual (2021 vs 2020) - (2022 vs 2021)



	Enero	Febrero	Marzo	Abril	Mayo	Junio	Julio	Agosto	Septiembre	Octubre	Noviembre	Diciembre	Total
2021	418	403	426	409	343	332	403	403	361	382	457	520	4.857
2022	413	404	471	467	426	427	433	440	468	466	476	462	5.353

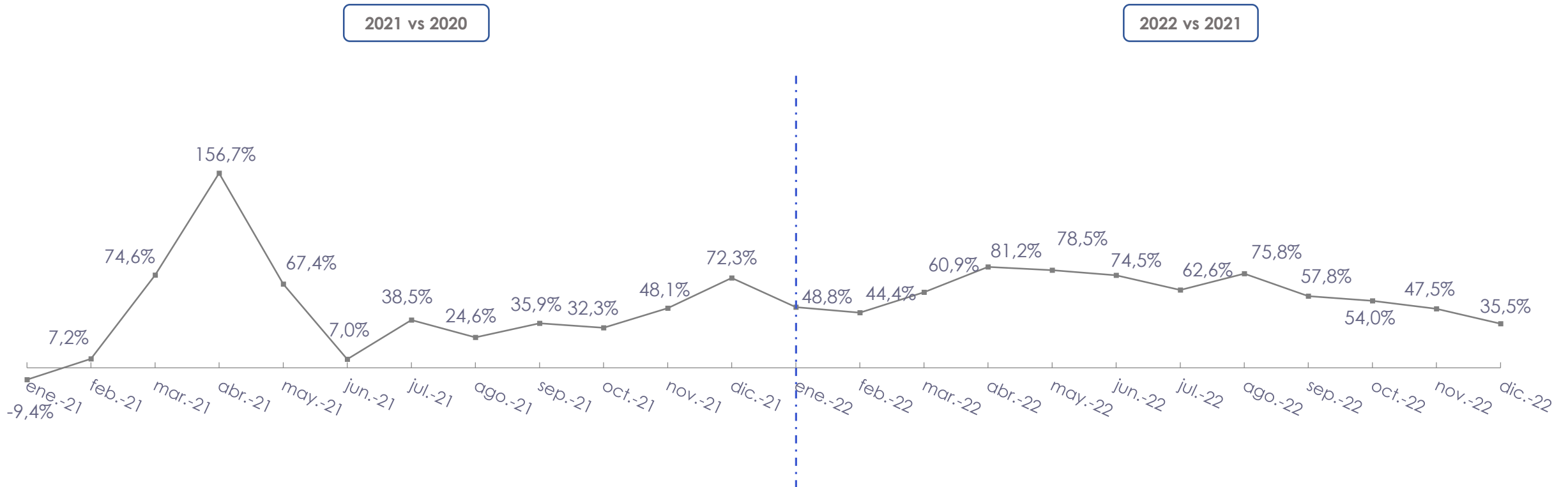
Fuente: Grupo de fortalecimiento estadístico -Registro SIAF.

Nota: Información con corte al 08 de enero de 2023. Datos sujetos a variación.



Robo de motos

Absolutos y tasa de variación anual (2021 vs 2020) - (2022 vs 2021)



	Enero	Febrero	Marzo	Abril	Mayo	Junio	Julio	Agosto	Septiembre	Octubre	Noviembre	Diciembre	Total
2021	643	651	709	616	648	643	846	785	841	844	887	1.065	9.178
2022	957	940	1.141	1.116	1.157	1.122	1.376	1.380	1.327	1.300	1.308	1.443	14.567

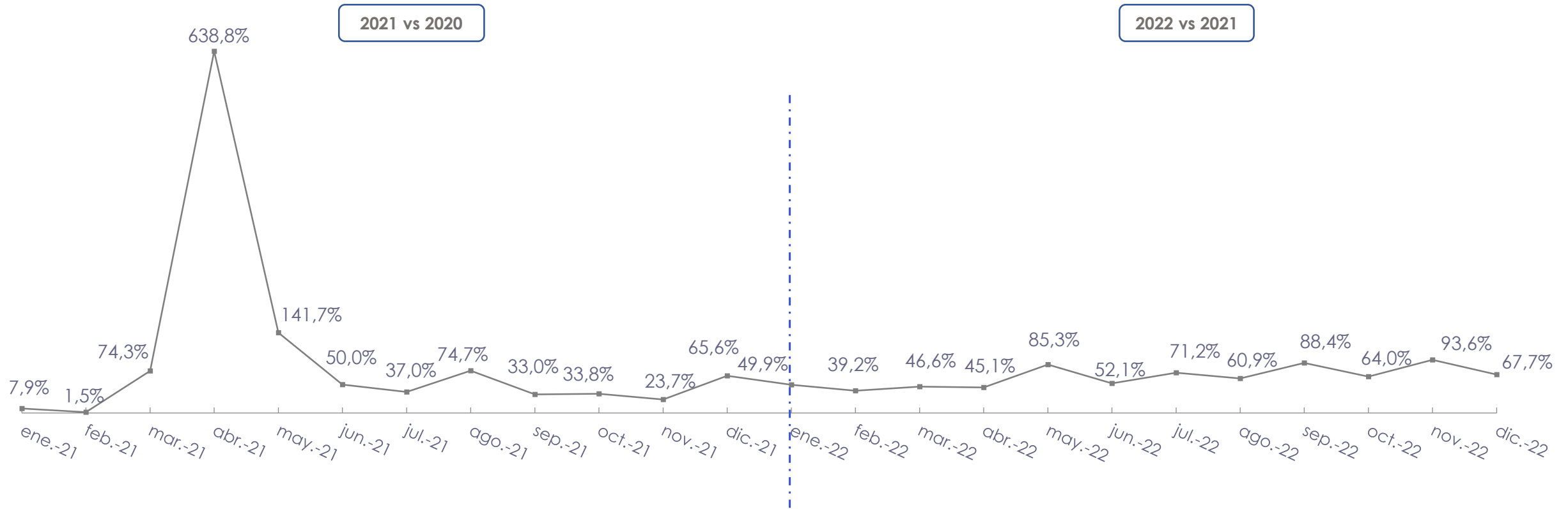
Fuente: Grupo de fortalecimiento estadístico -Registro SIAF.

Nota: Información con corte al 08 de enero de 2023. Datos sujetos a variación.



Robo de carros

Absolutos y tasa de variación anual (2021 vs 2020) - (2022 vs 2021)



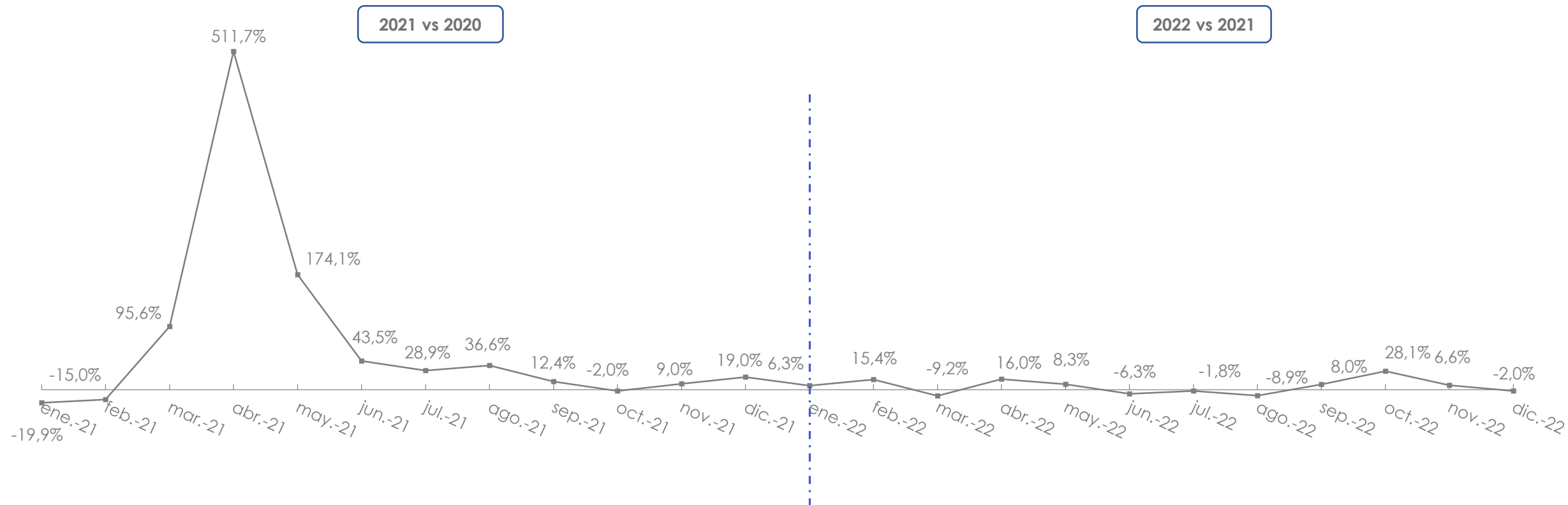
	Enero	Febrero	Marzo	Abril	Mayo	Junio	Julio	Agosto	Septiembre	Octubre	Noviembre	Diciembre	Total
2021	531	482	509	495	464	537	593	650	593	689	626	742	6.911
2022	796	671	746	718	860	817	1.015	1.046	1.117	1.130	1.212	1.244	11.372

Fuente: Grupo de fortalecimiento estadístico -Registro SIAF.
Nota: Información con corte al 08 de enero de 2023. Datos sujetos a variación.



Robo de bienes, accesorios y autopartes de vehículos

Absolutos y tasa de variación anual (2021 vs 2020) - (2022 vs 2021)



	Enero	Febrero	Marzo	Abril	Mayo	Junio	Julio	Agosto	Septiembre	Octubre	Noviembre	Diciembre	Total
2021	623	602	708	575	666	666	740	754	662	638	665	701	8.000
2022	662	695	643	667	721	624	727	687	715	817	709	687	8.354

Fuente: Grupo de fortalecimiento estadístico -Registro SIAF.
Nota: Información con corte al 08 de enero de 2023. Datos sujetos a variación.

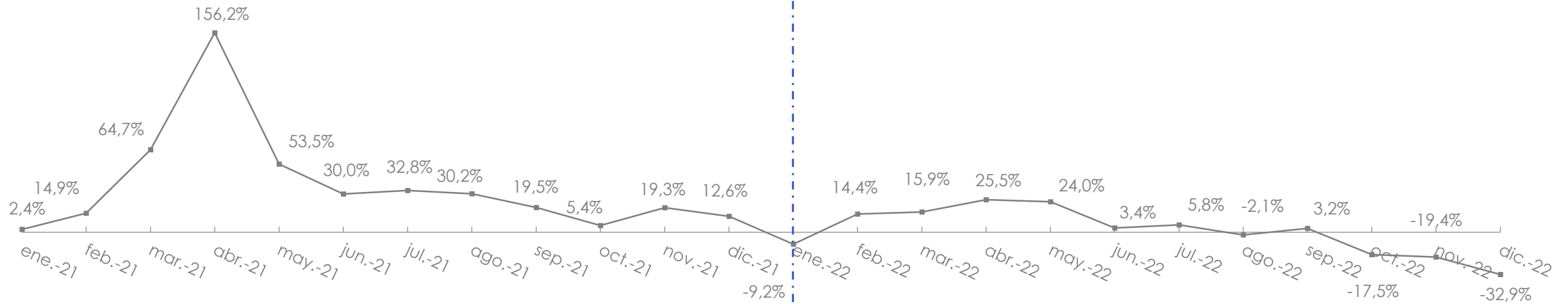


Violaciones

Absolutos y tasa de variación anual (2021 vs 2020) - (2022 vs 2021)

2021 vs 2020

2022 vs 2021



	Enero	Febrero	Marzo	Abril	Mayo	Junio	Julio	Agosto	Septiembre	Octubre	Noviembre	Diciembre	Total
2021	522	500	509	474	459	494	531	534	565	566	526	571	6.251
2022	474	572	590	595	569	511	562	523	583	467	424	383	6.253

Fuente: Grupo de fortalecimiento estadístico -Registro SIAF.

Nota: Información con corte al 08 de enero de 2023. Datos sujetos a variación.

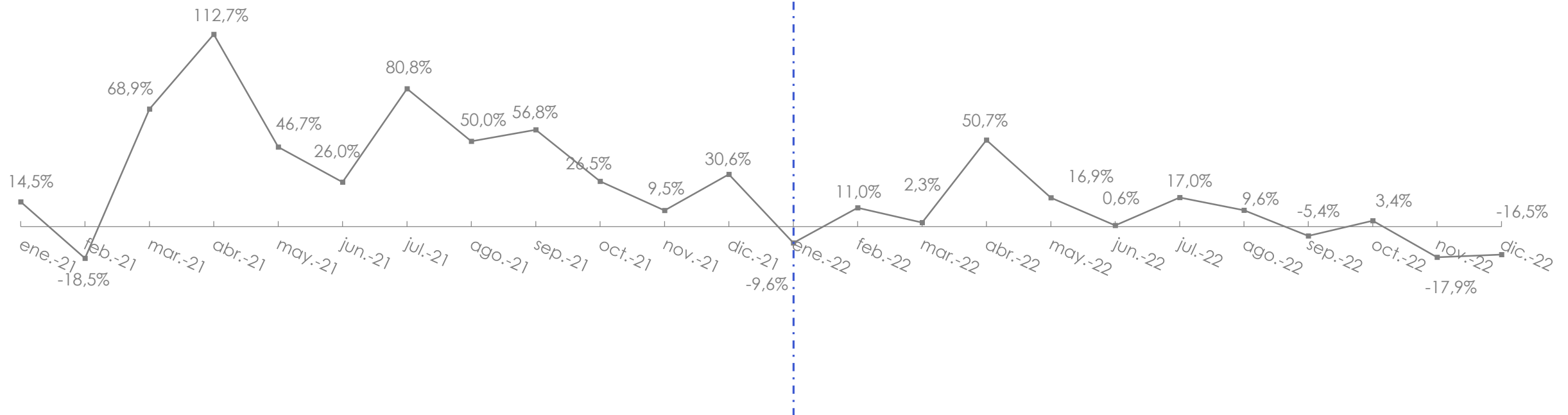


Fallecidos en sitio por siniestros de tránsito

Absolutos y tasa de variación anual (2021 vs 2020) - (2022 vs 2021)

2021 vs 2020

2022 vs 2021



	Enero	Febrero	Marzo	Abril	Mayo	Junio	Julio	Agosto	Septiembre	Octubre	Noviembre	Diciembre	Total
2021	198	145	174	134	154	155	188	177	185	205	173	243	2.131
2022	179	161	178	202	180	156	220	194	175	212	142	203	2.202

Fuente: Agencia Nacional de Tránsito .

Nota: Información con corte al 31 de diciembre de 2022.



Para mayor información puede revisar en

Estadísticas de Justicia y Crimen: Delitos de mayor connotación

en los siguientes enlaces:

<http://www.ecuadorencifras.gob.ec/justicia-y-crimen/>

<http://cifras.ministeriodegobierno.gob.ec/comisioncifras/>

<https://www.fiscalia.gob.ec/estadisticas-fge/>

http://www.ant.gob.ec/?page_id=2670



@ecuadorencifras



@ecuadorencifras



@InecEcuador



t.me/ecuadorencifras



INEC/Ecuador



INECEcuador



INEC Ecuador