instituto nacional de estadística y censos

www.inec.gob.ec
www.ecuadorencifras.com

Últimos datos de pobreza en el Ecuador

ECUADOR CUENTA CON EL INEC

Contenido

1. Aspectos metodológicos
2. Pobreza nacional
3. Pobreza provincial
4. Pobreza urbana
5. Pobreza rural
6. Pobreza por ciudad

Diferencias entre encuestas

Encuesta Nacional Urbana

- **Cobertura:** Nacional y regional, a nivel urbano
- **Número de viviendas encuestadas:** 6.876.
- **Número de centros poblados urbanos:** 127

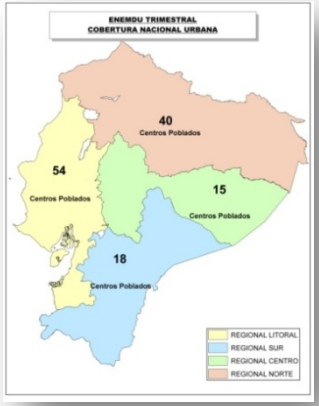

Encuesta Nacional Urbana y Rural

- **Cobertura:** Nacional, regional y provincial, a nivel urbano y rural
- **Número de viviendas encuestadas:** 21.768.
- **Número de centros poblados urbanos y rurales:**

579

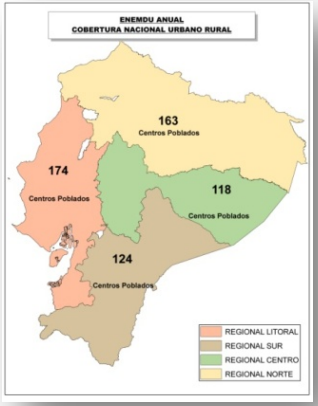

¿Cómo se define la pobreza por ingresos?

¿ Quiénes son pobres?

- Aquellas personas cuyo ingreso per cápita es menor a la línea de pobreza.
- En marzo 2012 la línea de pobreza fue USD 72,9 al mes, es decir USD 2,4 diarios.

instituto nacional de estadística y censos

www.inec.gob.ec
www.ecuadorencifras.com

Pobreza a nivel Nacional

ECUADOR CUENTA CON EL INEC

Evolución de la pobreza nacional (urbano y rural)

La pobreza en Ecuador cerró en el 2011 en 28,6%, **9 puntos** menos que lo registrado en diciembre del 2006.

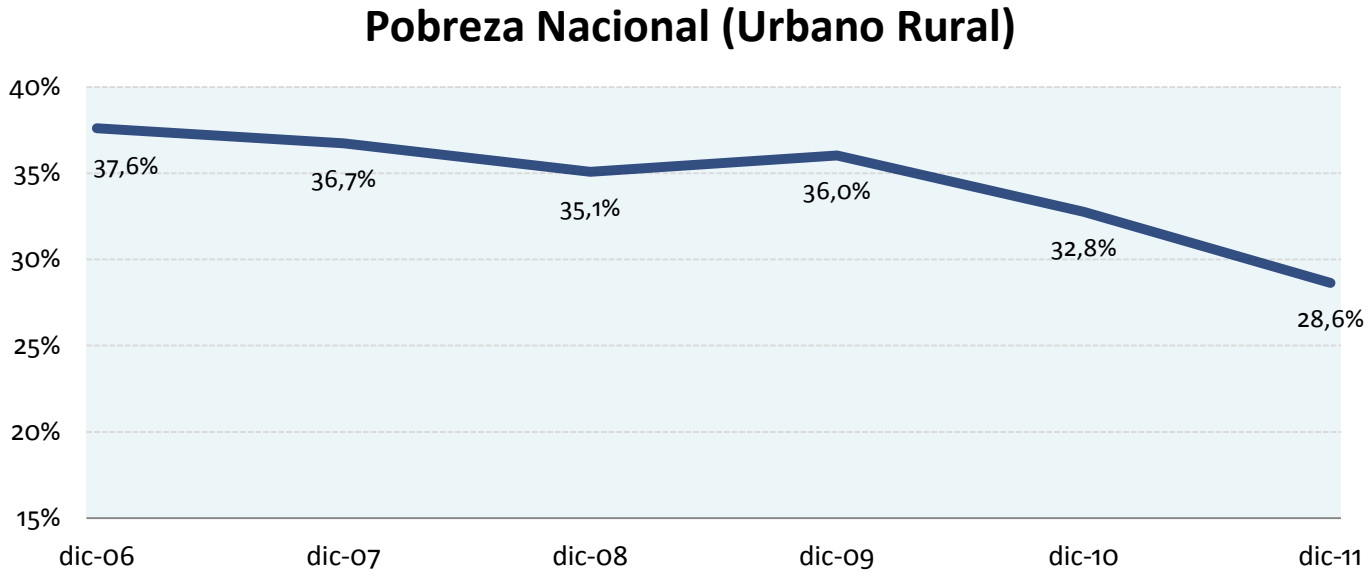

Fuente: Encuesta Nacional de Empleo Desempleo y Subempleo

instituto nacional de estadística y censos

www.inec.gob.ec
www.ecuadorencifras.com

Pobreza a nivel provincial

ECUADOR CUENTA CON EL INEC

Evolución de la pobreza (por provincia)

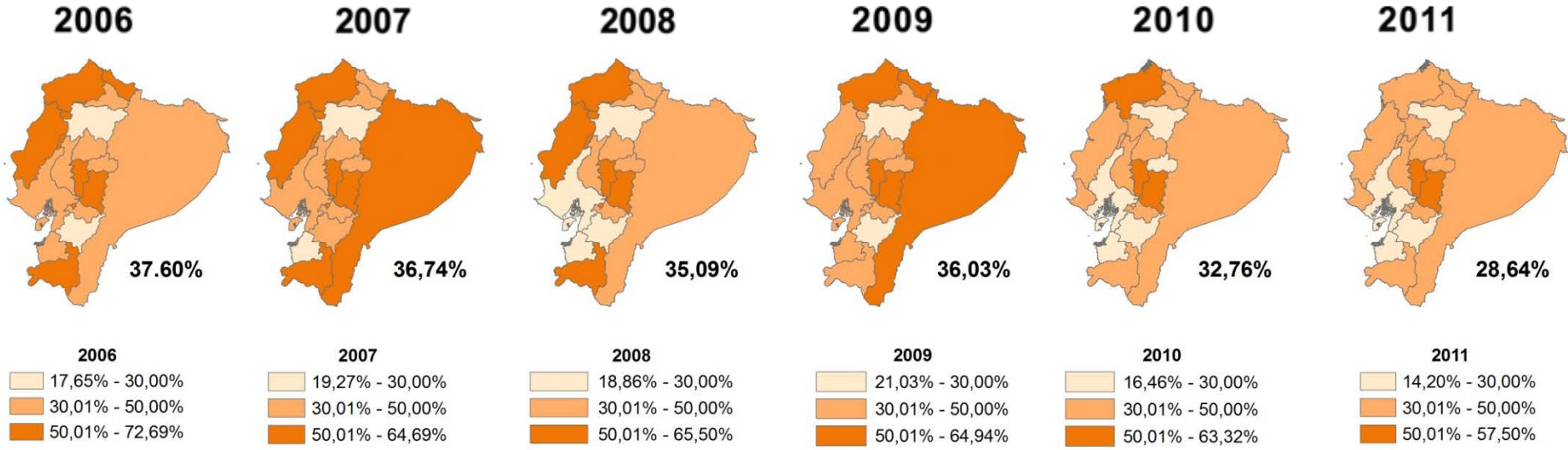

Fuente: Encuesta Nacional de Empleo Desempleo y Subempleo

instituto nacional de estadística y censos

www.inec.gob.ec
www.ecuadorencifras.com

Pobreza en zonas urbanas

ECUADOR CUENTA CON EL INEC

Evolución de la pobreza urbana

La pobreza en zonas urbanas cerró en el 2011 en 17,36%, **8,5 puntos menos** que lo registrado en diciembre del 2006 cuando llegó a 25,9%.

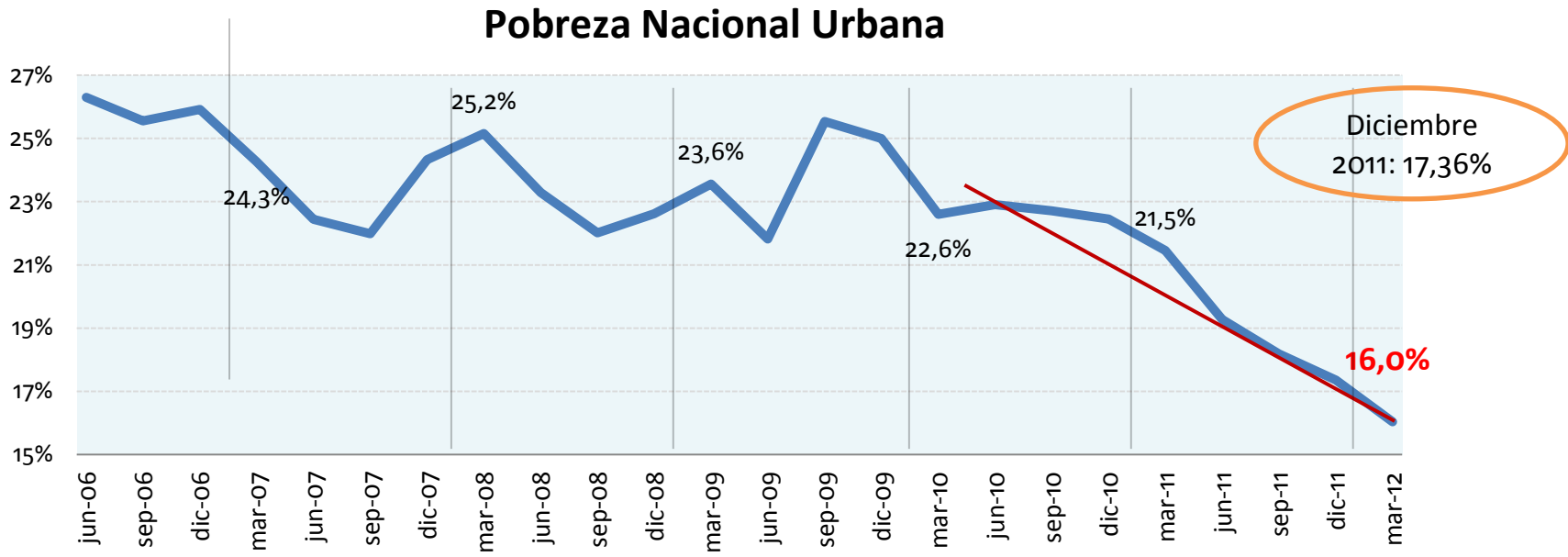

Fuente: Encuesta Nacional de Empleo Desempleo y Subempleo.

Evolución de la pobreza urbana

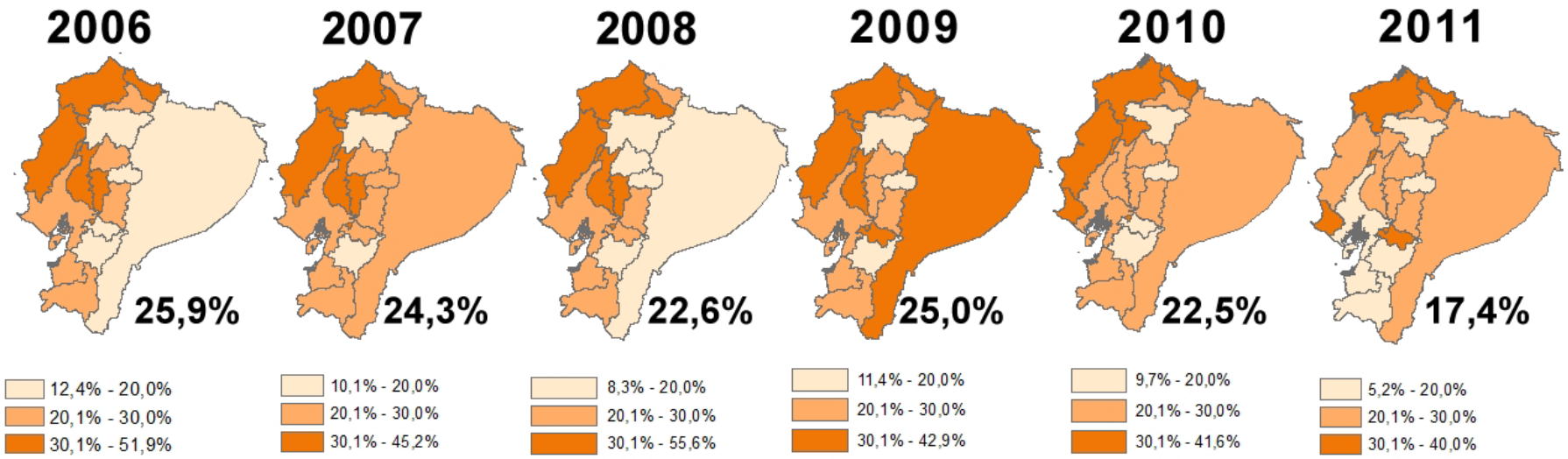

Fuente: Encuesta Nacional de Empleo Desempleo y Subempleo.

instituto nacional de estadística y censos

www.inec.gob.ec
www.ecuadorencifras.com

Pobreza en zonas rurales

ECUADOR CUENTA CON EL INEC

Evolución de la pobreza nacional rural

La pobreza en zonas rurales cerró en el 2011 en 50,9%, **9,7 puntos** menos que lo registrado en diciembre del 2006.

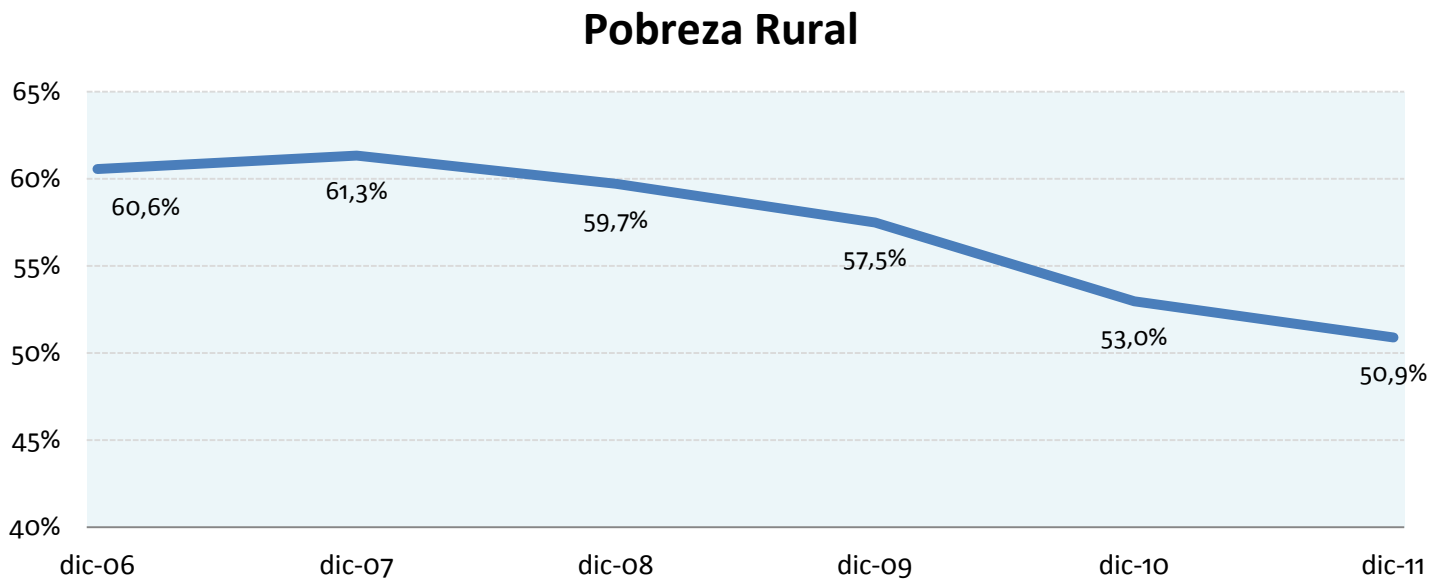

Fuente: Encuesta Nacional de Empleo Desempleo y Subempleo.

Evolución de la pobreza nacional rural

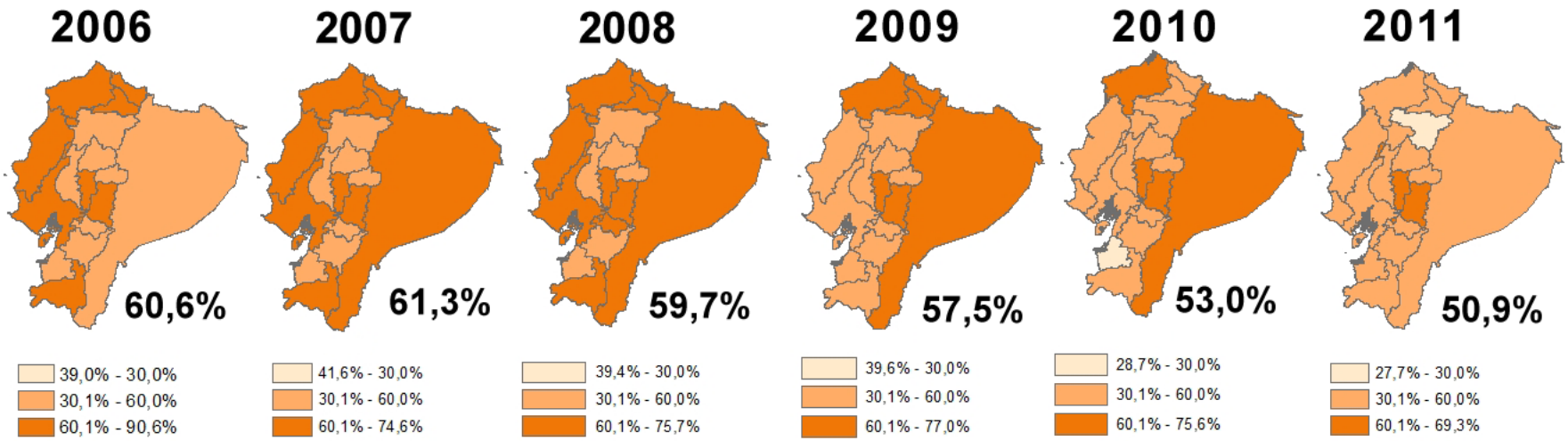

Fuente: Encuesta Nacional de Empleo Desempleo y Subempleo.

instituto nacional de estadística y censos

www.inec.gob.ec
www.ecuadorencifras.com

Pobreza en principales ciudades

ECUADOR CUENTA CON EL INEC

Evolución de la pobreza urbana (por ciudades principales)

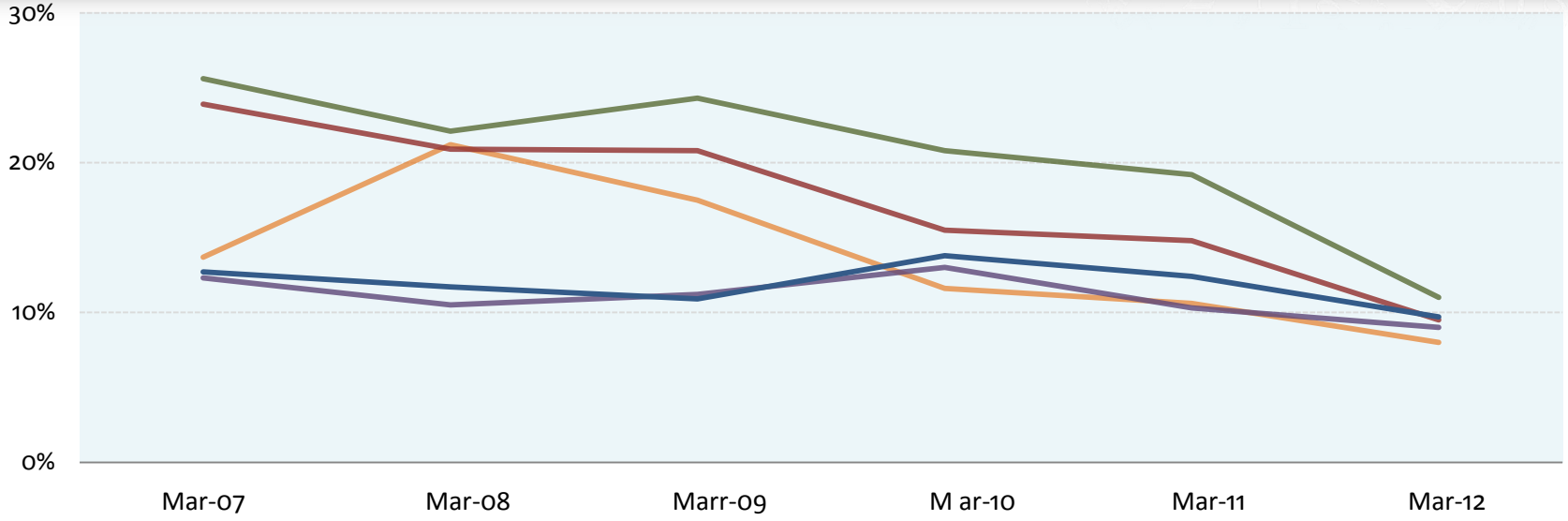

	mar-07	mar-08	mar-09	mar-10	mar-11	mar-12
Ambato	13,7%	21,2%	17,5%	11,6%	10,6%	8,0%
Quito	12,3%	10,5%	11,2%	13,0%	10,3%	9,0%
Guayaquil	25,6%	22,1%	24,3%	20,8%	19,2%	11,0%
Machala	23,9%	20,9%	20,8%	15,5%	14,8%	9,5%
Cuenca	12,7%	11,7%	10,9%	13,8%	12,4%	9,7%

Fuente: Encuesta Nacional de Empleo Desempleo y Subempleo.

www.inec.gob.ec

www.ecuadorencifras.com

inec@inec.gob.ec