


Instituto Nacional de Estadística y Censos										
6) Parámetros Aplicables a la Información de Planificación Institucional										
K. Planes y Programas en ejecución; Resultados Operativos										
Fecha de publicación:		octubre - 2014								
No.	Nombre del plan o programa	Nombre del proyecto	Objetivos	Monto	Financiamiento	Plazo	Beneficiarios	Avance de ejecución (en porcentaje)	Responsable	Evaluación o Resultado
ENERO										
1	PLAN OPERATIVO DIRECCIÓN ESTADÍSTICAS SOCIODEMOGRÁFICAS	Encuesta de Condición de Vida	El Objetivo general consiste en evaluar los impactos económicos y las condiciones de vida en que se encuentra inmersa la población ecuatoriana a nivel de los hogares y personas, perspectiva de las Encuestas de Hogares, permitiendo contar con una línea de base actualizada y útil para la medición del cumplimiento de los Objetivos del Plan Nacional del Buen Vivir 2014 - 2017, evidenciando los efectos (impactos) de las políticas de ajuste estructural y de los programas de compensación social en los niveles de bienestar de la población, destinadas a reducir los niveles de pobreza de la población en general.	6.268.468,00	Inversión	31/03/2015	Instituciones públicas Instituciones privadas Población en general Organizaciones internacionales: CAN, CEPAL, etc.	60%	Edwin Rivas	*Se procedió a la elaboración del plan de tabulados de la Encuesta de Condiciones de Vida a nivel Nacional *Se inició con el levantamiento, crítica - codificación de la información correspondiente al tercer a nivel nacional.
2	PLAN OPERATIVO DIRECCIÓN DE PLANIFICACIÓN	Desarrollo y fortalecimiento del Programa Nacional de Estadística a través de la ejecución del PENDES	Según la decisión 736, del 4 de junio del 2010. En su Art. 2. El objetivo general de los Planes Estratégicos Nacionales para el Desarrollo Estadístico (PENDES) es determinar conjuntamente con autoridades políticas, usuarios relevantes del sector público y privado, y productores de estadística, la información estadística estratégica que requiere el país para su desarrollo económico y social.	1.407.675,86	Inversión	31/12/2017	Económico Social	100%	Chiriboga Novoa María Paulina	*Se procedió a la depuración y validación de la información concerniente a la metodología que las instituciones pertenecientes al Sistema Estadístico Nacional deben regirse con la finalidad de producir estadísticas, datos estadísticos oficiales, confiables y oportunos que suplan la demanda nacional. *Se elaboró un documento guía de cómo se realizó el levantamiento del Inventario de Operaciones Estadísticas del BCE-INEC; *Una vez finalizadas las actividades que incluía el desarrollo del PENDES para este año se elaborará el expediente final del proyecto.
3	PLAN OPERATIVO DIRECCIÓN ESTADÍSTICAS ECONÓMICAS	Sistema de Indicadores de Precios del Consumidor (SIP-C) para el cambio de base del IPC	El objetivo del proyecto es concluir el diseño Sistema de Indicadores de Precios (SIP-C) y ejecutar el cambio de base del IPC una vez concluido su desarrollo metodológico y tecnológico (software y comunicaciones), probándolo y documentándolo, con el control de su aplicación técnica y procedimental, complementando su generación con la investigación de la canasta normativa, y el cálculo del costo de la canasta Familiar básica, actualizada; indicadores, todos, necesarios para una atención oportuna y útil de las necesidades del cálculo de las macro variables de la economía deflactadas, el análisis sobre el impacto de la inflación en el consumo final de los hogares, la calidad de vida de la población y la capacidad adquisitiva del salario.	\$ 2.603.952,90	Inversión	31/12/2014	Sociedad en general	64%	Barco Veltz Diana Carolina	* Se socializaron a las autoridades el avance del proyecto SIP-C en relación con los compromisos presidenciales que impulsaron el diseño y ejecución del mismo. *Se realizó el diagnóstico de la situación de las fuentes de información, tanto de los nuevos artículos como de los que se heredan del IPC oficial, con la finalidad de elaborar las directrices y el manual de tipología de establecimientos informantes del nuevo IPC. *Se realizó el diagnóstico de la situación actual de las especificaciones de los artículos investigados para el nuevo IPC, en relación con la matriz nacional de especificaciones socializada a las regionales el 06 de septiembre de 2013. *Se realizó la validación nacional de los precios y especificaciones levantadas en campo, con los dispositivos móviles de captura de datos EDAs
4	PLAN OPERATIVO DIRECCIÓN ESTADÍSTICAS ECONÓMICAS	Mejora a las Estadísticas Estructurales	Consolidar el marco de muestreo con la inclusión de nuevos sectores económicos, Electricidad, Gas, vapor, aire acondicionado, distribución de agua, alcantarillado, gestión de desechos, actividades de saneamiento y Microempresa), adicionales a los ya investigados (Manufactura, Minería, Comercio Interno y Hoteles Restaurantes y Servicios).	\$ 941.809,21	Inversión	31/12/2014	INEC	72%	Roberto Chavez	* Se solicitaron las bases de las Encuestas de Manufactura, Minería y Construcción, Encuesta de Comercio Interno, y la Encuesta de Hoteles, Restaurantes, Servicios, Transporte y Enseñanza de micro, pequeña, mediana y gran empresa a la Dirección de Tecnologías de la Información y Comunicación DTIC. * Se modificaron los formularios de las Encuestas de Manufactura, Minería y Construcción, Encuesta de Comercio Interno, Y la Encuesta de Hoteles, Restaurantes, Servicios, Transporte y Enseñanza. * Se atendieron pedidos de Vicepresidencia, que consistían en las series históricas de las Encuestas de Manufactura, Minería, Encuesta de Comercio Interno, y la Encuesta de Hoteles, Restaurantes y Servicios. Serie histórica 2001 al 2010.
5	PLAN OPERATIVO DIRECCIÓN ESTADÍSTICAS ECONÓMICAS	Cambio de Año Base del Índice de la Producción Industrial (IPI) e Índice de Precios al Productor (IPP).	Disponer de indicadores de la producción: IPI e IPI, armonizados e integrados que sintetizan y reflejan el comportamiento productivo inter temporal, medido en términos del comportamiento de precios al productor y volúmenes físicos de bienes y servicios.	\$ 839.077,52	Inversión	31/12/2014	INEC - Banco Central	42%	Rocio Andino	*Se solicitó la autorización para la contratación de la Consultoría Nacional y Asistencia Técnica Internacional, que respaldarán las metodologías, diseños y planes investigativos. *Se realizó la revisión preliminar de la estructura de las Canastas Investigativas (Actividades Económicas). *Se revisó los instrumentos de la investigación (formularios Manual del Investigador y de Crítica y el documento de diseño de operaciones) de la prueba piloto del cambio a
6	PLAN OPERATIVO DIRECCIÓN ESTUDIOS ANALÍTICOS ESTADÍSTICOS	Cambio de Año Base de las Cuentas Satélite de los Servicios de Salud (CSS)2007 y Elaboración de las Cuentas de los Sectores Institucionales las CSS 2008-2013".	Cambiar el Año Base de las Cuentas Satélites de los Servicios de la Salud del Ecuador (CSS) del año 2000 al 2007, elaborar las CSS 2008-2013 y la retroalimentación de las CSS serie 2003-2006; con el fin de promover el desarrollo estadístico.	\$ 128.860,72	Inversión	31/12/2015	Sistema Nacional de Salud	21%	Ma. Soledad Carvajal	* Se realizaron los ajustes y aprobación de los lineamientos para la continuación del proyecto "Cambio de Año Base de la Cuenta Satélite de los Servicios de Salud (CSS) 2007 y Elaboración de las CSS 2008 - 2013 , de igual forma han trabajado en la planificación 2014 para la construcción de las CSS e indicadores macroeconómicos.
7	PLAN OPERATIVO DIRECCIÓN DE NORMATIVAS Y METODOLOGÍAS DEL SEN (DINME)	Construcción de Sistema Nacional de Registros Administrativos con fines Estadísticos Fase 1	Construir un Sistema Nacional de Registros Administrativos con fines estadísticos que permita proveer de información estadística accesible, oportuna, consistente, integrada, confiable y de calidad al país en los ámbitos de la población, de la actividad económica, de inmuebles y del mercado laboral, para de esta manera, contar con instrumentos que faciliten la dotación de información estadística a las entidades a nivel nacional, local y territorial, necesaria para el mejoramiento de su gestión, planificación y diseño de políticas públicas, además del sector privado, hogares y sociedad en general optimizando la utilización de recursos y ejecución de procesos.	\$ 1.966.239,00	Inversión	31/12/2015	Entre los principales beneficios de este proyecto, está el de obtener información sobre las principales características de las personas, hogares, inmuebles, establecimientos y actividades económicas del país, con el fin de cuantificarlos y observarlos de forma continua, desagregada, oportuna y con bajo costo de producción.	44%	Jaime Cujilan, Yandre Luis	*Se presentó la versión preliminar del "Manual para producir estadística basada en registros administrativos". *Se concluyó la primera fase del levantamiento del inventario de operaciones estadísticas basadas en registros administrativos. *Se realizó un trabajo de análisis y cooperación con respecto al registro administrativo del Ministerio de Inclusión Económica y Social - MIES, y se levantó el formulario de operaciones estadísticas que lleva a cabo dicha entidad. *Se analizó la información recabada de parte del Ministerio de Relaciones Laborales - MRL para la conformación del registro base de empleo y empresas.
8	PLAN OPERATIVO DIRECCIÓN DE CARTOGRAFÍA ESTADÍSTICA	Proyecto de la Actualización Cartográfica Estadística 2010 del INEC	Actualización Cartográfica de las Coberturas Censales Digitales 2010 del INEC, con sus listados de viviendas y jefes de hogar, durante el año 2014 y establecer procesos de actualización permanente a ser implementados a partir del año 2015; así como mejorar la infraestructura tecnológica para su administración.	\$ 4.762.961,05	Inversión	27/02/2015	Sistema integrado de encuesta de hogares Instituciones públicas y privadas Usuarios de la información cartográfica estadística	10%	Aldana Meza	*Se realizó la contratación del personal de campo y de gabinete que se necesita para la ejecución del Proyecto. *Se realizó una re instrucción para la generación del producto digital [ortofotografías] *Se consolidó la nómina de personal de Actualización Cartográfica de las 4 Direcciones Zonales
9	PLAN OPERATIVO DIRECCIÓN DE CARTOGRAFÍA ESTADÍSTICA	Proyecto de Actualización Cartográfica fase inicial para el Censo Nacional Agropecuario	Mejorar la calidad de la información cartográfica 2010	\$ 1.133.107,35	Inversión	28/02/2014	Instituciones del Estado	93%	Aldana Meza	*Se realizó la consolidación de la información cartográfica de las coberturas ajustadas que se realizaron en las Direcciones Zonales Norte, Centro, Utoral y Sur. *Se inició la elaboración del informe del Proyecto y la recolección de información que se necesita para la finalización del mismo.


Instituto Nacional de Estadística y Censos
6) Parámetros Aplicables a la información de Planificación Institucional
K. Planes y Programas en ejecución; Resultados Operativos



Fecha de publicación: octubre - 2014

No.	Nombre del plan o programa	Nombre del proyecto	Objetivos	Monto	Financiamiento	Plazo	Beneficiarios	Avance de ejecución (en porcentaje)	Responsable	Evaluación o Resultado
FEBRERO										
1	PLAN OPERATIVO DIRECCIÓN ESTADÍSTICAS SOCIDEMOGRÁFICAS	Encuesta de Condición de Vida	El Objetivo general consiste en evaluar los impactos económicos y las condiciones de vida en que se encuentra inmersa la población ecuatoriana a nivel de los hogares y personas, perspectiva de las Encuestas de Hogares, permitiendo contar con una línea de base actualizada y útil para la medición del cumplimiento de los Objetivos del Plan Nacional del Buen Vivir 2014 - 2017, evidenciando los efectos (impactos) de las políticas de ajuste estructural y de los programas de compensación social en los niveles de bienestar de la población, destinadas a reducir los niveles de pobreza de la población en general.	6.268.468,00	Inversión	31/03/2015	Instituciones públicas Instituciones privadas Población en general Organizaciones internacionales: CAN, CEPAL, etc.	62%	Patricio Rivas	* Se realizó el proceso de validación de la información correspondiente al primer trimestre de ejecución del proyecto. * Se procedió al levantamiento de la información en campo, cumpliendo con la fase de crítica - codificación y digitación, correspondiente al período 4 de la ejecución del proyecto.
2	PLAN OPERATIVO DIRECCIÓN ESTADÍSTICAS SOCIDEMOGRÁFICAS	Investigación sobre condiciones de vida, inclusión social y cumplimiento de derechos humanos de la población GLBTI "gais, lesbianas, bisexuales, transexuales, transgénero, travestis e intersex" en el Ecuador	Desarrollar un diagnóstico sobre las condiciones de vida, inclusión social, y cumplimiento de derechos humanos de la población GLBTI, que permita contar con información para la toma de decisiones y construcción de políticas públicas en el Ecuador. Desarrollar el marco conceptual y metodológico sobre diversidades sexuales y de género, que permita levantar información sobre condiciones de vida, inclusión social, y cumplimiento de derechos humanos de la población GLBTI en el Ecuador.	494.952,40	Inversión	31/12/2015	Colectivo GLBTI, Instituciones del estados que tienen tranversalizado el tema. INEC cliente interno	38%	Laura Tierra	* Se realizó el acercamiento entre la DZIN y DIES, con la finalidad de conocer los avances del proyecto GLBTI, hasta el año 2013, además se ejecutaron reuniones internas y externas para conocer la priorización del proyecto y formalizar la transferencia del proyecto GLBTI de la DZIN a DIES. * A mediados de febrero se realizó la transferencia del proyecto a DIES, como líder de proyecto se designó a la Sra. Laura Tierra, la funcionaria antes mencionada genera la programación de hitos para el año 2014 y 2015. * La primera semana de marzo se realizó la reestructura del proyecto en coordinación con Unidad de Control , Evaluación y Mejora de Planes.
3	PLAN OPERATIVO DIRECCIÓN ESTADÍSTICAS ECONÓMICAS	Sistema de Indicadores de Precios del Consumidor (SIP-C) para el cambio de base del IPC	El objetivo del proyecto es concluir el diseño Sistema de Indicadores de Precios (SIP-C) y ejecutar el cambio de base del IPC una vez concluido su desarrollo metodológico y tecnológico (software y comunicaciones), probándolo y documentándolo, con el control de su aplicación técnica y procedimental, complementando su generación con la investigación de la canasta normativa, y el cálculo del costo de la canasta familiar, actualizado; indicadores, todos, necesarios para una atención oportuna y útil de las necesidades del cálculo de las macro variables de la economía deflactadas, el análisis sobre el impacto de la inflación en el consumo final de los hogares, la calidad de vida de la población y la capacidad adquisitiva del salario.	\$ 2.603.952,90	Inversión	31/12/2014	Sociedad en general	66.85%	Diana Barco Veliz	* El equipo técnico del proyecto, realizó el mapeo del directorio de establecimientos informantes en función de las tipologías y artículos investigados, tanto en el SIP-C como en el IPC oficial, tratando de corregir los sesgos en relación con los establecimientos. * Del 11 al 14 de febrero de 2014, el equipo técnico del Proyecto SIP-C de Administración Central se movilizó a las Direcciones Regionales, para realizar la supervisión del cumplimiento de los manuales de recolección de datos; la aplicación rigurosa de la Metodología del nuevo IPC en el proceso de toma de precios, según tipologías de establecimientos informantes y de acuerdo a la normativa de canastas especificadas del SIP-C, para el buen manejo de las herramientas y el cumplimiento de los procedimientos estipulados para el operativo de campo. * Se inició con la construcción del modelo de segmentación de hogares por estratos, para el diseño del IPC estratificado e identificación de los artículos que conformarían las canastas estratificadas.
4	PLAN OPERATIVO DIRECCIÓN ESTADÍSTICAS ECONÓMICAS	Mejora a las Estadísticas Estructurales	Consolidar el marco de muestreo con la inclusión de nuevos sectores económicos, Electricidad, Gas, vapor, aire acondicionado, distribución de agua, alcantarillado, gestión de desechos, actividades de saneamiento y Microempresa), adicionales a los ya investigados (Manufactura, Minería, Comercio Interno y Hoteles Restaurantes y Servicios).	\$ 941.809,21	Inversión	31/12/2014	INEC	74%	Roberto Chavez	* Se realizó la consolidación y depuración de Directorios de las encuestas de EMMC - ECI - EHRSTE tanto de Pequeña, Mediana y Gran empresa de las Zonales: Norte, Centro, Sur, Litoral; consolidando y validando la información de acuerdo a los diferentes aplicativos que se utilizaron, obteniendo como resultado un Directorio de empresas depurado. * Se realizó la ejecución la SINTAXIS correspondiente a las encuestas de EMMC - ECI - EHRSTE para PMG, quedando en un 60% de avance de la ejecución de la misma. *Se dio atención a pedidos de la SENPLADES sobre información de personal ocupado, consumo y producción de productos serie histórica 2008 - 2009 - 2010.
5	PLAN OPERATIVO DIRECCIÓN ESTADÍSTICAS ECONÓMICAS	Cambio de Año Base del Índice de la Producción Industrial (PI) e Índice de Precios al Productor (IPP)	Disponer de Indicadores de la producción: IPP e IPI, armonizados e integrados que sintetizan y reflejen el comportamiento productivo inter-temporal, medido en términos del comportamiento de precios al productor y volúmenes físicos de bienes y servicios.	\$ 839.077,52	Inversión	31/12/2014	INEC - Banco Central	47%	Rocio Andino	* Mediante la revisión de la Base de Datos de la Encuesta Exhaustiva fase 2 del Censo Nacional Económico 2010, se determinó el Directorio Preliminar de Empresas Informantes cuya distribución se realizó a las Direcciones Zonales que formarían parte del proceso investigativo. 2. Se ha procedido a elaborar el documento preliminar "Metodología de Cálculo del [PIVI&IER] IPP", mismo que recoge la experiencia lograda en la generación de las series estadísticas actuales: IPI (Base año 2003); e IPP (Base año 1995). 3. Se procedió a la revisión y aprobación de los instrumentos de investigación (manual operativo, formulario, agendas de capacitación), mismos que respaldarán el operativo piloto.
6	PLAN OPERATIVO DIRECCIÓN ESTUDIOS ANALÍTICOS ESTADÍSTICOS	Cambio de Año Base de las Cuentas Satélite de los Servicios de Salud (CSS)2007 y Elaboración de las Cuentas de los Sectores Institucionales las CSS 2008-2013".	Cambiar el Año Base de las Cuentas Satélites de los Servicios de la Salud del Ecuador (CSS) del año 2000 al 2007, elaborar las CSS 2008-2013 y la retroproyección de las CSS serie 2003-2006; con el fin de promover el desarrollo estadístico.	\$ 128.860,72	Inversión	31/12/2015	Sistema Nacional de Salud	23%	Ma. Soledad Carvajal	* Se solicitó información consolidada de los balances de situación y de resultados correspondientes a los periodos 2009-2013 de las unidades institucionales que prestan servicios de Salud al Servicio de Rentas Internas. * Se desarrolló la construcción de una base de datos de información para la elaboración de las CSS 2008-2010.
7	PLAN OPERATIVO DIRECCIÓN DE NORMATIVAS Y METODOLOGÍAS DEL SEN (DINME)	Sistema Nacional de Registros Administrativos	Construir un Sistema Nacional de Registros Administrativos con fines estadísticos que permita proveer de información estadística accesible, oportuna, consistente, integrada, confiable y de calidad al país en los ámbitos de la población, de la actividad económica, de inmuebles y del mercado laboral, para de esta manera, contar con instrumentos que faciliten la dotación de información estadística a las entidades a nivel nacional, local y territorial, necesaria para el mejoramiento de su gestión, planificación y diseño de políticas públicas, además del sector privado, hogares y sociedad en general optimizando la utilización de recursos y ejecución de procesos.	\$ 1.966.239,00	Inversión	31/12/2015	Entre los principales beneficios de este proyecto, está el de obtener información sobre las principales características de las personas, hogares, inmuebles, establecimientos y actividades económicas del país, con el fin de cuantificarlos y observarlos de forma continua, desagregada, oportuna y con bajo costo de producción.	52%	Yandre Jaime Cujillan	* Se elaboró y presentó la segunda versión del Formulario para Levantamiento del Inventario de Registros Administrativos, a ser utilizado en su segunda fase. * Se trabajó conjuntamente con la unidad tecnológica para el desarrollo y corrección del aplicativo web para levantamiento del inventario de registros administrativos. * Se elaboró y presentó el informe sobre el levantamiento del Inventario de registros administrativos. * Se realizaron gestiones para empezar la segunda fase del levantamiento del Inventario de registros administrativos, enfocándose en la obtención de información de las entidades que puedan brindar más cobertura sobre los registros base. *Se presentó el primer borrador de la Metodología del levantamiento del inventario de registros administrativos.
8	PLAN OPERATIVO DIRECCIÓN DE NORMATIVAS Y METODOLOGÍAS DEL SEN (DINME)	Certificación y mejora continua de las operaciones estadísticas del Sistema Estadístico Nacional	Evaluar el cumplimiento de estándares de calidad de las OE durante los años 2014 y 2015, mediante la aplicación de un esquema de características técnicas y el análisis de los componentes de la OE para certificar la calidad de la información estadística	\$ 327.596,69	Inversión	31/12/2015	Sistema Estadístico Nacional Usuarios de la información estadística	4%	Luis Fierro	* A partir de la aprobación del proyecto por parte de SENPLADES, se procedió a realizar ajuste a los cronogramas de actividades, tal manera que la planificación este a detalle y su seguimiento sea efectivo.
9	PLAN OPERATIVO DIRECCIÓN DE CARTOGRAFÍA ESTADÍSTICA	Proyecto de la Actualización Cartográfica Estadística 2010 del INEC	Actualización Cartográfica de las Coberturas Censales Digitales 2010 del INEC, con sus listados de viviendas y jefes de hogar, durante el año 2014 y establecer procesos de actualización permanente a ser implementados a partir del año 2015; así como mejorar la infraestructura tecnológica para su administración.	\$ 4.762.961,05	Inversión	27/02/2015	Sistema integrado de encuesta de hogares Instituciones públicas y privadas Usuarios de la información cartográfica estadística	22%	Aldana Meza	* Se realizó el ajuste de 1941 sectores que se encuentran programados para este periodo * Se realizó el listado de requerimientos para el sistema de Actualización Cartográfica. * Se efectuaron supervisiones a las cuatro Direcciones Zonales para revisar y evaluar el producto que se esta obteniendo.
11	PLAN OPERATIVO DIRECCIÓN DE TECNOLOGÍAS DE LA INFORMACIÓN Y LA COMUNICACIÓN	Optimización de los procesos de la producción estadística y administrativa a través de las Tecnologías de la Información y Comunicación en el Instituto Nacional de Estadística y Censos.	Proveer calidad de los procesos, recursos humanos y tecnológicos: acorde a las mejores prácticas y estándares de la industria TI para la optimización de los procesos de producción estadística y administrativa del INEC y contribuir al alcance de los objetivos estratégicos institucionales	\$ 8.997.614,73	Inversión	31/12/2015	Instituto Nacional de Estadística Y Censos	0%	Cesar Vicuña	* En la actualidad el proyecto se encuentra en etapa de Planeación, se han ejecutado actividades para la generación de la ficha básica del proyecto y la programación anual de hitos.

<div> <div>Instituto Nacional de Estadística y Censos</div> <div>6) Parámetros Aplicables a la información de Planificación Institucional</div> <div>K. Planes y Programas en ejecución; Resultados Operativos</div> </div> <div>  </div>										
Fecha de publicación:		octubre - 2014								
No.	Nombre del plan o programa	Nombre del proyecto	Objetivos	Monto	Financiamiento	Plazo	Beneficiarios	Avance de ejecución (en porcentaje)	Responsable	Evaluación o Resultado
9	PLAN OPERATIVO DIRECCIÓN DE CARTOGRAFÍA ESTADÍSTICA	Proyecto de la Actualización Cartográfica Estadística 2010 del INEC	Actualización Cartográfica de las Coberturas Censales Digitales 2010 del INEC, con sus listados de viviendas y jefes de hogar, durante el año 2014 y establecer procesos de actualización permanente a ser implementados a partir del año 2015; así como mejorar la infraestructura tecnológica para su administración.	\$ 4.762.961,05	Inversión	27/02/2015	Sistema integrado de encuesta de hogares Instituciones públicas y privadas Usuarios de la información cartográfica estadística	28%	Aldana Meza	<ul style="list-style-type: none"> * Al momento se encuentran realizando ajustes a los sectores programados, además se ha realizado la verificación de la información y metodología ingresada en el sistema de marco maestro. A continuación de detallan los productos alcanzados: * Manuales elaborados para el manejo de Tablet para la captura de información en campo * Flujo de procesos elaborado para los perfiles de encuestador, supervisor y revisor para ser incluidos en el sistema. * Informe de avance del proyecto * Informe del seguimiento de sectores ajustados.
11	PLAN OPERATIVO DIRECCIÓN DE TECNOLOGÍAS DE LA INFORMACIÓN Y LA COMUNICACIÓN	Optimización de los procesos de la producción estadística y administrativa a través de las Tecnologías de la Información y Comunicación en el Instituto Nacional de Estadística y Censos.	Proveer calidad de los procesos, recursos humanos y tecnológicos acorde a las mejores prácticas y estándares de la industria TI para la optimización de los procesos de producción estadística y administrativa del INEC y contribuir al alcance de los objetivos estratégicos institucionales	\$ 8.997.614,73	Inversión	31/12/2015	Instituto Nacional de Estadística Y Censos	0%	Cesar Vicuña	<ul style="list-style-type: none"> * Se encuentran elaborando los términos de referencia, especificaciones técnicas de consultorías en temáticas de Seguridad de la Información, capacitaciones y adquisiciones de infraestructura programadas. * Adicional se realiza los estudios relacionados con los programas tecnológicos para el desarrollo del proyecto.
12	PLAN OPERATIVO DIRECCIÓN DE CARTOGRAFÍA ESTADÍSTICA	Proyecto de Actualización Cartográfica fase inicial para el Censo Nacional Agropecuario	Mejorar la calidad de la información cartográfica 2010	\$ 1.133.107,35	Inversión	28/02/2014	Instituciones del Estado	100%	Aldana Meza	Actualmente el proyecto ha finalizado su periodo de gestión y se procedió con la elaboración de los siguientes productos: <ul style="list-style-type: none"> * Geodatabase nacional con Coberturas ajustadas a las Orto fotos consolidada * Informe final de gestión del proyecto * Expediente final del proyecto * Autorización de cierre del proyecto por el Director Ejecutivo
ABRIL										
1	PLAN OPERATIVO DIRECCIÓN ESTADÍSTICAS SOCIODEMOGRÁFICAS	Encuesta de Condición de Vida	El Objetivo general consiste en evaluar los impactos económicos y las condiciones de vida en que se encuentra inmersa la población ecuatoriana a nivel de los hogares y personas, perspectiva de las Encuestas de Hogares, permitiendo contar con una línea de base actualizada y útil para la medición del cumplimiento de los Objetivos del Plan Nacional del Buen Vivir 2014 - 2017, evidenciando los efectos (impactos) de las políticas de ajuste estructural y de los programas de compensación social en los niveles de bienestar de la población, destinadas a reducir los niveles de pobreza de la población en general.	6.132.025,54	Inversión	31/03/2015	Instituciones públicas Instituciones privadas Población en general Organizaciones internacionales: CAN, CEPAL, etc.	69%	Patricio Rivas	<ul style="list-style-type: none"> * Se ejecutó el levantamiento de la información en campo, correspondiente al período 6. * El operativo de campo se realizó simultáneamente en las 24 provincias del País en los sectores seleccionados, que a la fecha suman 1.227 que corresponden a 14.358 viviendas; los procesos de crítica - codificación y digitación de la información recopilada en campo se realizaron en paralelo. * En las Direcciones Zonales, encargadas del proceso operativo de la Encuesta, están realizando procesos de validación de la información, para posteriormente contar con la base acumulada de los seis periodos de ejecución del Proyecto.
2	PLAN OPERATIVO DIRECCIÓN ESTADÍSTICAS SOCIODEMOGRÁFICAS	Investigación sobre condiciones de vida, inclusión social, y cumplimiento de derechos humanos de la población GLBTI "gais, lesbianas, bisexuales, transsexuales, transgénero, travestis e intersex" en el Ecuador	Desarrollar un diagnóstico sobre las condiciones de vida, inclusión social, y cumplimiento de derechos humanos de la población GLBTI, que permita contar con información para la toma de decisiones y construcción de políticas públicas en el Ecuador. Desarrollar el marco conceptual y metodológico sobre diversidades sexuales y de género, que permita levantar información sobre condiciones de vida, inclusión social, y cumplimiento de derechos humanos de la población GLBTI en el Ecuador.	494.952,40	Inversión	31/12/2015	Colectivo GLBTI, Instituciones del estado que tienen transversalidad el tema. INEC cliente interno	42%	Galo Mier	<ul style="list-style-type: none"> * Se mantuvo reuniones de trabajo entre las Direcciones DIES y DINEM, para la revisión del formulario aplicado en la primera medición, con la finalidad de analizar el instrumento de investigación para considerar los cambios y ajustes necesarios al mismo. * Se procedió conjuntamente con la Coordinación Zonal Norte a impartir un taller de Capacitación sobre el Manejo de la Base de Datos del Proyecto GLBTI (spss), a delegados de la población GLBTI, entre otros. * Se recibió capacitación sobre definiciones, conceptos entre otros con relación a la Orientación Sexual e Identidad de Género, impartido por la CDT, a funcionarios del INEC, involucrados en el proyecto. * Se elaboró conjuntamente con la CDT, la hoja de ruta del proyecto para su ejecución en el año 2015. * Se presentó una propuesta preliminar sobre el Diseño Muestral para la nueva medición.
3	PLAN OPERATIVO DIRECCIÓN ESTADÍSTICAS ECONÓMICAS	Sistema de Indicadores de Precios del Consumidor (SIP-C) para el cambio de base del IPC	El objetivo del proyecto es concluir el diseño Sistema de Indicadores de Precios (SIP-C) y ejecutar el cambio de base del IPC una vez concluido su desarrollo metodológico y tecnológico (software y comunicaciones), probándolo y documentándolo, con el control de su aplicación técnica y procedimental, complementando su generación con la investigación de la canasta normativa, y el cálculo del costo de la canasta familiar básica, actualizada; indicadores, todos, necesarios para una atención oportuna y útil de las necesidades del cálculo de las macro variables de la economía deflactadas, el análisis sobre el impacto de la inflación en el consumo final de los hogares, la calidad de vida de la población y la capacidad adquisitiva del salario.	\$ 4.026.193,63	Inversión	31/12/2014	Sociedad en general	73%	Diana Barco Veliz	<ul style="list-style-type: none"> * Se elaboró la propuesta preliminar para la selección de la Canasta del IPC estratificado, gracias a la asistencia técnica de la CEPAL en el proyecto SIP-C, mediante la exploración de la base de la ENIGHUR 2011-2012. * En las coordinaciones zonales, se recolectó y proceso información correspondiente al mes de abril, que permitió medir las variaciones de precios de la siguiente manera:
4	PLAN OPERATIVO DIRECCIÓN ESTADÍSTICAS ECONÓMICAS	Sistema de Estadísticas Estructurales	Consolidar el marco de muestreo con la inclusión de nuevos sectores económicos, Electricidad, Gas, vapor, aire acondicionado, distribución de agua, alcantarillado, gestión de desechos, actividades de saneamiento y Microempresa), adicionales a los ya investigados (Manufactura, Minería, Comercio Interno y Hoteles Restaurantes y Servicios).	\$ 1.995.435,66	Inversión	31/12/2014	INEC	77%	Roberto Chavez	<ul style="list-style-type: none"> * Se realizó la entrega de la Muestra para Industriales 2013, tomando como Universo el Directorio actualizado por DIEE. * Se ejecutó las pruebas de instrumentos del aplicativo web, módulo del Informante de Manufactura, Minería y Construcción, Comercio Interno y Hoteles, Restaurantes, Servicios, Transportes y Enseñanza, entregando capacitación al personal seleccionado en todas las Coordinaciones Zonales. * Se ejecutó la validación de la base de datos de las encuestas Estructurales 2012. * Se realizó el empalme de la base de datos de las encuestas Exhaustiva y de las Estructurales 2011. * Se analizó la recodificación de 7 a 9 dígitos de Materias Primas de la Encuesta CENEC-EXHAUSTIVA 2011 (Manufactura, Comercio, Servicios y Microempresa).
5	PLAN OPERATIVO DIRECCIÓN ESTADÍSTICAS ECONÓMICAS	Cambio de Año Base del Índice de la Producción Industrial (IPI) e Índice de Precios al Productor (IPP).	Disponer de indicadores de la producción: IPP e IPI, armonizados e integrados que sinteticen y reflejen el comportamiento productivo inter-temporal, medido en términos del comportamiento de precios al productor y volúmenes físicos de bienes y servicios.	\$ 3.939.595,71	Inversión	31/12/2014	INEC - Banco Central	56%	Rocio Andino	<ul style="list-style-type: none"> * Se realizó en base a la canasta preliminar los productos investigados en la Prueba PIOTO CAB IPP-IPI, de acuerdo a las nomenclaturas internacionales actualizadas. * Actualmente se revisan los formularios remitidos por las Direcciones Zonales, codificada y criticada para ingreso en el aplicativo diseñado para tal efecto y se revisa los informes y matrices de novedades remitidos por los Coordinadores Zonales.
6	PLAN OPERATIVO DIRECCIÓN ESTADÍSTICAS ECONÓMICAS	Cambio de Año Base de las Cuentas Satélite de los Servicios de Salud (CSS)2007 y Elaboración de las Cuentas de los Sectores Institucionales las CSS 2008-2013".	Cambiar el Año Base de las Cuentas Satélites de los Servicios de la Salud del Ecuador (CSS) del año 2000 al 2007, elaborar las CSS 2008-2013 y la retroalimentación de las CSS serie 2003-2006; con el fin de promover el desarrollo estadístico.	\$ 217.765,47	Inversión	31/12/2015	Sistema Nacional de Salud	30%	Ma. Soledad Carvajal	<ul style="list-style-type: none"> * Se realizó la síntesis de las cuentas corrientes y de capital 2008 de los sectores institucionales: gobierno, sociedades, hogares, instituciones sin fines de lucro y de la economía total.
7	PLAN OPERATIVO DIRECCIÓN DE REGISTROS ADMINISTRATIVOS	Construcción de Sistema Nacional de Registros Administrativos con fines Estadísticos Fase 1	Construir un Sistema Nacional de Registros Administrativos con fines estadísticos que permita proveer de información estadística accesible, oportuna, consistente, integrada, confiable y de calidad al país en los ámbitos de la población, de la actividad económica, de inmuebles y del mercado laboral, para de esta manera, contar con instrumentos que faciliten la dotación de información estadística a las entidades a nivel nacional, local y territorial, necesaria para el mejoramiento de su gestión, planificación y diseño de políticas públicas, además del sector privado, hogares y sociedad en general optimizando la utilización de recursos y ejecución de procesos.	\$ 1.966.238,85	Inversión	31/12/2015	Entre los principales beneficios de este proyecto, está el de obtener información sobre las principales características de las personas, hogares, inmuebles, establecimientos y actividades económicas del país, con el fin de cuantificarlos y observarlos de forma continua, desagregada, oportuna y con bajo costo de producción.	60%	Yandre Jaime Cujalan	<ul style="list-style-type: none"> * Se presentó ante las principales autoridades del INEC y del Consejo de Gobierno de Galápagos, la propuesta del plan piloto de implementación del sistema integrado de información para producir estadística basada en registros administrativos en Galápagos. * Se iniciaron las gestiones para elaborar una modificación y actualización al Convenio Marco de Cooperación entre el INEC y el Consejo de Gobierno de Galápagos.

<div> <div>Instituto Nacional de Estadística y Censos</div> <div>6) Parámetros Aplicables a la información de Planificación Institucional</div> <div>K. Planes y Programas en ejecución; Resultados Operativos</div> </div> <div>  </div>										
Fecha de publicación:		octubre - 2014								
No.	Nombre del plan o programa	Nombre del proyecto	Objetivos	Monto	Financiamiento	Plazo	Beneficiarios	Avance de ejecución (en porcentaje)	Responsable	Evaluación o Resultado
8	PLAN OPERATIVO DIRECCIÓN DE NORMATIVAS Y CERTIFICACIONES (DINCE)	Certificación y mejora continua de las operaciones estadísticas del Sistema Estadístico Nacional	Evaluar el cumplimiento de estándares de calidad de las OE durante los años 2014 y 2015, mediante la aplicación de un esquema de características técnicas y el análisis de los componentes de la OE para certificar la calidad de la información estadística	\$ 697.451,31	Inversión	31/12/2015	Sistema Estadístico Nacional Usuarios de la información estadística	19%	Erika Machasilla	<ul style="list-style-type: none"> * Se efectuó la prueba piloto de la base de datos de la (ENEMDU), la cual consiste en analizar la consistencia estadística de la misma basado en herramientas y métodos desarrollados para evaluar la base de datos, parte correspondiente al Sistema de Certificación * Se realizó el informe de la prueba piloto de la (ENEMDU), conforme lo evaluado. * Se efectuó dentro del Sistema de Certificación ajustes en la parte metodológica en lo correspondiente a la evaluación de la base de datos con fines estadísticos.
9	PLAN OPERATIVO DIRECCIÓN DE CARTOGRAFÍA ESTADÍSTICA	Proyecto de la Actualización Cartográfica Estadística 2010 del INEC	Actualización Cartográfica de las Coberturas Censales Digitales 2010 del INEC, con sus listados de viviendas y jefes de hogar, durante el año 2014 y establecer procesos de actualización permanente a ser implementados a partir del año 2015; así como mejorar la infraestructura tecnológica para su administración.	\$ 5.603.483,59	Inversión	27/02/2015	Sistema integrado de encuesta de hogares Instituciones públicas y privadas Usuarios de la información cartográfica estadística	34%	Aldana Meza	<ul style="list-style-type: none"> * Se realizó el ajuste de los 725 sectores programados para este período * Se realizó la verificación de la información ingresada en el sistema de marco maestro en coordinación con las zonales
11	PLAN OPERATIVO DIRECCIÓN DE REGISTROS ADMINISTRATIVOS	Optimización de los procesos de la producción estadística y administrativa a través de las Tecnologías de la Información y Comunicación en el Instituto Nacional de Estadística y Censos.	Proveer calidad de los procesos, recursos humanos y tecnológicos acorde a las mejores prácticas y estándares de la industria TI para la optimización de los procesos de producción estadística y administrativa del INEC y contribuir al alcance de los objetivos estratégicos institucionales	\$ 8.997.614,73	Inversión	31/12/2015	Instituto Nacional de Estadística Y Censos	4%	Cesar Vicuña	<ul style="list-style-type: none"> *Se aprobó el informe de diagnóstico de información de las bases de datos de Estadísticas Económicas y Sociales. * Se desarrolló un conjunto de buenas prácticas de desarrollo de software considerando aspectos como metodologías, estándares y herramientas. *Se realizaron diferentes estudios nacionales de BigData, Data Warehouse y BI con empresas e instituciones como CEPSA, IEES y Marathon.
MAYO										
1	PLAN OPERATIVO DIRECCIÓN ESTADÍSTICAS SOCIODEMOGRÁFICAS	Encuesta de Condición de Vida	El Objetivo general consiste en evaluar los impactos económicos y las condiciones de vida en que se encuentra inmersa la población ecuatoriana a nivel de los hogares y personas, perspectiva de las Encuestas de Hogares, permitiendo contar con una línea de base actualizada y útil para la medición del cumplimiento de los Objetivos del Plan Nacional del Buen Vivir 2014 - 2017, evidenciando los efectos (impactos) de las políticas de ajuste estructural y de los programas de compensación social en los niveles de bienestar de la población, destinadas a reducir los niveles de pobreza de la población en general.	6.132.025,54	Inversión	31/03/2015	Instituciones públicas Instituciones privadas Población en general Organizaciones internacionales: CAN, CEPAL, etc.	71%	Patricio Rivas	<ul style="list-style-type: none"> * Se ejecutó el levantamiento de la información en campo, correspondiente al período 7, se realizó simultáneamente en las 24 provincias del País en los sectores seleccionados, que a la fecha suman 1412 que corresponden a 2405 viviendas. *Se realizó los procesos de crítica - codificación y digitación de la información recopilada en campo por las Coordinaciones Zonales
2	PLAN OPERATIVO DIRECCIÓN ESTADÍSTICAS SOCIODEMOGRÁFICAS	Investigación sobre condiciones de vida, inclusión social, y cumplimiento de derechos humanos de la población GLBTI "gais, lesbianas, bisexuales, transexuales, transgénero, travestis e intersex" en el Ecuador	Desarrollar un diagnóstico sobre las condiciones de vida, inclusión social, y cumplimiento de derechos humanos de la población GLBTI, que permita contar con información para la toma de decisiones y construcción de políticas públicas en el Ecuador. Desarrollar el marco conceptual y metodológico sobre diversidades sexuales y de género, que permita levantar información sobre condiciones de vida, inclusión social, y cumplimiento de derechos humanos de la población GLBTI en el Ecuador.	494.952,40	Inversión	31/12/2015	Colectivo GLBTI, Instituciones del estado que tienen transversalizado el tema. INEC cliente interno	47%	Galo Mier	<ul style="list-style-type: none"> * Se ha definido la carga de trabajo, la planificación para el operativo de campo, las estrategias de concentración para el sector, metodología y las herramientas para utilizarse en el levantamiento de la encuesta GLBTI para el año 2015.
3	PLAN OPERATIVO DIRECCIÓN ESTADÍSTICAS ECONÓMICAS	Sistema de Indicadores de Precios del Consumidor (SIP-C) para el cambio de base del IPC.	El objetivo del proyecto es concluir el diseño Sistema de Indicadores de Precios (SIP-C) y ejecutar el cambio de base del IPC una vez concluido su desarrollo metodológico y tecnológico (software y comunicaciones), probándolo y documentándolo, con el control de su aplicación técnica y procedimental, complementando su generación con la investigación de la canasta normativa, y el cálculo del costo de la canasta familiar básica, actualizada; indicadores, todos, necesarios para una atención oportuna y útil de las necesidades del cálculo de las macro variables de la economía deflactadas, el análisis sobre el impacto de la inflación en el consumo final de los hogares, la calidad de vida de la población y la capacidad adquisitiva del salario.	\$ 4.026.193,63	Inversión	31/12/2014	Sociedad en general	76%	Diana Barco Veliz	<ul style="list-style-type: none"> * Se recibió la vista de la delegada técnica de la CEPAL que permitió diferenciar cinco estratos, para los cuales se están actualmente diseñando sus respectivos vectores de gasto y a su vez se realizó el análisis de los artículos que podrían incluirse en las canastas estratificadas. * Se alcanzó una cobertura del 98%, equivalente a 4.006 tomas de un universo de 4.062. * En Pichincha se alcanzó una cobertura del 99%, lo que constituyen que se efectivizaron 2.348 tomas, de un total de 2.353 . * En Esmeraldas se alcanzó una cobertura del 97%, lo que constituye que se efectivizaron 1.658 tomas de un total de 1.709. * Se alcanzó una cobertura del 94,90%. * Se realizó el proceso de compras para la primera y segunda quincena del mes, en 3 mercados de la ciudad de Santo Domingo. * Se supervisó al personal y las actividades en la ciudad de Manta. * Se investigó 3.287 tomas de los artículos que conforman la canasta del SIP-C en: Cuenca = 1521, Loja = 808 y Machala = 958
4	PLAN OPERATIVO DIRECCIÓN DE REGISTROS ADMINISTRATIVOS	Optimización de los procesos de la producción estadística y administrativa a través de las tecnologías de la información y comunicación en el instituto nacional de estadística y censos a nivel nacional.	Proveer calidad de los procesos, recursos humanos y tecnológicos acorde a las mejores prácticas y estándares de la industria TI para la optimización de los procesos de producción estadística y administrativa del INEC y contribuir al alcance de los objetivos estratégicos institucionales	\$ 13.999.122,09	Inversión	31/12/2015	Instituto Nacional de Estadística Y Censos	10%	Cesar Vicuña	<ul style="list-style-type: none"> * Se definió los justificativos necesarios para consolidar con un único estudio de infraestructura tecnológica para las nuevas adquisiciones.
5	PLAN OPERATIVO DIRECCIÓN ESTADÍSTICAS ECONÓMICAS	Sistema de Estadísticas Estructurales.	Consolidar el marco de muestreo con la inclusión de nuevos sectores económicos, Electricidad, Gas, vapor, aire acondicionado, distribución de agua, alcantarillado, gestión de desechos, actividades de saneamiento y Microempresa), adicionales a los ya investigados (Manufactura, Minería, Comercio Interno y Hoteles Restaurantes y Servicios).	\$ 1.995.435,66	Inversión	31/12/2014	INEC	77%	Roberto Chavez	<ul style="list-style-type: none"> * Se generó la base y análisis por capítulos de MANUFACTURA- COMERCIO- SERVICIO 2012. * Se presentó los datos preliminares Empalme 2011. * Se realizó la capacitación (Industriales y Empresas-GADS) a críticos en manejo de aplicativo web módulo Crítica y la evaluación del aplicativo
6	PLAN OPERATIVO DIRECCIÓN ESTADÍSTICAS ECONÓMICAS	Cambio de Año Base del Índice de la Producción Industrial (IPI) e Índice de Precios al Productor (IPP).	Disponer de indicadores de la producción: IPP e IPI, armonizados e integrados que sintetizan y reflejan el comportamiento productivo inter-temporal, medido en términos del comportamiento de precios al productor y volúmenes físicos de bienes y servicios.	\$ 3.939.595,71	Inversión	31/12/2014	INEC - Banco Central	61%	Rocio Andino	<ul style="list-style-type: none"> * Se analizó en base a la canasta preliminar los productos investigados en la Prueba Piloto CAB IPP-IPI, con las especificaciones y codificaciones de las nomenclaturas internacionales. * Se ejecutó capacitaciones con el Coordinador, Digitador e Investigadores en cada Dirección Zonal sobre la Clasificación Nacional de Actividades Económicas
7	PLAN OPERATIVO DIRECCIÓN ESTADÍSTICAS ECONÓMICAS	Cambio de Año Base de las Cuentas Satélite de los Servicios de Salud (CSS)2007 y Elaboración de las Cuentas de los Sectores institucionales las CSS 2008-2013".	Cambiar el Año Base de las Cuentas Satélites de los Servicios de la Salud del Ecuador (CSS) del año 2000 al 2007, elaborar las CSS 2008-2013 y la retroprolación de las CSS serie 2003-2006; con el fin de promover el desarrollo estadístico.	\$ 217.765,47	Inversión	31/12/2015	Sistema Nacional de Salud	34%	Ma. Soledad Carvajal	<ul style="list-style-type: none"> * Se elaboró el índice de precios para los resultados preliminares de Equilibrios de las Cuentas Satélite de los Servicios de Salud del 2008 para los Sectores Institucionales y los subsectores respectivamente.

Instituto Nacional de Estadística y Censos										
6) Parámetros Aplicables a la Información de Planificación Institucional										
K. Planes y Programas en ejecución; Resultados Operativos										
Fecha de publicación:		octubre - 2014								
No.	Nombre del plan o programa	Nombre del proyecto	Objetivos	Monto	Financiamiento	Plazo	Beneficiarios	Avance de ejecución (en porcentaje)	Responsable	Evaluación o Resultado
8	PLAN OPERATIVO DIRECCIÓN DE REGISTROS ADMINISTRATIVOS	Construcción de Sistema Nacional de Registros Administrativos con fines Estadísticos Fase 1	Construir un Sistema Nacional de Registros Administrativos con fines estadísticos que permita proveer de información estadística accesible, oportuna, consistente, integrada, confiable y de calidad al país en los ámbitos de la población, de la actividad económica, de inmuebles y del mercado laboral, para de esta manera, contar con instrumentos que faciliten la dotación de información estadística a las entidades a nivel nacional, local y territorial, necesaria para el mejoramiento de su gestión, planificación y diseño de políticas públicas, además del sector privado, hogares y sociedad en general optimizando la utilización de recursos y ejecución de procesos.	\$ 1.966.238,85	Inversión	31/12/2015	Entre los principales beneficios de este proyecto, está el de obtener información sobre las principales características de las personas, hogares, inmuebles, establecimientos y actividades económicas del país, con el fin de cuantificarlos y observarlos de forma continua, desagregada, oportuna y con bajo costo de producción.	64%	Yandre Jaime Cujilan	* Se presentó la versión preliminar del documento 'Diagnóstico de Registros Administrativos con fines estadísticos - Galápagos'. * Se elaboró un aplicativo web de formulario preliminar para diagnosticar registros administrativos, a ser usado como primer filtro en el levantamiento del inventario de operaciones estadísticas basadas en registros en Galápagos.
9	PLAN OPERATIVO DIRECCIÓN DE NORMATIVAS Y METODOLOGÍAS DEL SEN (DINME)	Certificación y mejora continua de las operaciones estadísticas del Sistema Estadístico Nacional	Evaluar el cumplimiento de estándares de calidad de las OE durante los años 2014 y 2015, mediante la aplicación de un esquema de características técnicas y el análisis de los componentes de la OE para certificar la calidad de la información estadística	\$ 697.451,31	Inversión	31/12/2015	Sistema Estadístico Nacional Usuarios de la información estadística	23%	Erika Machasilla	* Se efectuó la priorización de las operaciones estadísticas a certificar durante el año 2014 las cuales fueron analizadas, socializadas e informadas como parte inicial del proceso del Sistema de Certificación. * Se efectuó la prueba piloto de las herramientas de evaluación en lo correspondiente al proceso de producción del Registro de Estadísticas Hospitalarias: Camas Hospitalarias en lo correspondiente a la consistencia estadística y en la Encuesta de empleo y desempleo se efectuó la evaluación con indicadores de consistencia de los datos.
10	PLAN OPERATIVO DIRECCIÓN DE CARTOGRAFÍA ESTADÍSTICA	Proyecto de Actualización de la Información Cartográfica Estadística 2010 del INEC	Actualización Cartográfica de las Coberturas Censales Digitales 2010 del INEC, con sus listados de viviendas y jefes de hogar, durante el año 2014 y establecer procesos de actualización permanente a ser implementados a partir del año 2015; así como mejorar la infraestructura tecnológica para su administración.	\$ 5.603.483,59	Inversión	27/02/2015	Sistema integrado de encuesta de hogares Instituciones públicas y privadas Usuarios de la información cartográfica estadística	40%	Aldana Meza	* Se realizó la supervisión de la Actualización y Digitalización en las 4 Coordinaciones Zonales * Se realizó la revisión del sistema de seguimiento en conjunto con el equipo zonal de cartografía y se establecieron los observaciones al mismo.
JUNIO										
1	PLAN OPERATIVO DIRECCIÓN ESTADÍSTICAS SOCIODEMOGRÁFICAS	Encuesta de Condición de Vida	El Objetivo general consiste en evaluar los impactos económicos y las condiciones de vida en que se encuentra inmersa la población ecuatoriana a nivel de los hogares y personas, perspectiva de las Encuestas de Hogares, permitiendo contar con una línea de base actualizada y útil para la medición del cumplimiento de los Objetivos del Plan Nacional del Buen Vivir 2014 - 2017, evidenciando los efectos (impactos) de las políticas de ajuste estructural y de los programas de compensación social en los niveles de bienestar de la población, destinadas a reducir los niveles de pobreza de la población en general.	\$ 6.132.025,54	Inversión	31/03/2015	Instituciones públicas Instituciones privadas Población en general Organizaciones internacionales: CAN, CEPAL, etc.	77%	Patricio Rivas	*Se ejecutó el levantamiento de la información en campo, correspondiente al periodo 8, el operativo de campo se realizó simultáneamente en las 24 provincias del País en los sectores seleccionados, que a la fecha suman 1616; los procesos de crítica - codificación y digitación de la información recopilada en campo se realizaron en paralelo. * En las Coordinaciones Zonales, se está realizando procesos de validación de la información, para posteriormente contar con la base acumulada de los ocho periodos de ejecución del Proyecto CZ1N: Se levantaron 690 formularios en el periodo 8 fase1 y fase 2. Se presentó una cobertura del 99,14% y se revisó, crítico y digitó 690 formularios. Se realizó Control de Calidad de 58 sectores entre amanajados y dispersos . CZ2C: Se levantaron 180 formularios en el periodo 8 Fase 1 y Fase 2 cumpliendo con el 100%. Se revisó , crítico y digitó toda la información ingresada correspondiente a la Fase 1 y 2 del Periodo 8. CZ3L: Se levantó la información de 62 sectores programados, finalizando el Periodo 8. Se ha revisado, criticado y digitado la información de 62 sectores levantados cumpliendo con el 100%. CZ4S: Se investigaron en este periodo (mes) 54 sectores., que cumulan hasta la fecha 425 (66,7%). Se han validado 425 sectores que corresponden a los periodos 1-2-3-4-5 y 6 y 7 lo cual equivale al 87% de lo investigado.
2	PLAN OPERATIVO DIRECCIÓN ESTADÍSTICAS SOCIODEMOGRÁFICAS	Investigación sobre condiciones de vida, inclusión social, y cumplimiento de derechos humanos de la población GLBTI "gais, lesbianas, bisexuales, transexuales, transgénero, travestis e intersex" en el Ecuador	Desarrollar un diagnóstico sobre las condiciones de vida, inclusión social, y cumplimiento de derechos humanos de la población GLBTI, que permita contar con información para la toma de decisiones y construcción de políticas públicas en el Ecuador. Desarrollar el marco conceptual y metodológico sobre diversidades sexuales y de género, que permita levantar información sobre condiciones de vida, inclusión social, y cumplimiento de derechos humanos de la población GLBTI en el Ecuador.	494.952,40	Inversión	31/12/2015	Colectivo GLBTI, Instituciones del estados que tienen transversalizado el tema. INEC cliente interno	49%	Galo Mier	* Actualmente el proyecto se encuentra en una fase de revisión, la cual incluye metodologías, diseño muestral, entre otras; además se solicitó a las Coordinaciones Zonales los informes de ejecución presupuestaria del proyecto LGBTI correspondiente a los años 2012 y 2013, con la cual se actualizó esta información en la matriz de Marco Lógico del proyecto para posterior actualización en el banco de proyectos de inversión 2014-2015. * Se realizó una nueva revisión integral técnica y se procedió al cálculo del presupuesto aproximado al proyecto que será ejecutado en el año 2015.
3	PLAN OPERATIVO DIRECCIÓN ESTADÍSTICAS ECONÓMICAS	Sistema de Indicadores de Precios del Consumidor (SIP-C) para el cambio de base del IPC.	El objetivo del proyecto es concluir el diseño Sistema de Indicadores de Precios (SIP-C) y ejecutar el cambio de base del IPC una vez concluido su desarrollo metodológico y tecnológico (software y comunicaciones), probándolo y documentándolo, con el control de su aplicación técnica y procedural, complementando su generación con la investigación de la canasta normativa, y el cálculo del costo de la canasta familiar básica, actualizada; indicadores, todos, necesarios para una atención oportuna y útil de las necesidades del cálculo de las macro variables de la economía deflactadas, el análisis sobre el impacto de la inflación en el consumo final de los hogares, la calidad de vida de la población y la capacidad adquisitiva del salario.	\$ 4.026.193,63	Inversión	31/12/2014	Sociedad en general	80%	Diana Barco Veliz	* Se procedió con la socialización de viviendas alquiladas a las Coordinaciones Zonales construida a partir de los resultados de la ENALQUI * Se obtuvo una cobertura del 99% equivalente a 3.691 tomas investigadas de un universo de 3.696 sectores. CZ1EN: En Pichincha, se efectivizaron 2.319 tomas, de un total de 2.323; en Esmeraldas, 1.372 tomas efectivas de un total de 1.378 CZ2L: 1.513 tomas de la canasta recolectadas, criticadas, digitadas y validadas. CZ3L: 96,85% de cobertura en Santo Domingo se realizó el proceso de compras para la primera y segunda quincena del mes de junio, en 3 mercados de la ciudad. CZ4S: Se investigó 4.261 tomas de los artículos que conforman la canasta del SIP-C en: Cuenca = 1544, Loja = 1258 y Machala = 1459
4	PLAN OPERATIVO DIRECCIÓN DE REGISTROS ADMINISTRATIVOS	Optimización de los procesos de la producción estadística y administrativa a través de las tecnologías de la información y comunicación en el Instituto nacional de estadística y censos a nivel nacional.	Proveer calidad de los procesos, recursos humanos y tecnológicos acorde a las mejores prácticas y estándares de la industria TI para la optimización de los procesos de producción estadística y administrativa del INEC y contribuir al alcance de los objetivos estratégicos institucionales	\$ 13.999.122,09	Inversión	31/12/2015	Instituto Nacional de Estadística y Censos	11%	Cesar Vicuña	* Se desarrolló el estudio de infraestructura tecnológica institucional el mismo que se encuentra en revisión, para proceder con la entrega y aprobación. * Se realizó la capacitación de Power Designer, mientras que las otras capacitaciones fueron postergadas, por inconvenientes en el proceso de contratación. Las capacitaciones no se concretaron debido a que en el proceso del INCOP se da prioridad a las microempresas y pequeñas empresas que no cumplen con las características solicitadas y en ocasiones el proveedor se olvidaba de subir la oferta, por ello, los procesos se reiniciaba o se daba por desierto.

No.	Nombre del plan o programa	Nombre del proyecto	Objetivos	Monto	Financiamiento	Plazo	Beneficiarios	Avance de ejecución (en porcentaje)	Responsable	Evaluación o Resultado
5	PLAN OPERATIVO DIRECCIÓN ESTADÍSTICAS ECONÓMICAS	Sistema de Estadísticas Estructurales.	Consolidar el marco de muestreo con la inclusión de nuevos sectores económicos, Electricidad, Gas, vapor, aire acondicionado, distribución de agua, alcantarillado, gestión de desechos, actividades de saneamiento y Microempresa), adicionales a los ya investigados (Manufactura, Minería, Comercio Interno y Hoteles Restaurantes y Servicios).	\$ 1.995.435,66	Inversión	31/12/2014	INEC	77%	Roberto Chavez	* Se realizó la supervisión del levantamiento de campo, ingreso de datos en el aplicativo web y control de la calidad de la información de las encuestas de Manufactura, Minería y Construcción; Comercio Interno; Hoteles, Restaurantes, Servicios, Transporte y Enseñanza. * Se generó la segunda base de MANUFACTURA- COMERCIO- SERVICIO 2012 y análisis de las mismas (2da. Validación) * Se recodificó de la Base de Materias Primas de la Encuesta Industrial 2012. * Se elaboró la serie histórica 2007-2012 para las encuestas de MANUFACTURA- COMERCIO- SERVICIO * Se elaboró la metodología "Síntesis Metodológica Empalme 2007-2012" CZ1N: Se realizó un avance en el levantamiento de 4.554 establecimientos, durante el mes de Junio se avanzó en 2.211 establecimientos de los cuales fueron 1.609 establecimientos levantados en campo efectivos, 717 establecimientos Pre-criterios y 892 criticadas y codificados. CZ2C: 78% de oficios entregados que responden a 234 de los 298 planificados para junio, de los cuales 249 formularios fueron recibidos, los cuales 284 formularios se criticaron, codificaron y digitaron.417 permisos de construcción de la Encuesta de Edificaciones criticados y codificados. 110 permisos de construcción de la Encuesta Edificaciones digitados. CZ3L: Se capacitó a investigadores y críticos los días 29 y 30 de junio; 84,31% empresas visitadas; 27,46% formularios receptados (1.746) del 36,2% de la meta; 870 formularios criticados lo cual representa el 13,7% del 30% de la muestra. CZ4S: 735 formularios de las provincias: Azuay 453, Cañar 1, Loja 142 y El Oro 139.
6	PLAN OPERATIVO DIRECCIÓN ESTADÍSTICAS ECONÓMICAS	Cambio de Año Base del Índice de la Producción Industrial (IPI) e Índice de Precios al Productor (IPP).	Disponer de indicadores de la producción: IPI e IPI, armonizados e integrados que sintetice y reflejen el comportamiento productivo Inter-temporal, medido en términos del comportamiento de precios al productor y volúmenes físicos de bienes y servicios.	\$ 3.939.595,71	Inversión	31/12/2014	INEC - Banco Central	64%	Rocio Andino	*Se analizó la canasta básica de productos que da inicio al cálculo de índices- 3724 establecimientos actuales. CZ1N: Se gestionó 709 empresas que responde al 62% con respecto del total, es decir, 492 empresas en estado normal, 3 rechazó, 6 inactivas, 22 en liquidación y en proceso de liquidación, 37 incompletas, 117 con cambio de CIU, 27 con cambio de actividad económica, 5 no ubicadas CZ2C: Se entregó 87% oficios a las empresas que corresponde a 138 de los 159 del total de la muestra, del cual 99 formularios fueron recibidos. Se criticaron 163 formularios y se digitaron 6 formularios de 224 total. CZ3L: 94,78% de cobertura correspondiente a la Muestra.103 novedades gestionadas en el mes. CZ4S: 61,05% de avance en el diligenciamiento de 380 empresas de la muestra total.
7	PLAN OPERATIVO DIRECCIÓN ESTADÍSTICAS ECONÓMICAS	Cambio de Año Base de las Cuentas Satélite de los Servicios de Salud (CSS)2007 y Elaboración de las Cuentas de los Sectores Institucionales las CSS 2008-2013".	Cambiar el Año Base de las Cuentas Satélites de los Servicios de la Salud del Ecuador (CSS) del año 2000 al 2007, elaborar las CSS 2008-2013 y la retroplanología de las CSS serie 2003-2006; con el fin de promover el desarrollo estadístico.	\$ 217.765,47	Inversión	31/12/2015	Sistema Nacional de Salud	36%	Ma. Soledad Carvajal	* Se elaboraron los resultados preliminares sobre las Tablas de Oferta/Utilización 2008, que incluye los productos característicos y conexos de las industrias de la Salud.
8	PLAN OPERATIVO DIRECCIÓN DE REGISTROS ADMINISTRATIVOS	Construcción de Sistema Nacional de Registros Administrativos con fines Estadísticos Fase 1	Construir un Sistema Nacional de Registros Administrativos con fines estadísticos que permita proveer de información estadística accesible, oportuna, consistente, integrada, confiable y de calidad al país en los ámbitos de la población, de la actividad económica, de inmuebles y del mercado laboral, para de esta manera, contar con instrumentos que faciliten la dotación de información estadística a las entidades a nivel nacional, local y territorial, necesaria para el mejoramiento de su gestión, planificación y diseño de políticas públicas, además del sector privado, hogares y sociedad en general optimizando la utilización de recursos y ejecución de procesos.	\$ 1.966.238,85	Inversión	31/12/2015	Entre los principales beneficios de este proyecto, está el de obtener información sobre las principales características de las personas, hogares, inmuebles, establecimientos y actividades económicas del país, con el fin de cuantificarlos y observarlos de forma continua, desagregada, oportuna y con bajo costo de producción.	68%	Yandre Jaime Cujilan	* Se inició la elaboración de un mapeo de instituciones del SEN a nivel nacional y en el marco del proyecto piloto en Galápagos, para levantar un inventario de operaciones estadísticas basadas en registros administrativos. Se trabajó en la construcción de una nueva versión del formulario para levantamiento de operaciones estadísticas basadas en registros administrativos. * Se realizó en un ejercicio de cruce de variables entre el Registro Civil y el Censo de Población y Vivienda 2010. * Se inició con la depuración de la lista de instituciones con las cuales el INEC mantiene convenios, para vincularlos a la técnica de registros administrativos. *Se actualizaron los instrumentos de evaluación de la operación estadística en los procesos y producción del Sistema de Certificación
9	PLAN OPERATIVO DIRECCIÓN DE NORMATIVAS Y METODOLOGÍAS DEL SEN (DINME)	Certificación y mejora continua de las operaciones estadísticas del Sistema Estadístico Nacional	Evaluar el cumplimiento de estándares de calidad de las OE durante los años 2014 y 2015, mediante la aplicación de un esquema de características técnicas y el análisis de los componentes de la OE para certificar la calidad de la información estadística	\$ 697.451,31	Inversión	31/12/2015	Sistema Estadístico Nacional Usuarios de la información estadística	28%	Erika Machasilla	* Se elaboraron productos para la difusión del Sistema de Certificación * Se realizó la coordinación para socializar el Sistema de Certificación a las instituciones priorizadas para llevar a cabo el proceso de certificación (cronogramas, presentación de las operaciones estadísticas priorizadas y oficio de invitación)
10	PLAN OPERATIVO DIRECCIÓN DE CARTOGRAFIA ESTADÍSTICA	Proyecto de Actualización de la Información Cartográfica Estadística 2010 del INEC	Actualización Cartográfica de las Coberturas Censales Digitales 2010 del INEC, con sus listados de viviendas y jefes de hogar, durante el año 2014 y establecer procesos de actualización permanente a ser implementados a partir del año 2015; así como mejorar la infraestructura tecnológica para su administración.	\$ 5.603.483,59	Inversión	27/02/2015	Sistema integrado de encuesta de hogares Instituciones públicas y privadas Usuarios de la información cartográfica estadística	54%	Aldana Meza	* Se realizó el ajuste de los sectores que se encuentran programados para este periodo y se supervisó la Actualización y Digitalización en las 4 Coordinaciones Zonales *Se procedió con la verificación de la información ingresada en el sistema de marco maestro en coordinación con zonales. *Se coordinó con las zonales las etapas de: levantamiento de campo, revisión, digitación y digitalización *Se inició con la configuración e instalación del aplicativo en los dispositivos tablets y portátiles del personal de actualización cartográfica de campo, en las respectivas coordinaciones zonales. *Se planificaron 51 sectores para la jornada 1 y 34 sectores parte de la jornada 2, se actualizaron en campo 85 sectores en la ciudad de Quito registrada la información en las Tablets. Se tiene codificado/revisados en papel 18 sectores [jornada 1]. De los 51 sectores planificados para la Jornada1, 51 sectores se tiene digitados por parte de los Encuestadores/Actualizaradores Calidad 5 sectores CZ2C: El proyecto ha finalizado con los datos reportados en el mes pasado de 550 sectores actualizados, revisados, digitados de 550 lagrando: un cumplimiento del 100% de ejecución física. CZ3L: 599 sectores se han elaborado 108 sectores correspondientes a las 2 primeras Jornadas en campo. Se cuenta con 90 de los 108 correspondientes a la primera jornada de campo sectores actualizados.599 sectores, donde se tiene un avance de 45 sectores en digitalización con control de calidad de 30 sectores. Digitalización de 9902 Sectores y Control de Calidad: 7892 Sectores CZ4S: 54 Sectores recolección de campo, revisión y digitación,51 Sectores de digitalización

Instituto Nacional de Estadística y Censos
6) Parámetros Aplicables a la información de Planificación Institucional
K. Planes y Programas en ejecución; Resultados Operativos



Fecha de publicación: octubre - 2014

No.	Nombre del plan o programa	Nombre del proyecto	Objetivos	Monto	Financiamiento	Plazo	Beneficiarios	Avance de ejecución (en porcentaje)	Responsable	Evaluación o Resultado
6	PLAN OPERATIVO DIRECCIÓN ESTADÍSTICAS ECONÓMICAS	Cambio de Año Base del Índice de la Producción Industrial (IPI) e Índice de Precios al Productor (IPP).	Disponer de indicadores de la producción: IPP e IPI, armonizados e integrados que sinteticen y reflejen el comportamiento productivo inter-temporal, medido en términos del comportamiento de precios al productor y volúmenes físicos de bienes y servicios.	\$ 3.939.595,71	Inversión	31/12/2014	INEC - Banco Central	67%	Rocio Andino	<p>* Se realizó el cálculo de la prueba de indicadores de producción con la información recolectada a la fecha.</p> <p>* Se analizó la base de la canasta preliminar, los productos investigados en la Prueba Piloto CAB IPP-IPI y las codificaciones de acuerdo a las nomenclaturas internacionales actualizadas.</p> <p>CZ9I: 93% de avance que corresponde a 1075 empresas que fueron gestionadas, de la siguiente manera: 773 empresas en estado normal, 3 rechazo, 10 inactivas, 34 en liquidación y en proceso de liquidación, 32 incompletas, 171 con cambio de CIU, 41 con cambio de actividad económica y 11 no ubicadas.</p> <p>CZ3C: 100% en la toma de información en formularios físicos, que corresponde a 279 empresas de la muestra, los mismos que fueron criticados y digitados.</p> <p>CZ5L: 96,49% de cobertura en el tamaño de la muestra de 456 establecimientos diligenciados. 387 formularios fueron criticados y codificados.</p> <p>CZ6S: Se tuvo un avance del 89,87% que corresponde a: 273 empresas normales, 11 Liquidadas, 11 de rama de actividad, 1 incautada y otras 6 de 385 empresas de la muestra. Se digitó 309 formularios.</p>
7	PLAN OPERATIVO DIRECCIÓN ESTADÍSTICAS ECONÓMICAS	Cambio de Año Base de las Cuentas Satélite de los Servicios de Salud (CSS)2007 y Elaboración de las Cuentas de los Sectores Institucionales las CSS 2008-2013*.	Cambiar el Año Base de las Cuentas Satélites de los Servicios de la Salud del Ecuador (CSS) del año 2000 al 2007, elaborar las CSS 2008-2013 y la retopología de las CSS serie 2003-2006; con el fin de promover el desarrollo estadístico.	\$ 217.765,47	Inversión	31/12/2015	Sistema Nacional de Salud	38%	Ma. Soledad Carvajal	<p>* Se elaboró las cuentas corrientes y de capital del sector institucional Gobierno Central, de los subsectores hospitales, áreas de salud y dispensarios médicos.</p>
8	PLAN OPERATIVO DIRECCIÓN DE REGISTROS ADMINISTRATIVOS	Construcción de Sistema Nacional de Registros Administrativos con fines Estadísticos Fase 1	Construir un Sistema Nacional de Registros Administrativos con fines estadísticos que permita proveer de información estadística accesible, oportuna, consistente, integrada, confiable y de calidad al país en los ámbitos de la población, de la actividad económica, de inmuebles y del mercado laboral, para de esta manera, contar con instrumentos que faciliten la dotación de información estadística a las entidades a nivel nacional, local y territorial, necesaria para el mejoramiento de su gestión, planificación y diseño de políticas públicas, además del sector privado, hogares y sociedad en general optimizando la utilización de recursos y ejecución de procesos.	\$ 1.966.238,85	Inversión	31/12/2015	Entre los principales beneficios de este proyecto, está el de obtener información sobre las principales características de las personas, hogares, inmuebles, establecimientos y actividades económicas del país, con el fin de cuantificarlos y observarlos de forma continua, desagregada, oportuna y con bajo costo de producción.	72%	Yandre Jaime Cujllan	<p>* Se presentó la versión definitiva del formulario web para el levantamiento del inventario de registros administrativos a nivel nacional y para el Proyecto Galápagos.</p> <p>* Se elaboró el documento de diagnóstico del registro administrativo y base de datos del Registro Civil, para su homologación con las variables manejadas por el INEC a través del Censo de Población 2010 el mismo que se encuentra en revisión.</p> <p>* Se levantó la información sobre demanda estadística insatisfecha, haciéndose conocer de la necesidad de contar con información proveniente de registros administrativos sobre empresas, inmuebles, empleo, población, ambiental y TIC's.</p> <p>* Se elaboraron y presentaron los TDR's para procesos de convenios de cooperación internacional con varias entidades, en el marco de BID/CAN, KOSTAT, UNICEF, ODA KOREA, y otros.</p>
9	PLAN OPERATIVO DIRECCIÓN DE NORMATIVAS Y METODOLOGÍAS DEL SEN (DINME)	Certificación y mejora continua de las operaciones estadísticas del Sistema Estadístico Nacional	Evaluar el cumplimiento de estándares de calidad de las OE durante los años 2014 y 2015, mediante la aplicación de un esquema de características técnicas y el análisis de los componentes de la OE para certificar la calidad de la información estadística	\$ 697.451,31	Inversión	31/12/2015	Sistema Estadístico Nacional Usuarios de la información estadística	32%	Erika Machasilla	<p>* Se realizó la socialización general del Sistema de Certificación en la institución con operaciones estadísticas priorizadas del SEN para la certificación a través de una presentación ejecutiva .</p> <p>* Se coordinó la socialización y ejecución del Sistema de Certificación en 24 instituciones con operaciones estadísticas priorizadas (SENPLADES, MIES, MSP, SERCOP, SENESCYT, entre otras)</p>
10	PLAN OPERATIVO DIRECCIÓN DE CARTOGRAFÍA ESTADÍSTICA	Proyecto de Actualización de la información Cartográfica Estadística 2010 del INEC	Actualización Cartográfica de las Coberturas Censales Digitales 2010 del INEC, con sus listados de viviendas y jefes de hogar, durante el año 2014 y establecer procesos de actualización permanente a ser implementados a partir del año 2015; así como mejorar la infraestructura tecnológica para su administración.	\$ 5.603.483,59	Inversión	27/02/2015	Sistema integrado de encuesta de hogares Instituciones públicas y privadas Usuarios de la información cartográfica estadística	60%	Aldana Meza	<p>*Se realizó el ajuste de 2560 sectores de coberturas censales del área amanzanada y dispersa</p> <p>*Se realizó la verificación y corrección de viviendas y correspondencias duplicadas con las Coordinaciones Zonales.</p> <p>*Se validaron los sectores con viviendas cero.</p> <p>*Se revisaron los inconvenientes presentados en las primeras jornadas de actualización cartográfica correspondiente el uso del sistema con tablets, se definieron 4 fases (requerimientos emergentes, requerimientos para el arranque de la jornada 5, requerimientos adicionales no contemplados al inicio del proyecto, requerimientos que deben ser incorporados al final del proyecto)para la incorporación de observaciones y requerimientos a los sistemas.</p> <p>CZ9I: Se levantó en campo 197 sectores, queda pendiente 7 sectores de la jornada 4 que termina en agosto de las parroquias rurales de Cayambe, Mejía y Rumihahui.</p> <p>Se codificaron y revisaron en el Sistema del Marco Maestro 122 sectores de las jornadas 1, 2 y parte de la 3 (20 sectores)</p> <p>Se digitaron por parte de los Encuestadores/Actualizadores 187 sectores de la jornadas 1, 2, 3 y parte de la 4.</p> <p>Se digitalizaron 55 sectores y Control de Calidad 40 sectores</p> <p>CZ3C:</p> <p>*63 Sectores actualizados.</p> <p>*61 Sectores revisados.</p> <p>*61 Sectores digitalizados.</p> <p>*61 Sectores control de calidad.</p> <p>CZ5L: Se han elaborado 198 sectores correspondientes a las primeras Jornadas en campo.</p> <p>Se actualizaron 162 sectores correspondientes a la primeras jornadas (1-4 Jornada) de campo</p> <p>Digitalización de 11642 sectores y Control de Calidad 8180 Sectores. 1276 sectores control de calidad</p> <p>CZ6S:</p> <p>* Se ha levantado en Campo: 162 Sectores</p> <p>* Se revisó 135 Sectores</p> <p>* Se digitalizó 108 Sectores</p>

AGOSTO

Instituto Nacional de Estadística y Censos
6) Parámetros Aplicables a la información de Planificación Institucional
K. Planes y Programas en ejecución; Resultados Operativos



Fecha de publicación: octubre - 2014


No.	Nombre del plan o programa	Nombre del proyecto	Objetivos	Monto	Financiamiento	Plazo	Beneficiarios	Avance de ejecución (en porcentaje)	Responsable	Evaluación o Resultado
1	PLAN OPERATIVO DIRECCIÓN ESTADÍSTICAS SOCIODEMOCRÁTICAS	Encuesta de Condición de Vida	El Objetivo general consiste en evaluar los impactos económicos y las condiciones de vida en que se encuentra inmersa la población ecuatoriana a nivel de los hogares y personas, perspectiva de las Encuestas de Hogares, permitiendo contar con una línea de base actualizada y útil para la medición del cumplimiento de los Objetivos del Plan Nacional del Buen Vivir 2014 - 2017, evidenciando los efectos (impactos) de las políticas de ajuste estructural y de los programas de compensación social en los niveles de bienestar de la población, destinadas a reducir los niveles de pobreza de la población en general.	6.132.025,54	Inversión	31/03/2015	Instituciones públicas Instituciones privadas Población en general Organizaciones internacionales: CAN, CEPAL, etc.	81%	Patricio Rivas	<p>* Se ejecutó el levantamiento de la información en campo, correspondiente al período 10, el cual se realizó simultáneamente en las 24 provincias del país en los sectores seleccionados, que a la fecha suman 2020 sectores; además fueron realizados los procesos de crítica, codificación y digitación de la información recopilada en campo.</p> <p>A continuación se reportan los productos alcanzados por cada una de las coordinaciones zonales:</p> <p>CZ9: Se levantaron 690 formularios en el período 7 fase1 y fase 2, en campo 58 sectores entre amanzanados y dispersos. Se han revisado, criticado y digitado 690 formularios y se realizó control de calidad de 58 sectores entre amanzanados y dispersos.</p> <p>CZ3C: Se ha levantado en el período 10 Fase 1, (180) formularios de 180 planificados lo cual representa el 100% En la fase 2 se ha levantado (166) formularios de 180 planificados, lo que representa el 92%. En Crítica y Digitación se cuenta con toda la información ingresada correspondiente a la Fase 1 y 2 del Período 10, cumplimiento 100%.</p> <p>CZ6S: Se ha levantado la información de 531 sectores que equivale al 83% correspondiente al período 10. Se han criticado y digitado 531 sectores, actividad que se realiza en campo y su avance es casi simultáneo. lo que representa el 100% de lo producido hasta el período 10.</p> <p>CZ8L: Se ha levantado en el período 10 Fase 2 (1 62) sectores. Lo que corresponde al 100%. Se ha revisado, criticado y codificado toda la información correspondiente al período 9.</p>

Instituto Nacional de Estadística y Censos
6) Parámetros Aplicables a la información de Planificación Institucional
K. Planes y Programas en ejecución; Resultados Operativos



Fecha de publicación: octubre - 2014

No.	Nombre del plan o programa	Nombre del proyecto	Objetivos	Monto	Financiamiento	Plazo	Beneficiarios	Avance de ejecución (en porcentaje)	Responsable	Evaluación o Resultado
2	PLAN OPERATIVO DIRECCIÓN ESTADÍSTICAS SOCIODEMOGRÁFICAS	Investigación sobre condiciones de vida, inclusión social, y cumplimiento de derechos humanos de la población GLBTI "gais, lesbianas, bisexuales, transexuales, transgénero, travestis e intersex" en el Ecuador	Desarrollar un diagnóstico sobre las condiciones de vida, inclusión social, y cumplimiento de derechos humanos de la población GLBTI, que permita contar con información para la toma de decisiones y construcción de políticas públicas en el Ecuador. Desarrollar el marco conceptual y metodológico sobre diversidades sexuales y de género, que permita levantar información sobre condiciones de vida, inclusión social, y cumplimiento de derechos humanos de la población GLBTI en el Ecuador.	494.952,40	Inversión	31/12/2015	Colectivo GLBTI, Instituciones del estado que tienen transversalizado el tema. INEC cliente interno	49%	Galo Mier	<ul style="list-style-type: none"> * Actualmente se espera la respuesta por parte de SENPLADES, con las cuales posteriormente se realizarán los ajustes respectivos. *Se continua coordinando con el Consejo Nacional para la Igualdad de Género, (Ex - Comisión de Transición), a fin de ir planificando la ejecución del Proyecto sobre las Condiciones de Vida, Inclusión Social y Cumplimiento de los Derechos Humanos de la Población GLBTI, previsto para el año 2015. * El proyecto actualmente no cuenta con asignación presupuestaria para el año 2014 , sin embargo, su dictamen de prioridad se encuentra vigente hasta el año 2015.
3	PLAN OPERATIVO DIRECCIÓN ESTADÍSTICAS ECONÓMICAS	Sistema de Indicadores de Precios del Consumidor (SIP-C) para el cambio de base del IPC.	El objetivo del proyecto es concluir el diseño Sistema de Indicadores de Precios (SIP-C) y ejecutar el cambio de base del IPC una vez concluido su desarrollo metodológico y tecnológico (software y comunicaciones), probándolo y documentándolo, con el control de su aplicación técnica y procedimental, complementando su generación con la investigación de la canasta normativa, y el cálculo del costo de la canasta familiar básica, actualizada; indicadores, todos, necesarios para una atención oportuna y útil de las necesidades del cálculo de las macro variables de la economía deflactadas, el análisis sobre el impacto de la inflación en el consumo final de los hogares, la calidad de vida de la población y la capacidad adquisitiva del salario.	\$ 4.026.193,63	Inversión	31/12/2014	Sociedad en general	83%	Diana Barco Veliz	<ul style="list-style-type: none"> * Se realizó la revisión de los criterios de imputación y base de datos para el cálculo con la delegada técnica de la CEPAL. A nivel de las Coordinaciones Zonales se reportaron los siguientes productos alcanzados: <ul style="list-style-type: none"> CZ19: Se alcanzó el 99% de cobertura en la ciudad de Quito, equivalente a 2.188 tomas de la canasta de un universo de 2.193. CZ3C: 1.513 tomas de la canasta del total de 1.513 tomas planificadas que fueron criticadas, digitadas y validadas. CZ65: 3954 tomas de la canasta distribuidas de la siguiente manera: Cuenca: 1452, Loja: 1253 y Machala: 1249 tomas. CZ8L: Se alcanzó la cobertura del 100 % en las ciudades de Guayaquil, Manta y Santo Domingo.
4	PLAN OPERATIVO DIRECCIÓN DE REGISTROS ADMINISTRATIVOS	Optimización de los procesos de la producción estadística y administrativa a través de las tecnologías de la información y comunicación en el instituto nacional de estadística y censos a nivel nacional.	Proveer calidad de los procesos, recursos humanos y tecnológicos acorde a las mejores prácticas y estándares de la industria TI para la optimización de los procesos de producción estadística y administrativa del INEC y contribuir al alcance de los objetivos estratégicos institucionales	\$ 13.999.122,09	Inversión	31/12/2015	Instituto Nacional de Estadística Y Censos	20%	Cesar Vicuña	<ul style="list-style-type: none"> * La sub-ejecución corresponde a la falta de cumplimiento de las capacitaciones planificadas dentro del lineamiento N°1, razón por la cual los valores deberán ser reprogramados para el ultimo trimestre del año y se los ejecutara previa autorización de la SNAP. * La consultoría sobre Seguridad de la información planteada no se la ejecutara debido a que no se cuenta con la autorización respectiva de la SNAP, ya que para el próximo año se emitirán directrices sobre el tema de Gobierno Electrónico el cual abarca dicha temática.
5	PLAN OPERATIVO DIRECCIÓN ESTADÍSTICAS ECONÓMICAS	Sistema de Estadísticas Estructurales.	Consolidar el marco de muestreo con la inclusión de nuevos sectores económicos, Electricidad, Gas, vapor, aire acondicionado, distribución de agua, alcantarillado, gestión de desechos, actividades de saneamiento y Microempresa), adicionales a los ya investigados (Manufactura, Minería, Comercio Interno y Hoteles Restaurantes y Servicios).	\$ 1.995.435,66	Inversión	31/12/2014	INEC	77%	Roberto Chavez	<ul style="list-style-type: none"> * Se dio seguimiento al operativo en campo 2013 a través de la elaboración de reportes semanales de cobertura; se efectuó la entrega de las publicaciones de Manufactura, Minería y Construcción 2012 - Comercio Interno 2012 - Hoteles, Restaurantes, Servicios, Transportes y Educación 2012, bases de datos, publicación PDF, sintaxis tabulados, tabulados Excel para las tres encuestas. * Se depuró las bases de datos de Materias Primas con 19.351 materias primas, así como se validó y revisó de precios promedios, unidades de medida, entre otras validaciones y depuraciones para materias primas insumo del Tomo II. En las Coordinaciones Zonales se alcanzaron los siguientes productos: <ul style="list-style-type: none"> CZ9I: Se gestionó 6.319 establecimientos; resultado de este proceso se acordó fechas de entrega de la información por parte de las empresas y establecimientos económicos. En la fase de levantamiento de campo se alcanzó un avance de 4.678 establecimientos con resultado de entrevista, 410 formularios pre-criticados, 4.268 criticados y codificados. CZ3C: Se entregó 1262 oficios a las empresas del directorio de las encuestas industriales 2013, de los cuales se diligenció 261 formularios, 400 formularios fueron criticados y codificados. Se recolectó 55 permisos de construcción de las diferentes jurisdicciones de la zonal de 285, así como se criticaron y codificaron 540 permisos de construcción de la Encuesta de Edificaciones de 285 planificados realizar. Se digitaron 510 permisos de construcción de la Encuesta Edificaciones 285 planificados. CZ65: Se logró realizar 1775 empresas diligenciadas que representan el 76% del total de un universo de 2330, y 1504 formularios criticados, digitados y validados que representan el 65% del universo. CZ8L: Se visitaron el 100% Empresas planificadas, se receptó el 81,5% Formularios (5.207 formularios de 6.386) quedan 1.179 empresas de receptor formularios, así como se ha criticado el 65,6% formularios (4191 de 6386). Existe un desfase del 4,1% con respecto al planificado (259 formularios).
6	PLAN OPERATIVO DIRECCIÓN ESTADÍSTICAS ECONÓMICAS	Cambio de Año Base del Índice de la Producción Industrial (IPI) e Índice de Precios al Productor (IPP).	Disponer de indicadores de la producción: IPP e IPI, armonizados e integrados que sinteticen y reflejen el comportamiento productivo inter-temporal, medido en términos del comportamiento de precios al productor y volúmenes físicos de bienes y servicios.	\$ 3.939.595,71	Inversión	31/12/2014	INEC - Banco Central	70%	Rocio Andino	<ul style="list-style-type: none"> Se recolectó la información del cálculo de prueba de los indicadores de producción. Se revisó la información de acuerdo al avance de la investigación y se analizó en base a la canasta preliminar, los productos investigados (1764 a nivel de subbases y 2396 a nivel de producto específico) en la Prueba Piloto CAB IPP-IPI, conjuntamente con sus especificaciones y la codificación de acuerdo a las nomenclaturas internacionales actualizadas: Clasificación Nacional de Actividades Económicas, Revisión 4.0 - CIU Rev.4.0; y Clasificación Nacional de Productos CCP Ver. 2.0. CZ19: Se logró levantar un total de 1.167 empresas que corresponde a la muestra asignada, distribuidos: 851 empresas con resultado normal, 3 rechazos, 11 inactivos, 39 en liquidación y/o en proceso de liquidación, 9 incompletas, 189 con cambio de CIU, 46 con cambio de actividad económica, 19 no ubicadas. CZ3C: Se logró realizar 279 empresas socializadas sobre la investigación y entrega de información por medio del formulario físico, así como se realizaron 279 tomas de información en formularios físicos, criticados y digitados. CZ65: Se alcanzó 99,48% de avance que corresponde a 87 empresas procesadas de la siguiente manera: empresas normales 290, cambio de rama de actividad 32, Liquidadas 31, incompletas 12, rechazo 8, inactivo 3, incautadas 1, faltantes 2 y otras 8. Se encuentran digitadas 385 formularios corresponde al 99,48%. CZ8L: Se logró diligenciar 16 establecimientos de la investigación normal y se cerró la investigación de campo con 193 establecimientos: 26 normales, 13 Incompletas, 20 Inactivas, 6 Liquidadas, 5 no ubicadas, 14 cambios de actividad y 109 otros. Se procesó información en: crítica 71 formularios, digitación 90 formularios y validación 234 formularios.

<div> <div>Instituto Nacional de Estadística y Censos</div> <div>6) Parámetros Aplicables a la información de Planificación Institucional</div> <div>K. Planes y Programas en ejecución; Resultados Operativos</div> </div> <div>  </div>										
Fecha de publicación:		octubre - 2014								
No.	Nombre del plan o programa	Nombre del proyecto	Objetivos	Monto	Financiamiento	Plazo	Beneficiarios	Avance de ejecución (en porcentaje)	Responsable	Evaluación o Resultado
7	PLAN OPERATIVO DIRECCIÓN ESTADÍSTICAS ECONÓMICAS	Cambio de Año Base de las Cuentas Satélite de los Servicios de Salud (CSS)2007 y Elaboración de las Cuentas de los Sectores Institucionales las CSS 2008-2013".	Cambiar el Año Base de las Cuentas Satélites de los Servicios de la Salud del Ecuador (CSS) del año 2000 al 2007, elaborar las CSS 2008-2013 y la retroprolación de las CSS serie 2003-2006; con el fin de promover el desarrollo estadístico.	\$ 217.765,47	Inversión	31/12/2015	Sistema Nacional de Salud	42%	Ma. Soledad Carvajal	* Se construyó los equilibrios preliminares de "Oferta Utilización del año 2009", en base a los índices de precios y de volumen obtenidos para el efecto y las Cuentas Corrientes y de Capital de los Servicios de Salud para el año 2009.
8	PLAN OPERATIVO DIRECCIÓN DE REGISTROS ADMINISTRATIVOS	Construcción de Sistema Nacional de Registros Administrativos con fines Estadísticos Fase 1	Construir un Sistema Nacional de Registros Administrativos con fines estadísticos que permita proveer de información estadística accesible, oportuna, consistente, integrada, confiable y de calidad al país en los ámbitos de la población, de la actividad económica, de inmuebles y del mercado laboral, para de esta manera, contar con instrumentos que faciliten la dotación de información estadística a las entidades a nivel nacional, local y territorial, necesaria para el mejoramiento de su gestión, planificación y diseño de políticas públicas, además del sector privado, hogares y sociedad en general optimizando la utilización de recursos y ejecución de procesos.	\$ 1.966.238,85	Inversión	31/12/2015	Entre los principales beneficios de este proyecto, está el de obtener información sobre las principales características de las personas, hogares, inmuebles, establecimientos y actividades económicas del país, con el fin de cuantificarlos y observarlos de forma continua, desagregada, oportuna y con bajo costo de producción.	80%	Yandre Jaime Cujllan	* Se aprobó el primer producto de consultoría de R.A. "Propuesta del marco conceptual y metodológico para la construcción y propuesta de implementación del Registro Central de Población que contenga la identificación preliminar de las fuentes de información". * Se elaboró el esquema final de diagnóstico institucional para levantar estadística a través de registros administrativos. *Se consolidó el Documento de Diagnóstico de Registro de Nacimientos y Defunciones. * Se envió los TDR's para asistencia técnica en ámbito metodológico y tecnológico con UNICEF e INE de España, respectivamente.
9	PLAN OPERATIVO DIRECCIÓN DE NORMATIVAS Y METODOLOGÍAS DEL SEN (DINME)	Certificación y mejora continua de las operaciones estadísticas del Sistema Estadístico Nacional	Evaluar el cumplimiento de estándares de calidad de las OE durante los años 2014 y 2015, mediante la aplicación de un esquema de características técnicas y el análisis de los componentes de la OE para certificar la calidad de la información estadística	\$ 697.451,31	Inversión	31/12/2015	Sistema Estadístico Nacional Usuarios de la información estadística	36%	Erika Machasilla	*Se socializó el Sistema de Certificación a los responsables de las operaciones estadísticas priorizadas mediante una presentación técnica. (Ministerio de Finanzas, SENESCYT, CONELEC, MAGAP, MSP, SERCOP, MINTEL) *Se elaboraron los cronogramas de ejecución del proceso de las operaciones estadísticas priorizadas (Ministerio de Finanzas, SENESCYT, CONELEC, MAGAP, MSP, SERCOP, MINTEL) para las fases contempladas en el Sistema de Certificación (recolección y evaluación) hasta el mes de noviembre del 2014.
10	PLAN OPERATIVO DIRECCIÓN DE CARTOGRAFÍA ESTADÍSTICA	Proyecto de Actualización de la Información Cartográfica Estadística 2010 del INEC	Actualización Cartográfica de las Coberturas Censales Digitales 2010 del INEC, con sus listados de viviendas y jefes de hogar, durante el año 2014 y establecer procesos de actualización permanente a ser implementados a partir del año 2015; así como mejorar la infraestructura tecnológica para su administración.	\$ 5.603.483,59	Inversión	27/02/2015	Sistema integrado de encuesta de hogares Instituciones públicas y privadas Usuarios de la información cartográfica estadística	66%	Aldana Meza	*Se realizó el ajuste de 2589 sectores de coberturas censales del área amanazana y dispersa a nivel nacional. A continuación se presentan los productos alcanzados por las Coordinaciones Zonales. C20: Se levantaron 51 sectores para cada una de las jornadas que se trabajaron en campo, 306 sectores entre jornada1, 2, 3, 4, 5, 6. Se codificaron en el Sistema del Marco Maestro 202 sectores de las jornadas 1, 2, 3 y 49 sectores de las jornadas 4 y 5, así como se digitaron 306 sectores de las jornadas 1, 2, 3, 4, 5. C23C: Se logró realizar: 48 Sectores actualizados de campo, 46 Sectores revisados, 46 Sectores digitalizados y 46 Sectores control de calidad. C26S: Se logró realizar 321 sectores actualizados de campo, 237 sectores revisados y 212 sectores digitalizados. C28L: Se han elaborado en campo 270 sectores que corresponden a las jornadas de campo de la 1 a la 5, así como se revisaron 239 sectores de la 1era a la 5ta jornada y se digitalizaron 228 sectores con control de calidad de 218 sectores planificados.
SEPTIEMBRE										
1	PLAN OPERATIVO DIRECCIÓN ESTADÍSTICAS SOCIODEMOCRÁFICAS	Encuesta de Condición de Vida	El Objetivo general consiste en evaluar los impactos económicos y las condiciones de vida en que se encuentra inmersa la población ecuatoriana a nivel de los hogares y personas, perspectiva de las Encuestas de Hogares, permitiendo contar con una línea de base actualizada y útil para la medición del cumplimiento de los Objetivos del Plan Nacional del Buen Vivir 2014 - 2017, evidenciando los efectos (impactos) de las políticas de ajuste estructural y de los programas de compensación social en los niveles de bienestar de la población, destinadas a reducir los niveles de pobreza de la población en general.	6.132.025,54	Inversión	31/03/2015	Instituciones públicas Instituciones privadas Población en general Organizaciones internacionales: CAN, CEPAL, etc.	81%	Patricio Rivas	*Se ejecutó el levantamiento de la información en campo, correspondiente al período 11. El operativo de campo se realizó simultáneamente en las 24 provincias del país en los sectores seleccionados, que a la fecha suman 2.224 sectores; los procesos de crítica - codificación y digitación de la información recopilada en campo se realizaron en paralelo. En las Direcciones Zonales, encargadas del proceso operativo de la Encuesta, están realizando procesos de validación de la información, para posteriormente contar con la base acumulada de los once períodos de ejecución del Proyecto. A continuación se reportan los productos alcanzados por cada una de las coordinaciones zonales: C29: Se levantaron 692 de 696 formularios planificados en el período 11 fases 1 y 2. Se levantaron en campo 58 sectores entre amanazados y dispersos. Se revisaron, criticaron y digitaron 690 formularios . C23C: Se han levantaron 180 formularios correspondientes al periodo 11 Fase 1. Se levantaron en campo 58 sectores entre amanazados y dispersos. Se revisaron, criticaron y digitaron 690 formularios. C28L: Se levantó la información de 62 sectores correspondiente al periodo 11. Se revisaron , criticaron y digitaron la información de 62 sectores. C26S: Se levantó la información de 54 sectores correspondiente al periodo 11. Se han revisado criticado y digitado los 585 sectores. Se han validado 10 períodos
2	PLAN OPERATIVO DIRECCIÓN ESTADÍSTICAS SOCIODEMOCRÁFICAS	Investigación sobre condiciones de vida, inclusión social, y cumplimiento de derechos humanos de la población GLBTI "gais, lesbianas, bisexuales, transexuales, transgénero, travesti e intersex" en el Ecuador	Desarrollar un diagnóstico sobre las condiciones de vida, inclusión social, y cumplimiento de derechos humanos de la población GLBTI, que permita contar con información para la toma de decisiones y construcción de políticas públicas en el Ecuador. Desarrollar el marco conceptual y metodológico sobre diversidades sexuales y de género, que permita levantar información sobre condiciones de vida, inclusión social, y cumplimiento de derechos humanos de la población GLBTI en el Ecuador.	494.952,40	Inversión	31/12/2015	Colectivo GLBTI, Instituciones del estado que tienen transversalizado el tema. INEC cliente interno	49%	Galo Mier	*Se mantuvo reuniones de trabajo con el Consejo Nacional para la Igualdad de Género CNIG, a fin de seguir planificando la ejecución del Proyecto sobre las Condiciones de Vida, Inclusión Social y Cumplimiento de los Derechos Humanos de la Población GLBTI, para el año 2015. *Como parte de estas reuniones, el CNIG ha previsto la realización de 2 Talleres de Trabajo a realizarse en las ciudades de Quito y Guayaquil, los días 27 y 29 del mes de octubre del presente año, respectivamente, en los cuales se realizará una evaluación a la 1ra. Investigación efectuada en los meses de noviembre y diciembre de 2012 y enero de 2013, e informar sobre los avances en la planificación del proyecto para su ejecución en el año 2015.
3	PLAN OPERATIVO DIRECCIÓN ESTADÍSTICAS ECONÓMICAS	Sistema de Indicadores de Precios del Consumidor (SIP-C) para el cambio de base del IPC.	El objetivo del proyecto es concluir el diseño Sistema de Indicadores de Precios (SIP-C) y ejecutar el cambio de base del IPC una vez concluido su desarrollo metodológico y tecnológico (software y comunicaciones), probándolo y documentándolo, con el control de su aplicación técnica y procedimental, complementando su generación con la investigación de la canasta normativa, y el cálculo del costo de la canasta familiar básica, actualizada; indicadores, todos, necesarios para una atención oportuna y útil de las necesidades del cálculo de las macro variables de la economía deflactadas, el análisis sobre el impacto de la inflación en el consumo final de los hogares, la calidad de vida de la población y la capacidad adquisitiva del salario.	\$ 4.026.193,63	Inversión	31/12/2014	Sociedad en general	83%	Diana Barco Veliz	* Se revisó el proceso de validación de la información obtenida en el operativo de campo del nuevo IPC, con ajustes y mejora continua para optimizar el control a la calidad de la investigación. * Se recibió las primeras observaciones al documento metodológico del nuevo IPC, de acuerdo a los procesos implementados. A nivel de las Coordinaciones Zonales se reportaron los siguientes productos alcanzados: C29: Se alcanzó una cobertura de 2.193 tomas de la canasta de un universo de 2.193 en la ciudad de Quito. En la ciudad de Esmeraldas alcanzó una cobertura de 1.528 tomas de un universo C23C: Se cubrió el 100% correspondiente a 1.590 tomas de la canasta recolectadas, las cuales fueron criticadas, digitadas y validadas en su totalidad. C28L: La cobertura de la investigación de campo fue del 100% en las ciudades de Guayaquil, Manta y Santo Domingo C26S: Cobertura de 4.649 tomas de la canasta distribuidas de la siguiente manera: Cuenca: 1628, Loja: 1492 y Machala: 1529

Instituto Nacional de Estadística y Censos
6) Parámetros Aplicables a la información de Planificación Institucional
K. Planes y Programas en ejecución; Resultados Operativos



Fecha de publicación: octubre - 2014

No.	Nombre del plan o programa	Nombre del proyecto	Objetivos	Monto	Financiamiento	Plazo	Beneficiarios	Avance de ejecución (en porcentaje)	Responsable	Evaluación o Resultado
4	PLAN OPERATIVO DIRECCIÓN DE REGISTROS ADMINISTRATIVOS	Optimización de los procesos de la producción estadística y administrativa a través de las tecnologías de la información y comunicación en el Instituto Nacional de estadística y censos a nivel nacional.	Proveer calidad de los procesos, recursos humanos y tecnológicos acorde a las mejores prácticas y estándares de la industria TI para la optimización de los procesos de producción estadística y administrativa del INEC y contribuir al alcance de los objetivos estratégicos institucionales	\$ 13.999.122,09	Inversión	31/12/2015	Instituto Nacional de Estadística Y Censos	20%	Cesar Vicuña	<p>*Se realizaron las capacitaciones necesarias para la construcción y diseño de las Bases de Datos para la automatización de la producción estadística.</p> <p>*Se realizaron los diseños necesarios para iniciar el desarrollo del sistema de automatización del modelo de producción estadística.</p> <p>*Se estableció una reunión con los delegados de la SNAP para concretar definitivamente la autorización o cancelación de la consultoría de BIG DATA y fortalecimiento del portal WEB</p>

Instituto Nacional de Estadística y Censos
6) Parámetros Aplicables a la información de Planificación Institucional
K. Planes y Programas en ejecución; Resultados Operativos



Fecha de publicación: octubre - 2014

No.	Nombre del plan o programa	Nombre del proyecto	Objetivos	Monto	Financiamiento	Plazo	Beneficiarios	Avance de ejecución (en porcentaje)	Responsable	Evaluación o Resultado
5	PLAN OPERATIVO DIRECCIÓN ESTADÍSTICAS ECONÓMICAS	Sistema de Estadísticas Estructurales.	Consolidar el marco de muestreo con la inclusión de nuevos sectores económicos, Electricidad, Gas, vapor, aire acondicionado, distribución de agua, alcantarillado, gestión de desechos, actividades de saneamiento y Microempresa), adicionales a los ya investigados (Manufactura, Minería, Comercio Interno y Hoteles Restaurantes y Servicios).	\$ 1.995.435,66	Inversión	31/12/2014	INEC	77%	Roberto Chavez	* Se realizó el análisis de control y cobertura de la primera base de datos cruda, la composición por sectores económicos de las empresas con respecto a la muestra seleccionada para la investigación. A continuación se presentan los logros alcanzados por las Coordinaciones Zonales: CZ9I: Se gestionó 6.765 establecimientos. En el levantamiento se avanzó 6.336 establecimientos con resultado de entrevista, 314 formularios pre-criticados, y 6.022 criticados y codificados. CZ3C: 1.262 oficinas entregados a las empresas del directorio, 258 formularios diligenciados de las Encuestas Industriales 2013. 243 formularios criticados, codificados y digitados de las encuestas Industriales de Manufactura, Comercio y Servicios. 221 permisos de construcción de las diferentes jurisdicciones de la zonal recolectados, criticados, codificados y digitados de la Encuesta Edificaciones. CZ8L: Se recibió el 88,1% Formularios (5635 formularios de 6398). Se crítico el 81,7% formularios (5227 de 6398). CZ6S: Se recibió 88% del total del universo de las Provincias: Azuay 960, Cañar 137, Loja 276, Morona Santiago 79, Zamora Chinchipe 58 y El Oro 540 que corresponde a 2.050 formularios. Se criticaron, codificaron, digitaron y validaron 1902 formularios, que representan el 82% del universo en las provincias de: Azuay 911, Cañar 131, El Oro 485, Loja 251, Zamora 77 y Morona Santiago 47.
6	PLAN OPERATIVO DIRECCIÓN ESTADÍSTICAS ECONÓMICAS	Cambio de Año Base del Índice de la Producción Industrial (IPI) e Índice de Precios al Productor (IPP).	Disponer de indicadores de la producción: IPP e IPI, armonizados e integrados que sinteticen y reflejen el comportamiento productivo inter-temporal, medido en términos del comportamiento de precios al productor y volúmenes físicos de bienes y servicios.	\$ 3.939.595,71	Inversión	31/12/2014	INEC - Banco Central	70%	Rocio Andino	* Se realizó el cálculo de prueba de los indicadores de producción con la información recolectada; se analizó los productos investigados (1855 a nivel de subsector y 2406 a nivel de producto específico) en base a la canasta preliminar en la Prueba Piloto CAB IPP-PI, conjuntamente con sus especificaciones y la codificación de acuerdo a las nomenclaturas internacionales actualizadas: Clasificación Nacional de Actividades Económicas, Revisión 4.0 - CIIU Rev.4.0; y Clasificación Nacional de Productos CCP Ver. 2.0. A continuación se presenta los productos alcanzados por las Coordinaciones Zonales: CZ9I: 860 empresas con resultado normal, 3 rechazos, 12 inactivas, 39 en liquidación y/o en proceso de liquidación, 2 incompletas, 189 con cambio de CIIU, 47 con cambio de actividad económica, 18 no ubicadas. * 1.170 empresas, que corresponde a la muestra asignada a la zonal: 1.134 mas 36 reemplazos. CZ3C: 279 empresas fueron visitadas y diligenciadas; 279 formularios criticados y digitados. CZ8L: Se re investigaron 79 establecimientos donde se verificó la sección V del formulario, los grupos de actividades Metalmeccánicas, Laboratorios, Alimenticios y productos plásticos. CZ6S: Avance de 386 empresas de la muestra: empresas normales 288- cambio de rama de actividad 26, Liquidadas 30, incompletas 3, rechazo 6, inactivo 3, - faltantes 1 y otras 29. Se digitó 385 formularios que equivale al 99,48%.
7	PLAN OPERATIVO DIRECCIÓN ESTADÍSTICAS ECONÓMICAS	Cambio de Año Base de las Cuentas Satélite de los Servicios de Salud (CSS) 2007 y Elaboración de las Cuentas de los Sectores Institucionales las CSS 2008-2013*.	Cambiar el Año Base de las Cuentas Satélites de los Servicios de la Salud del Ecuador (CSS) del año 2000 al 2007, elaborar las CSS 2008-2013 y la retropolación de las CSS serie 2003-2006; con el fin de promover el desarrollo estadístico.	\$ 217.765,47	Inversión	31/12/2015	Sistema Nacional de Salud	42%	Ma. Soledad Carvajal	*Se elaboró la retropolación de la serie de los productos de los servicios de la Salud de tal manera que refleja el comportamiento histórico 2003-2006 aplicadas los valores de la nueva serie. * Se incluyó la elaboración de las Tablas de Oferta/Utilización 2009, que contienen los productos característicos y conexos de las industrias de la Salud.
8	PLAN OPERATIVO DIRECCIÓN DE REGISTROS ADMINISTRATIVOS	Construcción de Sistema Nacional de Registros Administrativos con fines Estadísticos Fase 1	Construir un Sistema Nacional de Registros Administrativos con fines estadísticos que permita proveer de información estadística accesible, oportuna, consistente, integrada, confiable y de calidad al país en los ámbitos de la población, de la actividad económica, de inmuebles y del mercado laboral, para de esta manera, contar con instrumentos que faciliten la dotación de información estadística a las entidades a nivel nacional, local y territorial, necesaria para el mejoramiento de su gestión, planificación y diseño de políticas públicas, además del sector privado, hogares y sociedad en general optimizando la utilización de recursos y ejecución de procesos.	\$ 1.966.238,85	Inversión	31/12/2015	Entre los principales beneficios de este proyecto, está el de obtener información sobre las principales características de las personas, hogares, inmuebles, establecimientos y actividades económicas del país, con el fin de cuantificarlos y observarlos de forma continua, desagregada, oportuna y con bajo costo de producción.	80%	Yandre Jaime Cujilan	* Se generó un glosario técnico-metodológico interno de registros administrativos. (Documentación técnica de implementación del Sistema Nacional de registros administrativos con fines estadísticos, desarrollo.) * Se elaboró el inventario de registros administrativos con entidades a nivel nacional, y para el piloto en Galápagos. *Se ejecutó una reunión con la misión de la CEPAL en cuanto a la construcción del Laboratorio de Dinámica Laboral y Empresarial.
9	PLAN OPERATIVO DIRECCIÓN DE NORMATIVAS Y METODOLOGÍAS DEL SEN (DINME)	Certificación y mejora continua de las operaciones estadísticas del Sistema Estadístico Nacional	Evaluar el cumplimiento de estándares de calidad de las OE durante los años 2014 y 2015, mediante la aplicación de un esquema de características técnicas y el análisis de los componentes de la OE para certificar la calidad de la información estadística	\$ 697.451,31	Inversión	31/12/2015	Sistema Estadístico Nacional Usuarios de la información estadística	36%	Erika Machasilla	*Se realizó el proceso de recolección y evaluación de 3 operaciones estadísticas priorizadas del SEN (Estadísticas sobre Digitalización, Estadísticas de Inmunización, Presupuesto General del Estado) de acuerdo a las fases contempladas en el Sistema de Certificación.
10	PLAN OPERATIVO DIRECCIÓN DE CARTOGRAFIA ESTADÍSTICA	Proyecto de Actualización de la Información Cartográfica Estadística 2010 del INEC	Actualización Cartográfica de las Coberturas Censales Digitales 2010 del INEC, con sus listados de viviendas y jefes de hogar, durante el año 2014 y establecer procesos de actualización permanente a ser implementados a partir del año 2015; así como mejorar la infraestructura tecnológica para su administración.	\$ 5.603.483,59	Inversión	27/02/2015	Sistema integrado de encuesta de hogares Instituciones públicas y privadas Usuarios de la información cartográfica estadística	66%	Aldana Meza	*Se validó la información ingresada en el sistema de marco maestro a nivel nacional. *Se realizó el ajuste de 1999 sectores censales. A continuación se presentan los productos alcanzados por las Coordinaciones Zonales: CZ9I: Se actualizaron 425 sectores de las jornadas 1 a la 8. Digitados 391 sectores. Digitalizados 307 sectores CZ3C: 51 Sectores actualizados de 51 programados. 63 Sectores revisados: 64 Sectores digitalizados. 82 Sectores control de calidad CZ8L: 599 sectores se han elaborado 378 sectores que corresponden a Jornadas de campo de la 1 a la 7, actualmente en proceso se encuentra la Jornada 8 * 239 sectores de avance de los 337 sectores que corresponden a la 1era a 7ma Jornada de campo con sectores actualizados. *Digitalización 13938 sectores *Control de Calidad: 11169 sectores CZ6S: Recolectados 429 sectores. Revisión 331 sectores. Digitalización 327 sectores
OCTUBRE										
1	PLAN OPERATIVO DIRECCIÓN ESTADÍSTICAS SOCIODEMOGRÁFICAS	Encuesta de Condición de Vida	El Objetivo general consiste en evaluar los impactos económicos y las condiciones de vida en que se encuentra inmersa la población ecuatoriana a nivel de los hogares y personas, perspectiva de las Encuestas de Hogares, permitiendo contar con una línea de base actualizada y útil para la medición del cumplimiento de los Objetivos del Plan Nacional del Buen Vivir 2014 - 2017, evidenciando los efectos (impactos) de las políticas de ajuste estructural y de los programas de compensación social en los niveles de bienestar de la población, destinadas a reducir los niveles de pobreza de la población en general.	6.132.025,54	Inversión	31/03/2015	Instituciones públicas Instituciones privadas Población en general Organizaciones internacionales: CAN, CEPAL, etc.	85%	Patricio Rivas	* Se ejecutó el levantamiento de la información en campo, correspondiente al período 12, el operativo de campo se realizó simultáneamente en las 24 provincias del País en los sectores seleccionados, que a la fecha suman 2.425 sectores. * Los procesos de crítica - codificación y digitación de la información recopilada en campo se realizó en paralelo. * En las Direcciones Zonales, encargadas del proceso operativo de la Encuesta, están realizando procesos de validación de la información, para posteriormente contar con la base acumulada de los doce periodos de ejecución del Proyecto.
2	PLAN OPERATIVO DIRECCIÓN ESTADÍSTICAS SOCIODEMOGRÁFICAS	Investigación sobre condiciones de vida, inclusión social, y cumplimiento de derechos humanos de la población GLBTI "gais, lesbianas, bisexuales, transsexuales, transgénero, travestis e intersex" en el Ecuador	Desarrollar un diagnóstico sobre las condiciones de vida, inclusión social, y cumplimiento de derechos humanos de la población GLBTI, que permita contar con información para la toma de decisiones y construcción de políticas públicas en el Ecuador. Desarrollar el marco conceptual y metodológico sobre diversidades sexuales y de género, que permita levantar información sobre condiciones de vida, inclusión social, y cumplimiento de derechos humanos de la población GLBTI en el Ecuador.	494.952,40	Inversión	31/12/2015	Colectivo GLBTI, Instituciones del estados que tienen transversalizado el tema. INEC cliente interno	61%	Galo Mier	*Se elaboró una propuesta sobre la muestra que se aplicaría para la ejecución del proyecto GLBTI en el año 2015.

Instituto Nacional de Estadística y Censos
6) Parámetros Aplicables a la información de Planificación Institucional
K. Planes y Programas en ejecución; Resultados Operativos



Fecha de publicación: octubre - 2014

No.	Nombre del plan o programa	Nombre del proyecto	Objetivos	Monto	Financiamiento	Plazo	Beneficiarios	Avance de ejecución (en porcentaje)	Responsable	Evaluación o Resultado
3	PLAN OPERATIVO DIRECCIÓN ESTADÍSTICAS ECONÓMICAS	Sistema de Indicadores de Precios del Consumidor (SIP-C) para el cambio de base del IPC.	El objetivo del proyecto es concluir el diseño Sistema de Indicadores de Precios (SIP-C) y ejecutar el cambio de base del IPC una vez concluido su desarrollo metodológico y tecnológico (software y comunicaciones), probándolo y documentándolo, con el control de su aplicación técnica y procedimental, complementando su generación con la investigación de la canasta normativa, y el cálculo del costo de la canasta familiar básica, actualizada; indicadores, todos, necesarios para una atención oportuna y útil de las necesidades del cálculo de las macro variables de la economía deflactadas, el análisis sobre el impacto de la inflación en el consumo final de los hogares, la calidad de vida de la población y la capacidad adquisitiva del salario.	\$ 4.026.193,63	Inversión	31/12/2014	Sociedad en general	92%	Diana Barco Veliz	<p>*Se definió la fecha de lanzamiento del nuevo IPC y los documentos de publicación a ser utilizados, actualmente se tienen lista la versión preliminar del documento metodológico para el lanzamiento del nuevo IPC.</p> <p>*Se definió con la delegada técnica de la CEPAL, el período base anual del nuevo IPC macroeconómico y se revisó el procedimiento para el empalme de series del IPC oficial y el nuevo IPC Macroeconómico.</p> <p>C29B: Se alcanzó el 112% de cobertura en la ciudad de Quito, equivalente a 2.633 tomas de un universo de 2.355 y en la ciudad de Esmeraldas el 98 %, equivalente a 1.557 tomas de un universo de 1.594.</p> <p>C23C: 1590 tomas recolectadas, criticadas, digitadas y validadas en campo.</p> <p>* 100% de cobertura en la investigación de campo de las siguientes ciudades: Guayaquil, Manta y Santo Domingo.</p> <p>C28L: En Santo Domingo se realizó el proceso de compras correspondiente a la primera y segunda quincena del mes de Octubre en 3 mercados de la ciudad. * Se realizó el proceso de pesaje y la entrega de los víveres a la fundación beneficiaria.</p> <p>C265: * 4.831 tomas de la canasta básica investigadas y distribuidas de la siguiente manera: Cuenca: 1.628, Loja: 1.669 y Machala: 1.534 tomas.</p>
4	PLAN OPERATIVO DIRECCIÓN DE REGISTROS ADMINISTRATIVOS	Optimización de los procesos de la producción estadística y administrativa a través de las tecnologías de la información y comunicación en el instituto nacional de estadística y censos a nivel nacional.	Proveer calidad de los procesos, recursos humanos y tecnológicos acorde a las mejores prácticas y estándares de la industria TI para la optimización de los procesos de producción estadística y administrativa del INEC y contribuir al alcance de los objetivos estratégicos institucionales	\$ 13.999.122,09	Inversión	31/12/2015	Instituto Nacional de Estadística Y Censos	24%	Cesar Vicuña	<p>* Se continua con la elaboración de los diseños necesarios para iniciar el desarrollo del sistema de automatización del modelo de producción estadística .</p>
5	PLAN OPERATIVO DIRECCIÓN ESTADÍSTICAS ECONÓMICAS	Sistema de Estadísticas Estructurales.	Consolidar el marco de muestreo con la inclusión de nuevos sectores económicos, Electricidad, Gas, vapor, aire acondicionado, distribución de agua, alcantarillado, gestión de desechos, actividades de saneamiento y (Microempresa), adicionales a los ya investigados (Manufactura, Minería, Comercio Interno y Hoteles Restaurantes y Servicios).	\$ 1.995.435,66	Inversión	31/12/2014	INEC	96%	Roberto Chavez	<p>* Se entregó la publicación del TOMO II de Industriales 2012 de: Encuesta de Manufactura, Minería y Construcción, Comercio Interno y de Hoteles, Restaurantes, Servicios, Transporte y Enseñanza, para autorización de la difusión.</p> <p>*Se entregó la Base de Productos 2012 - TOMO II con las respectivas validaciones respecto a los precios promedios de producción y venta, CPC de los productos elaborados y vendidos; así como, las validaciones de las unidades de medida de los diferentes productos.</p> <p>En las Coordinaciones Zonales se ejecutaron las siguientes actividades:</p> <p>C29B: 6.931 establecimientos diligenciados que forman parte del directorio zonal para la entrega de la información por parte de las empresas y establecimientos económicos.</p> <p>* 6.877 establecimientos con resultado de entrevista, 19 formularios pre-criticados, y 6.858 criticados y codificados.</p> <p>C23C: 1272 empresas del directorio de las encuestas industriales 2013 con cabideeo y entrega de oficios.</p> <p>* 22 formularios de las Encuestas Industriales 2013 diligenciadas.</p> <p>* 17 formularios de las encuestas Industriales de Manufactura, Comercio y Servicios criticados, digitados y digitados.</p> <p>* 960 permisos de construcción de las diferentes jurisdicciones de la zonal recolectados.</p> <p>C28L: 95,0% Formularios recolectados (6088 formularios de 6410) y se incrementaron 12 empresas para investigación en esta zonal.</p> <p>* 91,9% formularios criticados (5888 formularios de 6410).</p> <p>* 44 formularios que fueron criticados tienen notas aclaratorias por ser resueltas.</p> <p>C265: 2.330 formularios recolectados, equivalente al 100% del total del universo, de las Provincias: Azuay 1039, Cañar 142, Loja 372, Morona Santiago 86, Zamora Chinchipe 75 y El Oro 616.</p>
6	PLAN OPERATIVO DIRECCIÓN ESTADÍSTICAS ECONÓMICAS	Cambio de Año Base del Índice de la Producción Industrial (IPI) e Índice de Precios al Productor (IPP).	Disponer de indicadores de la producción: IPP e IPI, armonizados e integrados que sinteticen y reflejen el comportamiento productivo inter-temporal, medido en términos del comportamiento de precios al productor y volúmenes físicos de bienes y servicios.	\$ 3.939.595,71	Inversión	31/12/2014	INEC - Banco Central	76%	Rocio Andino	<p>* Se procedió con el cálculo de prueba de los indicadores de producción con la información recolectada a la presente fecha.</p> <p>* Se revisó la información de acuerdo al avance de la investigación y se analiza en base a la canasta preliminar, los productos investigados (1925 a nivel de subclase y 2426 a nivel de producto específico) en la Prueba Piloto CAB IPP-IPI, conjuntamente con sus especificaciones y la codificación de acuerdo a las nomenclaturas internacionales actualizadas: Clasificación Nacional de Actividades Económicas, Revisión 4.0 - CIIU Rev.4.0; y Clasificación Nacional de Productos CCP Ver. 2.0. C29B: 6.931 establecimientos diligenciados que forman parte del directorio zonal para la entrega de la información por parte de las empresas y establecimientos económicos.</p> <p>C29B: 1.170 empresas investigadas: 860 empresas con resultado normal, 3 rechazos, 12 Inactivas, 39 en liquidación y/o en proceso de liquidación, 2 incompletas, 189 con cambio de CIIU, 47 con cambio de actividad económica, 18 no ubicadas.</p> <p>C23C: 279 Tomas de información en formularios físicos a empresas, criticadas y digitadas.</p> <p>C28L: 16 establecimientos re investigados donde se verificó la sección V del formulario, los grupos de actividades Metalmeccánicas, Laboratorios, Alimenticios y productos plásticos.</p> <p>* 12 establecimientos confirmados con novedades reportadas incompletas, inactivas, liquidadas, cambio de actividad y con la novedad otros.</p> <p>C265: 387 empresas digitadas, verificadas en oficina y en campo con avance del 100% (dividido de la siguiente manera: empresas normales 287; cambio de rama de actividad 25, Liquidadas 30, incompletas 3, rechazo 5, inactivo 2, y otras 34).</p>
7	PLAN OPERATIVO DIRECCIÓN ESTADÍSTICAS ECONÓMICAS	Cambio de Año Base de las Cuentas Satélite de los Servicios de Salud (CSS)2007 y Elaboración de las Cuentas de los Sectores Institucionales las CSS 2008-2013*.	Cambiar el Año Base de las Cuentas Satélites de los Servicios de la Salud del Ecuador (CSS) del año 2000 al 2007, elaborar las CSS 2008-2013 y la retroposición de las CSS serie 2003-2006; con el fin de promover el desarrollo estadístico.	\$ 217.765,47	Inversión	31/12/2015	Sistema Nacional de Salud	52%	Ma. Soledad Carvajal	<p>* Se elaboró las cuentas corrientes y de capital del sector institucional Gobierno Central, de los subsectores hospitales, áreas de salud y dispensarios médicos.</p>
8	PLAN OPERATIVO DIRECCIÓN DE REGISTROS ADMINISTRATIVOS	Construcción de Sistema Nacional de Registros Administrativos con fines Estadísticos Fase 1	Construir un Sistema Nacional de Registros Administrativos con fines estadísticos que permita proveer de información estadística accesible, oportuna, consistente, integrada, confiable y de calidad al país en los ámbitos de la población, de la actividad económica, de inmuebles y del mercado laboral, para de esta manera, contar con instrumentos que faciliten la dotación de información estadística a las entidades a nivel nacional, local y territorial, necesaria para el mejoramiento de su gestión, planificación y diseño de políticas públicas, además del sector privado, hogares y sociedad en general optimizando la utilización de recursos y ejecución de procesos.	\$ 1.966.238,85	Inversión	31/12/2015	Entre los principales beneficios de este proyecto, está el de obtener información sobre las principales características de las personas, hogares, inmuebles, establecimientos y actividades económicas del país, con el fin de cuantificarlos y observarlos de forma continua, desagregada, oportuna y con bajo costo de producción.	84%	Yandre Jaime Cujilan	<p>* Se elaboró y presentó el documento 'Diagnóstico de las variables del registro administrativo de la Asociación de Municipalidades Ecuatorianas - AME', en coordinación con la Dirección de Estadísticas Agropecuarias y Ambientales para su aprovechamiento estadístico en reemplazo del Censo Ambiental GAD's.</p> <p>*Se elaboró el documento 'Diagnóstico institucional para levantar estadística a través de registros administrativos'.</p> <p>* Recepción y análisis de la base de datos de Historia Laboral del IESS para su aprovechamiento estadístico e integración a la base consolidada de registros administrativos.</p> <p>* Se realizaron ejercicios de integración con las bases de migración, población, historia laboral (IESS) y estudios (SENESCYT), para obtener información para el piloto Galápagos.</p>

Instituto Nacional de Estadística y Censos
6) Parámetros Aplicables a la información de Planificación Institucional
K. Planes y Programas en ejecución; Resultados Operativos



Fecha de publicación: octubre - 2014

No.	Nombre del plan o programa	Nombre del proyecto	Objetivos	Monto	Financiamiento	Plazo	Beneficiarios	Avance de ejecución (en porcentaje)	Responsable	Evaluación o Resultado
9	PLAN OPERATIVO DIRECCIÓN DE NORMATIVAS Y METODOLOGÍAS DEL SEN (DINME)	Certificación y mejora continua de las operaciones estadísticas del Sistema Estadístico Nacional	Evaluar el cumplimiento de estándares de calidad de las OE durante los años 2014 y 2015, mediante la aplicación de un esquema de características técnicas y el análisis de los componentes de la OE para certificar la calidad de la información estadística	\$ 697.451,31	Inversión	31/12/2015	Sistema Estadístico Nacional Usuarios de la información estadística	45%	Erika Machasilla	*Se realizó la evaluación de 3 operaciones estadísticas priorizadas del SEN de acuerdo a las fases contempladas en el Sistema de Certificación: "Estadísticas de Educación Superior"; " Estadísticas de Sector Eléctrico Ecuatoriano"; " Estadísticas de Precios Mayoristas "
10	PLAN OPERATIVO DIRECCIÓN DE CARTOGRAFÍA ESTADÍSTICA	Proyecto de Actualización de la información Cartográfica Estadística 2010 del INEC	Actualización Cartográfica de las Coberturas Censales Digitales 2010 del INEC, con sus listados de viviendas y jefes de hogar, durante el año 2014 y establecer procesos de actualización permanente a ser implementados a partir del año 2015, así como mejorar la infraestructura tecnológica para su administración.	\$ 5.603.483,59	Inversión	27/02/2015	Sistema Integrado de encuesta de hogares Instituciones públicas y privadas Usuarios de la información cartográfica estadística	78%	Aldana Meza	* Se procedió al levantamiento de 51 sectores de información en campo *Se han codificado/revisado en el Sistema del Marco Maestro 456 sectores: de las jornadas 1 al 8 completas 51 sectores; en la jornada 9 se encuentran 50 sectores revisados. *Se digitó por parte de los Encuestadores/Actualizadores 510 sectores de las jornadas de la 1 a la 10 *Se digitalizó 374 sectores correspondientes: a la jornada 1 a la 6 51 sectores; 41 sectores de la jornada 7; 24 sectores de la jornada 8; 3 sectores de la jornada 9. CZ9: 63 sectores actualizados de Cartografía de Campo CZ3C: 56 Sectores revisados, digitalizados y aplicados control de calidad. CZ8L: 599 sectores se han elaborado 488 sectores que corresponden a Jornadas de campo de la 1 a la 9, actualmente en proceso se encuentra la Jornada 10. CZ65-483 Sectores de campo, 429 sectores revisados y 334 digitalizados.